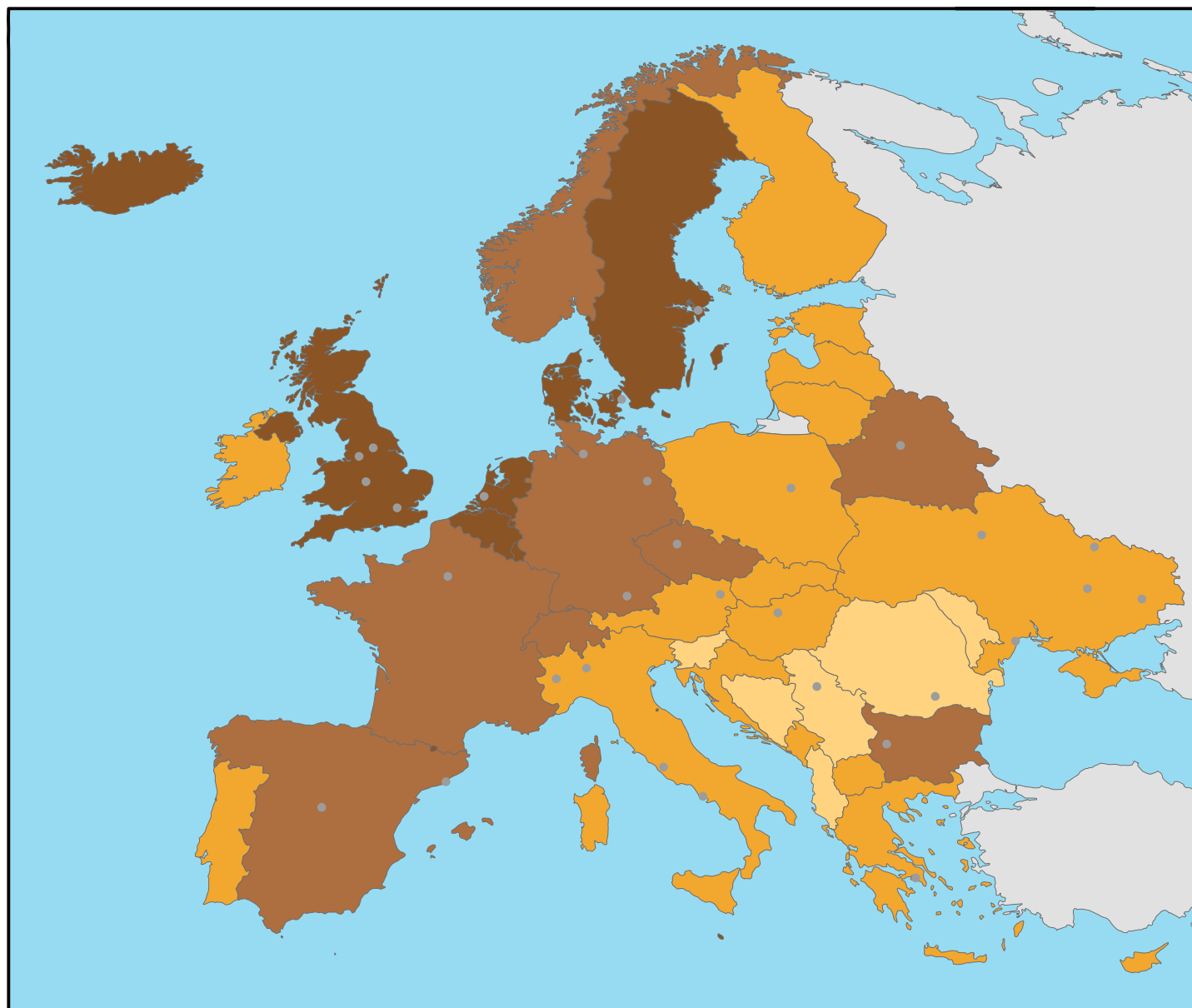
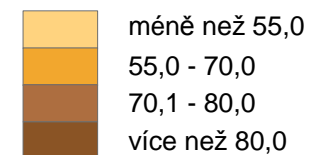


# PODÍL MĚSTSKÉHO OBYVATELSTVA NA CELKOVÉM POČTU OBYVATEL

v Evropě v roce 2007



Podíl městského obyvatelstva (%)

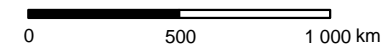


neevropský stát

město s více než 1 mil. obyvatel

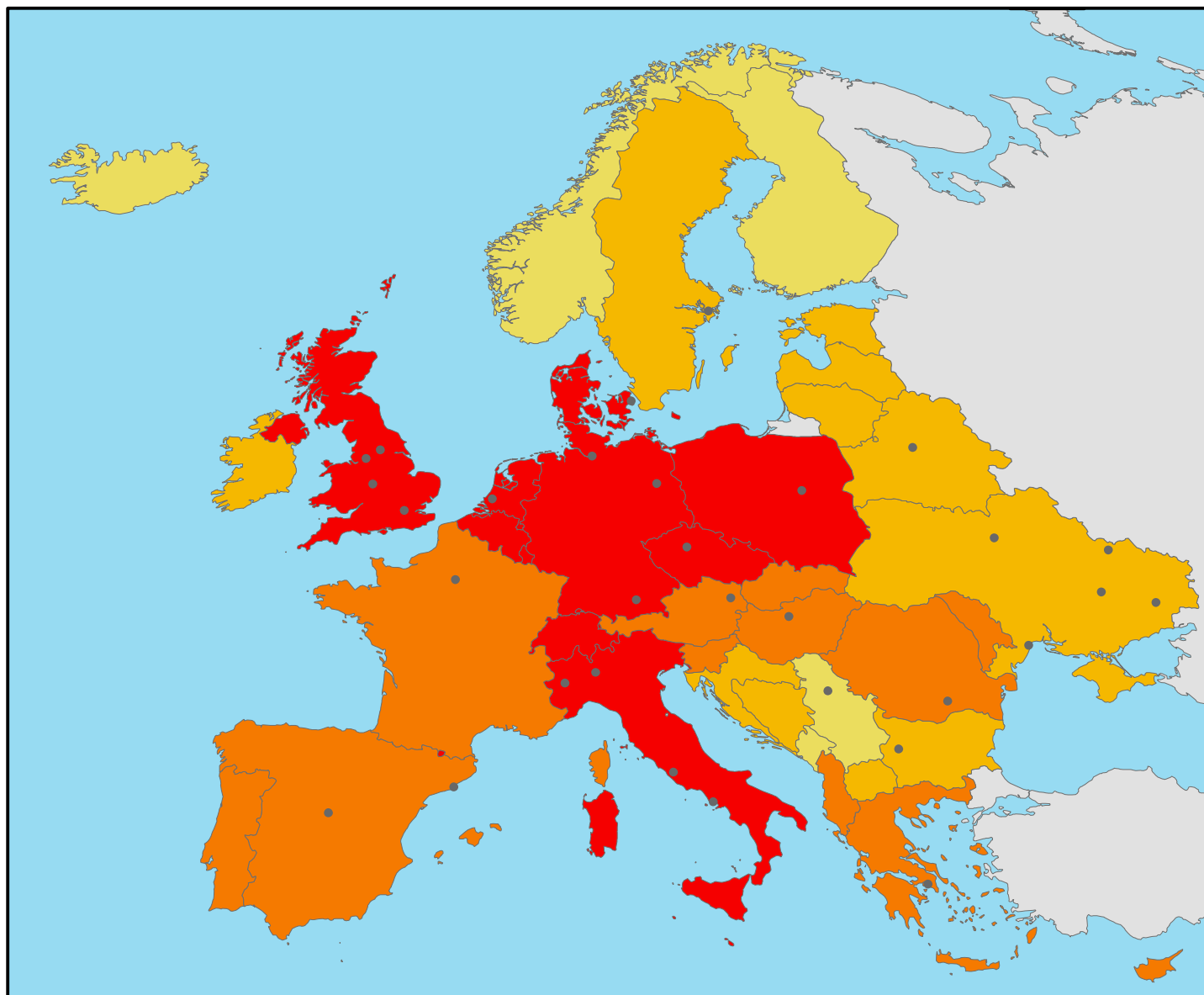
Zdroj: United Nations Population Division [online].  
2007 [cit. 2009-04-12]. Dostupný z WWW:  
<<http://www.un.org/esa/population/unpop.htm>>.

1: 25 000 000

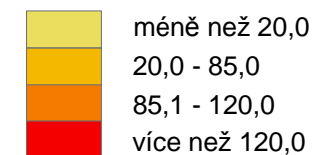


# HUSTOTA ZALIDNĚNÍ V EVROPSKÝCH STÁTECH

v roce 2007



Hustota zalidnění (obyv./km<sup>2</sup>)

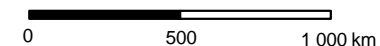


grey box nееvropský stát

• město s více než 1 mil. obyvatel

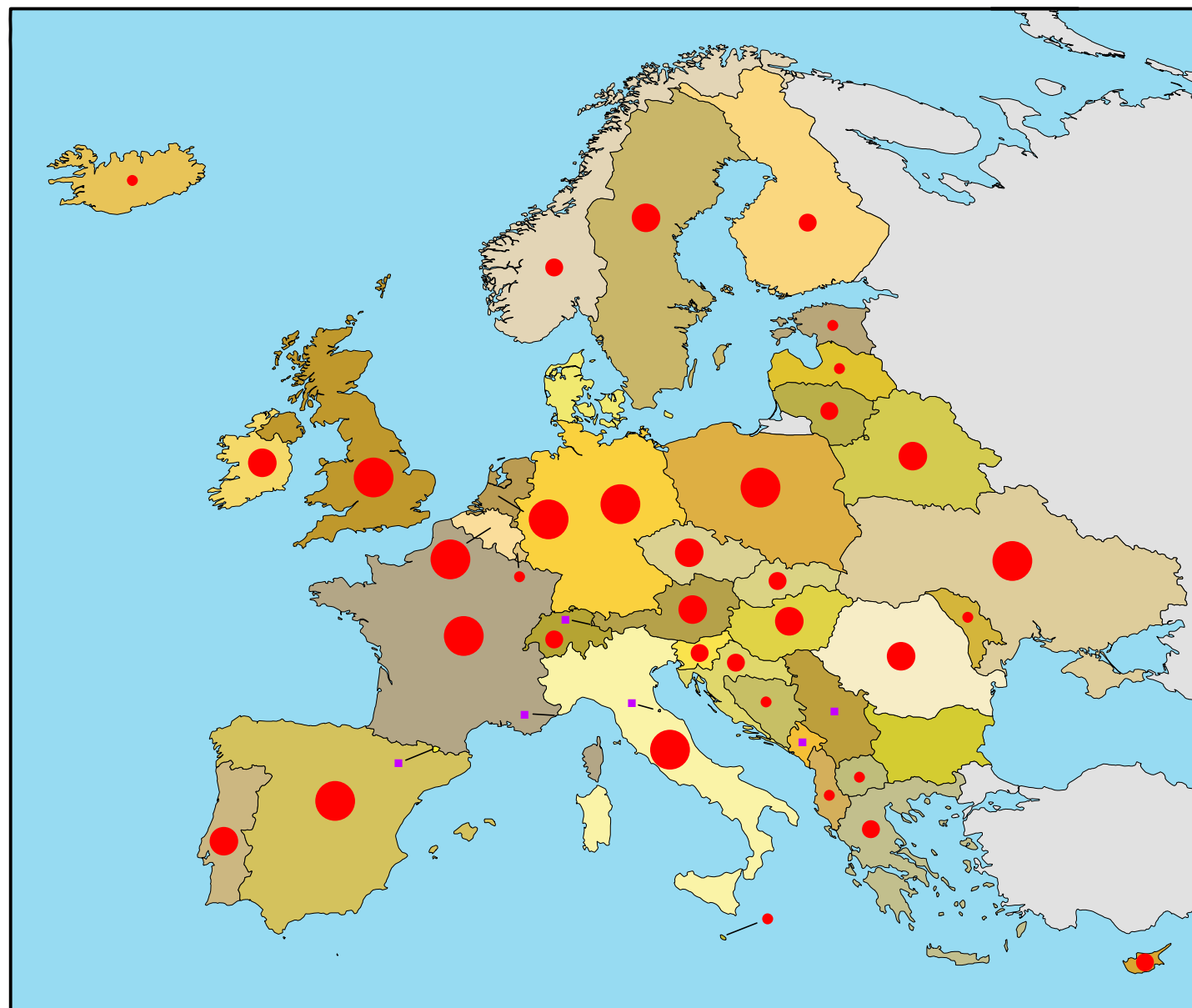
Zdroj: World Population Prospects [online].  
2006 [cit. 2009-04-12]. Dostupný z WWW:  
<<http://esa.un.org/unpd/peps/index.htm>>.

1: 25 000 000



# CELKOVÁ PRODUKCE MASA V EVROPSKÝCH ZEMÍCH

v roce 2005



Produkce masa (tisíce tun)

- 0 - 100
- 101 - 500
- 501 - 1 500
- 1 501 - 7 000
- nezjištěno

■ neevropský stát

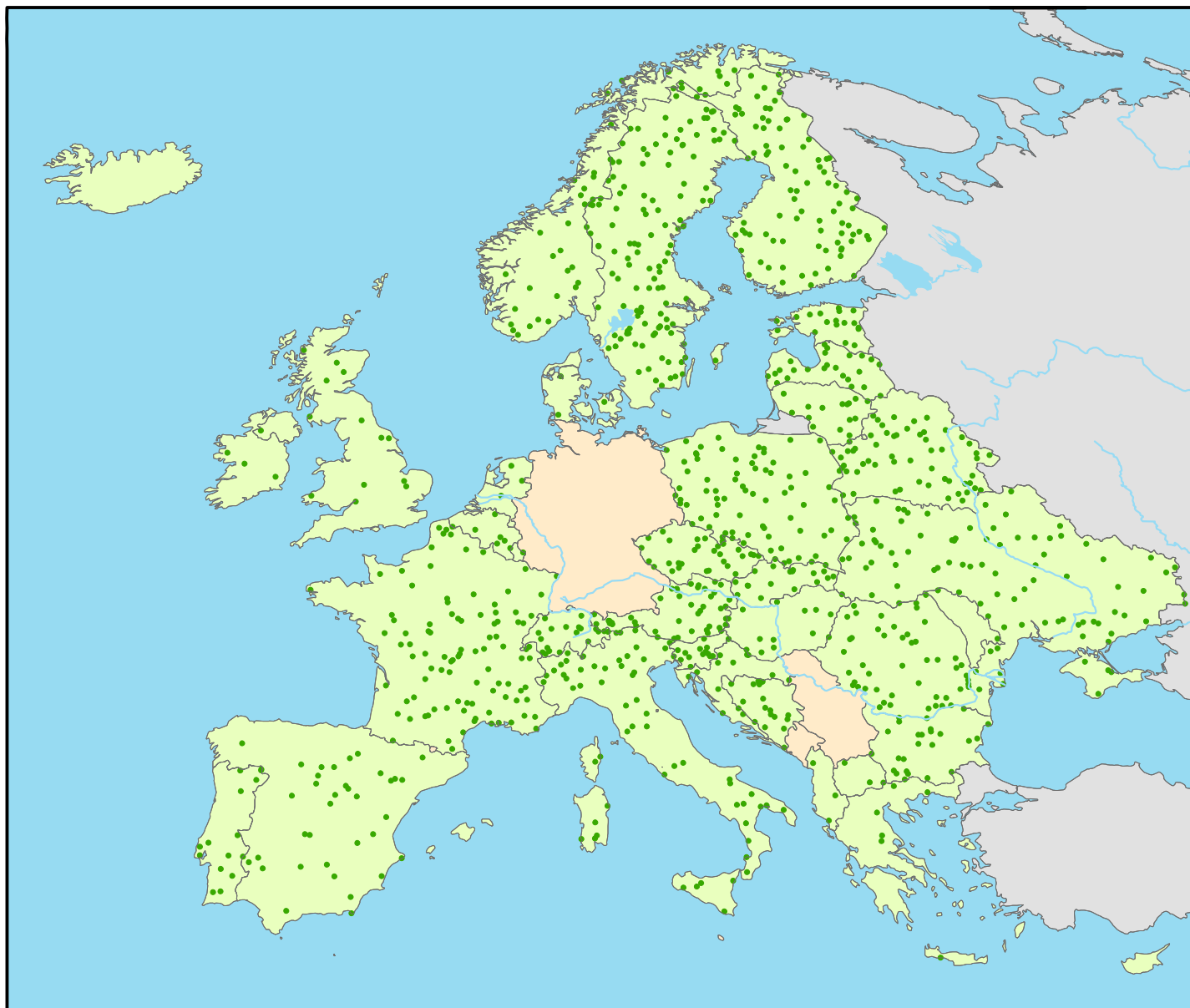
Zdroj: Faostat [online].  
2009 [cit. 2009-04-12].  
Dostupný z WWW:  
<<http://faostat.fao.org>>.

1: 25 000 000

0 500 1 000 km

# ZÁSoba DŘEVA V EVROPSKÝCH LESÍCH

v roce 2005



Celková zásoba dřeva (mil. m<sup>3</sup>)

1 tečka = 25

nezjištěno

neevropský stát

vodní tok

jezero

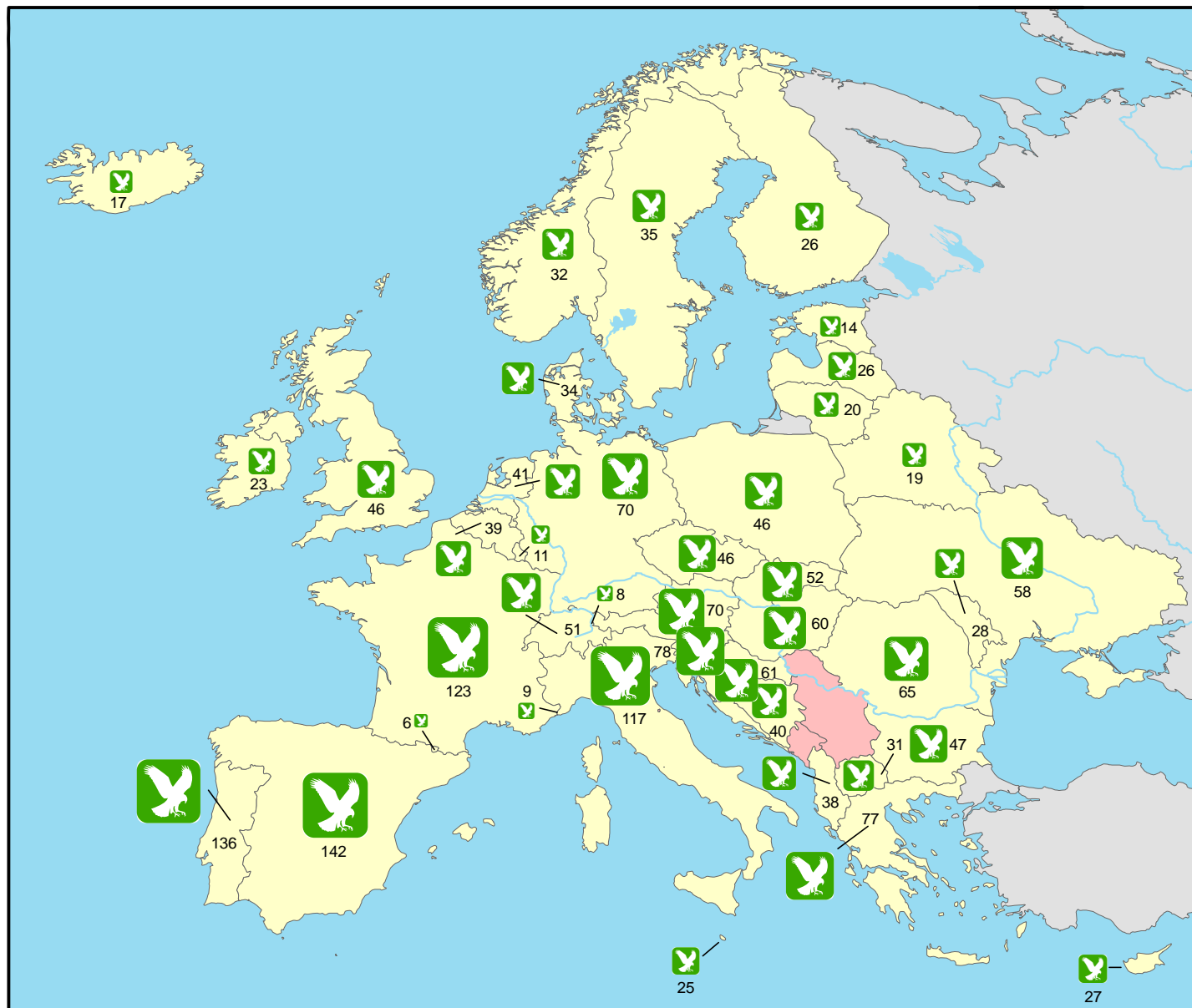
Zdroj: Global Forest Resources Assessment  
[online]. 2009 [cit. 2009-04-12].  
Dostupný z WWW:  
<<http://www.fao.org/forestry/fra/en>>.

1: 25 000 000

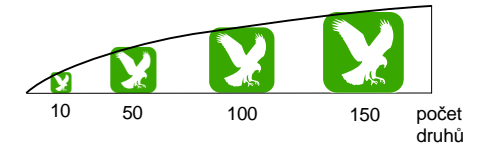
0 500 1 000 km

# OHROŽENÁ ZVÍŘATA V EVROPĚ

v roce 2004



Počet ohrožených druhů zvířat



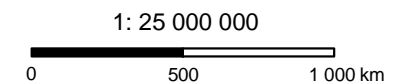
nezjištěno

neevropský stát

vodní tok

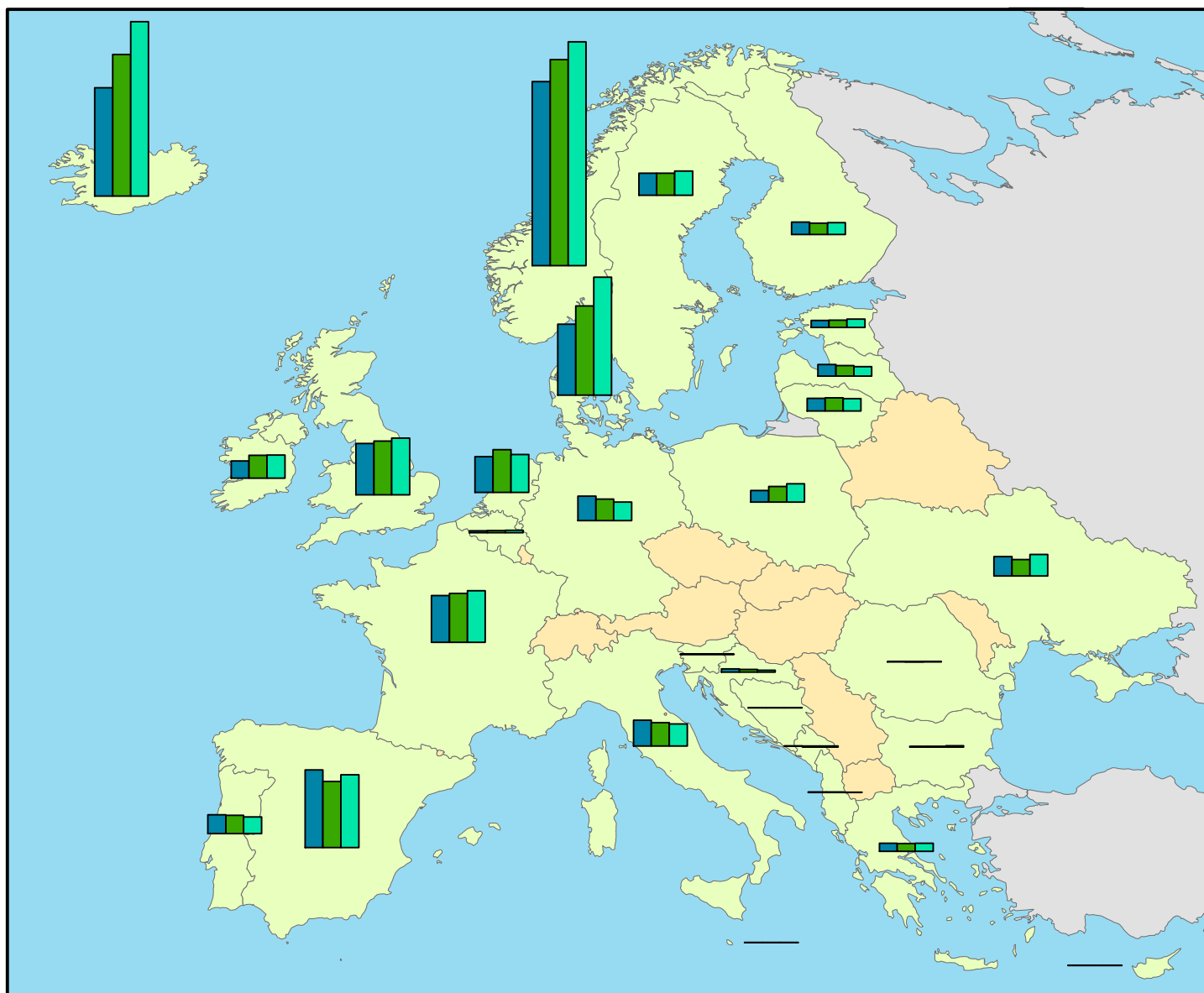
jezero

Zdroj: IUCN 2008 Red List [online].  
2008 [cit. 2009-05-10]. Dostupný z WWW:  
<<http://www.iucnredlist.org/>>.

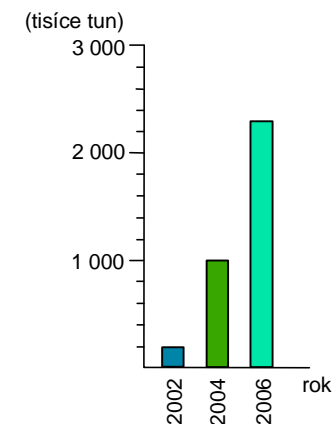


# POROVNÁNÍ CELKOVÉHO OBJEMU MOŘSKÉHO RYBOLOVU

v Evropě v letech 2002, 2004 a 2006



## Celkový objem rybolovu



stát bez přístupu k moři

neevropský stát

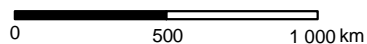
Tab. 1 Státy s objemem rybolovu méně než 16 000 t

rok / stát	2002	2004	2006
Albánie	3 655	4 514	5 706
Bosna a Hercegovina	2 005	2 005	2 005
Bulharsko	15 008	8 252	7 532
Černá Hora	nez.	nez.	900
Kypr	1 968	1 567	2 155
Malta	1 084	1 138	2 411
Rumunsko	6 960	5 095	6 661
Slovinsko	1 686	1 022	1 131

Vysvětlivky: nez. = nezjištěno; hodnoty jsou uváděny v tunách

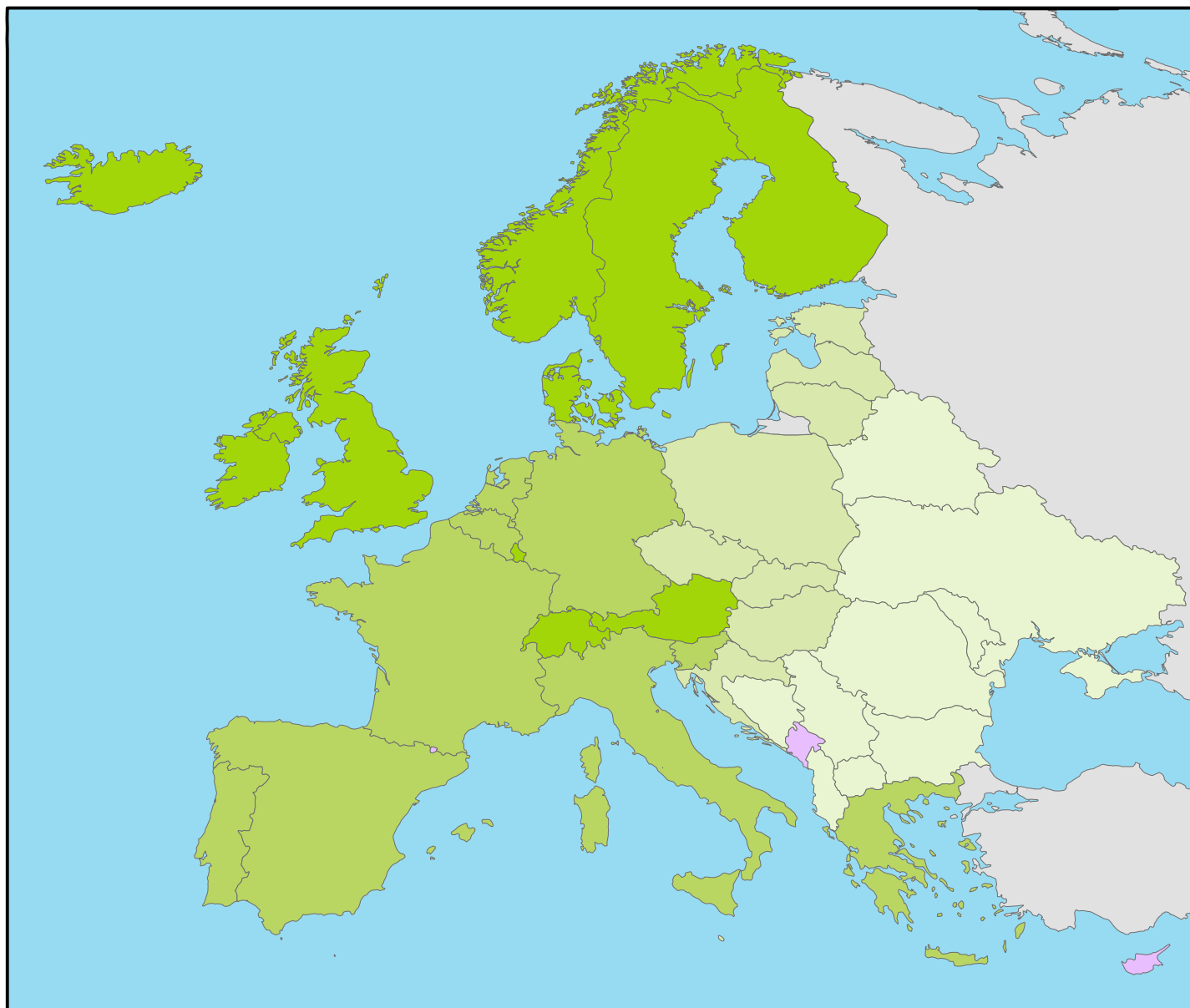
Zdroj: FAO Fisheries & Aquaculture [online].  
2000 [cit. 2009-04-12]. Dostupný z WWW:  
<<http://www.fao.org/fishery/statistics/software/en>>.

1: 25 000 000

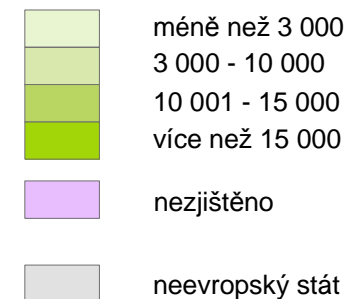


# HRUBÝ DOMÁCÍ PRODUKT

v Evropě v roce 2005

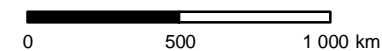


HDP (2 000 USD/1 obyv.)



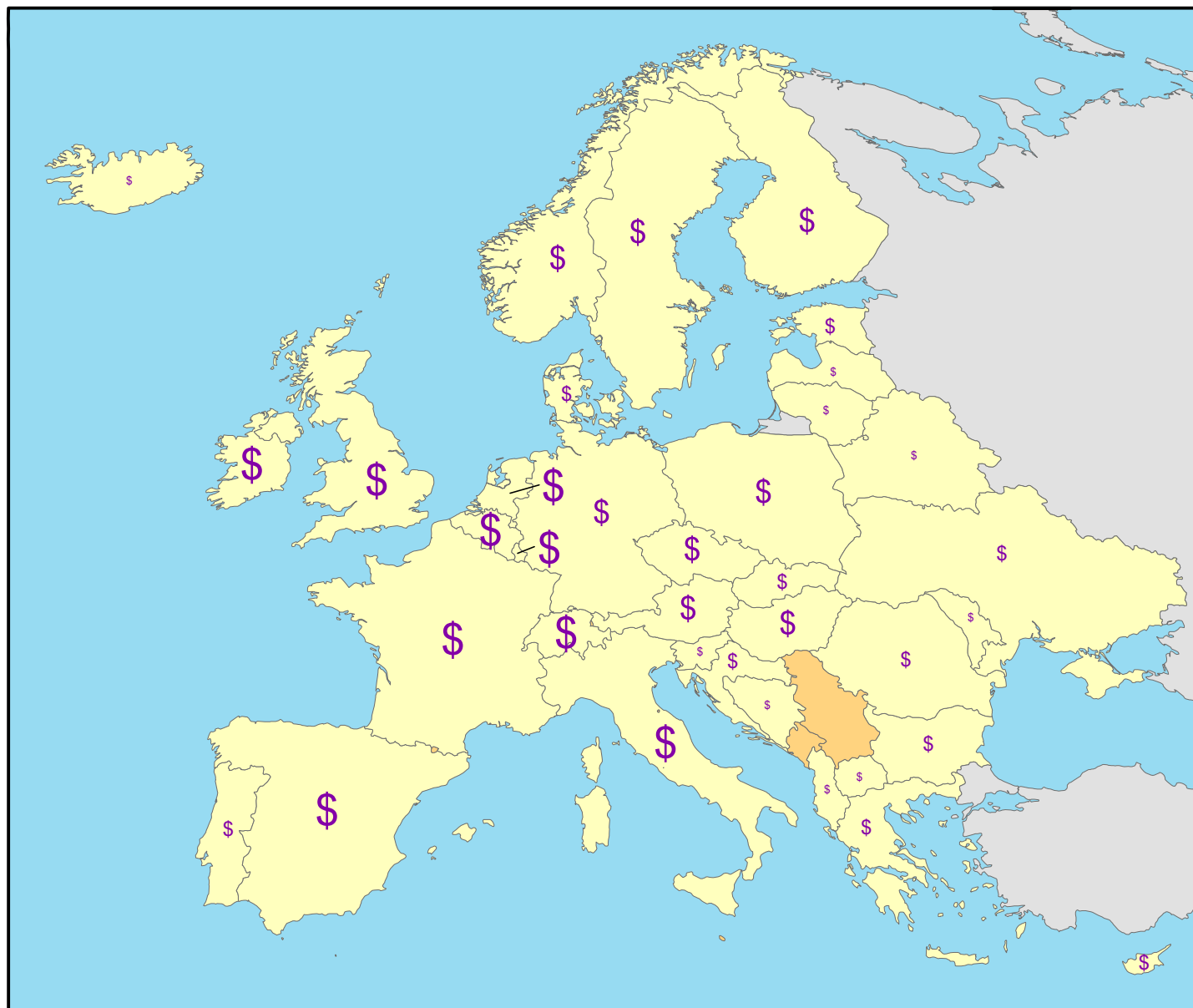
Zdroj: World Bank - Data [online].  
2009 [cit. 2009-04-12]. Dostupný z WWW:  
<<http://www.worldbank.org/data>>.

1: 25 000 000



# PŘÍMÉ ZAHRANIČNÍ INVESTICE

do evropských států v roce 2003



Přímé zahraniční investice  
(miliony USD)

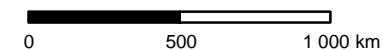
- Ⓢ 0 - 500
- Ⓢ 501 - 2 000
- Ⓢ 2 001 - 15 000
- Ⓢ 15 001 - 93 000

■ nezjištěno

■ neevropský stát

Zdroj: World Bank - Data [online].  
2009 [cit. 2009-04-12]. Dostupný z WWW:  
<<http://www.worldbank.org/data/>>.

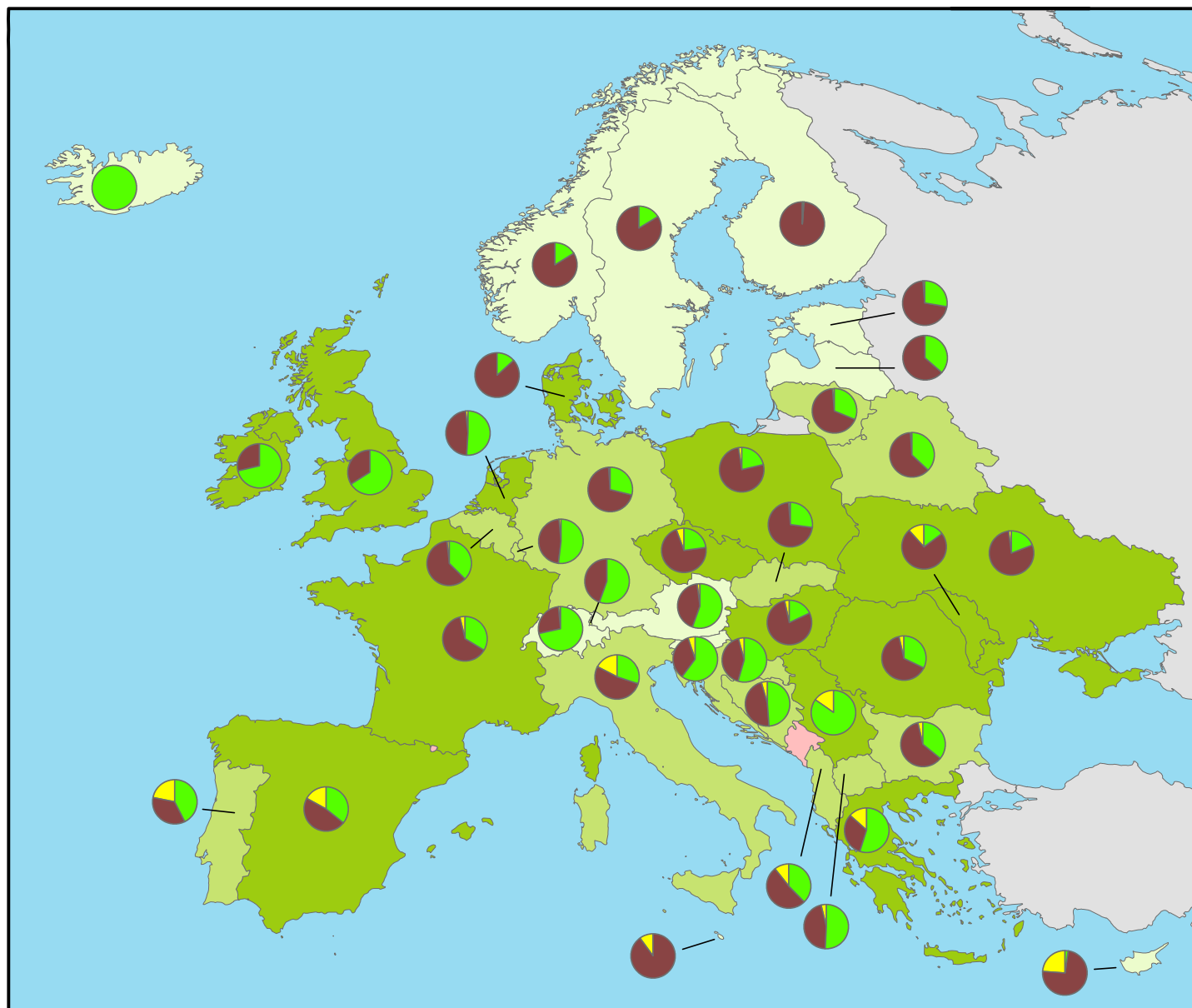
1: 25 000 000



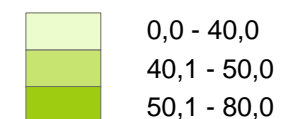


# PODÍL RŮZNÝCH TYPŮ ZEMĚDĚLSKÉ PŮDY

v Evropě v roce 2005



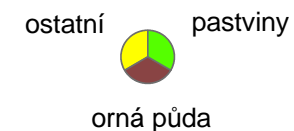
Podíl zemědělské půdy  
na celkové ploše státu (%)



neznámé

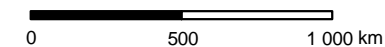
něvropský stát

Podíl jednotlivých typů  
zemědělské půdy (%)



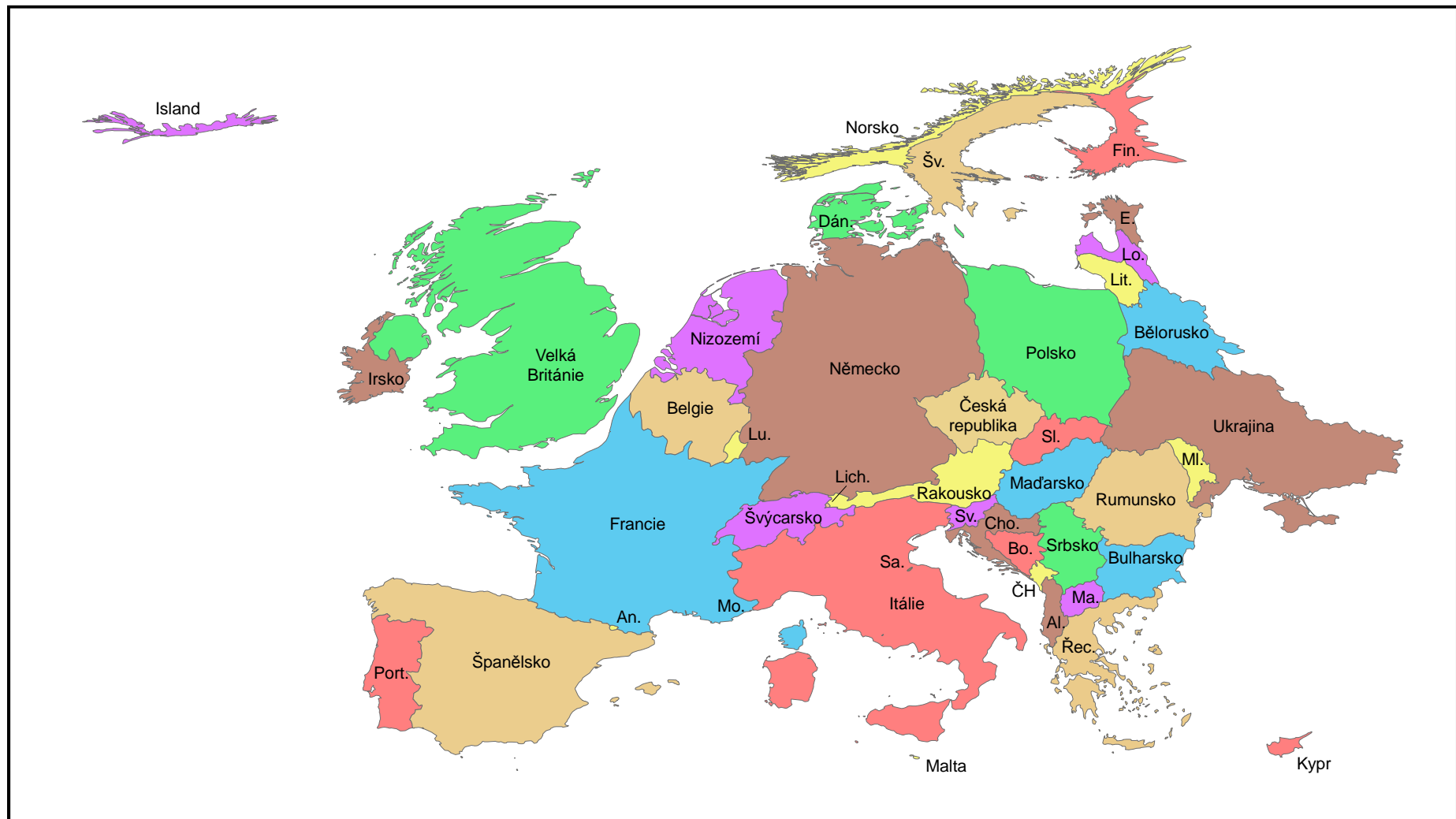
Zdroj: Faostat [online]. 2009  
[cit. 2009-04-12]. Dostupný  
z WWW: <<http://faostat.fao.org>>.

1: 25 000 000



# POČET OBYVATEL ŽIJÍCÍCH VE MĚSTECH

v Evropě v roce 2007



Vysvětlivky:  
Al. = Albánie  
An. = Andorra  
Bo. = Bosna  
a Hercegovina  
ČH = Černá Hora

Dán. = Dánsko  
E. = Estonsko  
Fin. = Finsko  
Cho. = Chorvatsko  
Lich. = Lichtenštejnsko  
Lit. = Litva

Lo. = Lotyšsko  
Lu. = Lucembursko  
Ma. = Makedonie  
Ml. = Moldávie  
Mo. = Monako  
Port. = Portugalsko

Řec. = Řecko  
Sa. = San Marino  
Sl. = Slovensko  
Sv. = Slovinsko  
Šv. = Švédsko

0 500 1 000 km

**ANAMORFÓZNÍ PSEUDOKARTOGRAM**  
velikost území odpovídá počtu  
obyvatel žijících ve městech

Příloha 10  
František STUPAL  
Olomouc 2009

# Chybějící data za jednotlivé evropské státy (60 = 100%)

