

republika

kraj

okres

město

**SČÍTÁNÍ LIDU, DOMŮ A BYTŮ K 1. 3. 2001**

**DOJÍŽĎKA DO ZAMĚSTNÁNÍ  
A ŠKOL**

**Okres Svitavy**



Český statistický úřad



Sčítání lidu, domů a bytů

# OBVATELSTVO

---

Ročník 2003

SLDB  
Kód publikace: e - 4130 - 03

Praha, 10. prosince 2003  
Č.j.: 1597 / 03 - 3310

## **Sčítání lidu, domů a bytů k 1. 3. 2001 – dojížděka do zaměstnání a škol Okres Svitavy**

Zpracoval: Odbor statistiky vývoje obyvatelstva

Ředitelka odboru: Ing. Jiřina Růžková, CSc.

Kontaktní zaměstnanec: Ing. Josef Škrabal, tel.: 274052189, e-mail: [skrabal@gw.czso.cz](mailto:skrabal@gw.czso.cz)

Ing. Štěpánka Morávková, tel.: 274052876, e-mail: [moravkova@gw.czso.cz](mailto:moravkova@gw.czso.cz)

---

Český statistický úřad  
2003

Zajímají Vás nejnovější údaje o inflaci, HDP, obyvatelstvu, průměrných mzdách a mnohé další?  
Najdete je na stránkách ČSÚ na Internetu:

**[www.czso.cz](http://www.czso.cz)**

**ISBN: 80-250-0612-3**

**© Český statistický úřad, Praha 2003**

## OBSAH

	Strana
<b>ÚVOD</b> .....	5
<b>METODICKÉ VYSVĚTLIVKY</b> .....	6
<b>MAPOVÁ ČÁST</b>	
Územní členění - SLDB 2001 .....	9
Bilance vyjíždějí a dojíždějí do zaměstnání - SLDB 2001 .....	10
Podíl vyjíždějí do zaměstnání ze zaměstnaných osob - SLDB 2001 .....	11
Podíl vyjíždějí žáků, studentů a učňů z vyjíždějí celkem - SLDB 2001 .....	12
Struktura vyjíždějí do zaměstnání podle místa dojíždějí - SLDB 2001 .....	13
Struktura vyjíždějí žáků, studentů a učňů podle místa dojíždějí - SLDB 2001 .....	14
<b>TABULKOVÁ ČÁST</b>	
Tab. 714 Obyvatelstvo vyjíždějí do zaměstnání a do školy podle pohlaví, věku a podle obce vyjíždějí a obce dojíždějí.....	15
Tab. 715 Zaměstnané osoby vyjíždějí do zaměstnání podle odvětví ekonomické činnosti, času stráveného vyjíždějí, frekvence vyjíždějí a podle obce vyjíždějí a obce dojíždějí .....	39
Tab. 716 Obyvatelstvo dojíždějí do zaměstnání a do školy podle pohlaví, věku a podle obce dojíždějí a obce vyjíždějí .....	64
Tab. 717 Zaměstnané osoby dojíždějí do zaměstnání podle odvětví ekonomické činnosti, času stráveného dojíždějí, frekvence dojíždějí a podle obce dojíždějí a obce vyjíždějí .....	84

# Úvod

## ÚVOD

Sčítání lidu, domů a bytů k 1. březnu 2001 se uskutečnilo na celém území České republiky podle zákona č. 158/1999 Sb., o sčítání lidu, domů a bytů v roce 2001. Údaje byly zjišťovány podle stavu o půlnoci z 28. února na 1. března (rozhodný okamžik). Sčítání organizoval, řídil a koordinoval Český statistický úřad, který zabezpečoval přípravu a provedení sčítání ve spolupráci s Ministerstvem pro místní rozvoj, Ministerstvem obrany, Ministerstvem spravedlnosti, Ministerstvem vnitra, Ministerstvem zahraničních věcí, Českým úřadem zeměměřickým a katastrálním, okresními úřady a obcemi. Sčítání v jednotlivých sčítacích obvodech zajišťovali sčítací komisaři a sčítací revizoři. Jako sčítací obvod bylo vymezeno území základní sídelní jednotky nebo jeho část, ve které sběr údajů zajišťoval jeden sčítací komisař. Samostatné sčítací obvody tvořila zařízení hromadně ubytovaných příslušníků ozbrojených sil, Policie České republiky, zařízení Vězeňské služby, uprchlické tábory a zastupitelské úřady v zahraničí.

Sčítání se vztahovalo na každou fyzickou osobu, která měla v rozhodný okamžik na území České republiky trvalý nebo dlouhodobý pobyt, i na každou další fyzickou osobu, která byla na území České republiky v rozhodný okamžik přítomna (i když zde neměla trvalý nebo dlouhodobý pobyt), na každý dům, určený pro bydlení, i neobydlený, na každý byt, i neobydlený. Sčítání nepodléhali cizí státní příslušníci požívající diplomatických imunit a výsad, jakož i domy a byty ve vlastnictví jiných států, které sloužily k diplomatickým účelům.

Obsah sčítání (zjišťované údaje) stanovil zákon č. 158/1999 Sb. Všechny osoby měly povinnost uvést o sobě údaje v rozsahu a způsobem stanoveným zákonem. Tradičně byla použita metoda sebesčítání, kdy obyvatelé sami vyplňovali sčítací tiskopisy. Za nezletilou osobu poskytl údaje její zákonný zástupce, za osobu zbavenou způsobilosti k právním úkonům její opatrovník. Za osobu, která měla ve sčítacím obvodu trvalý pobyt, ale byla dočasně nepřítomná, poskytla údaje jiná osoba z její bytové domácnosti.

Při sčítání lidu, domů a bytů 2001 byly použity sčítací tiskopisy: Sčítací list osob, Domovní list, Bytový list. Vzory sčítacích tiskopisů vymezila „Vyhláška Českého statistického úřadu, kterou se stanoví vzory sčítacích tiskopisů pro sčítání lidu, domů a bytů v roce 2001 a vzor průkazu sčítacího komisaře a sčítacího revizora“ (Sbírka zákonů, částka 95, 13. října 2000).

Všechny údaje byly zpracovány podle územního a správního členění státu platného v České republice k 1. březnu 2001.

Sčítání lidu, domů a bytů v roce 2001 v České republice respektovalo z hlediska obsahu, metodiky i zpracování údajů **Rezoluci Ekonomické a sociální rady OSN** z roku 1995 k programu světových sčítání a **Doporučení pro sčítání lidu, domů a bytů kolem roku 2000 v evropském regionu**, která zpracoval Statistický úřad Evropské unie (Eurostat) ve spolupráci s Evropskou hospodářskou komisí.

## METODICKÉ VYSVĚTLIVKY

Otázky týkající se dojížděky/docházky do zaměstnání a školy (místo pracoviště, školy, frekvence dojížděky/docházky, denní dojížděka/docházka do zaměstnání a školy, dopravní prostředek) vyplňovaly pouze osoby pracující a žáci, studenti a učni, kteří uváděli údaje o dojížděce/docházce do školy i v případě, že byli pracujícími studenty a uční. Zahrnuty jsou všechny osoby, které měly v rozhodný okamžik sčítání na území České republiky trvalý nebo dlouhodobý pobyt bez ohledu na to, zda v rozhodný okamžik sčítání byly v místě svého trvalého nebo dlouhodobého pobytu přítomny. Údaje o dojížděce vyplňovaly podle skutečnosti k 1.3.2001.

Zjišťovaly se údaje o

- přesunu z *místa trvalého bydliště* na místo pracoviště (otázka na místo pracoviště, školy a otázka na frekvenci dojížděky (docházky) do zaměstnání a školy) a
- *každodenním pohybu* zaměstnaných osob, školáků, učňů a studentů z místa trvalého nebo přechodného bydliště (otázka na denní dojížděku/docházku do zaměstnání a školy a otázka na dopravní prostředek).

Osoby *vyjíždějící do zaměstnání a škol* jsou osoby, které uvedly, že místo jejich pracoviště nebo školy bylo v jiném domě, (resp. v jiné obci nebo v jiném státu) než ve kterém měly trvalý (dlouhodobý) pobyt.

*Vyjíždějící mimo obec* jsou osoby, jejichž obec pracoviště, školy byla jiná než obec trvalého pobytu, případně jejichž místo pracoviště bylo v zahraničí. V počtu vyjíždějících z obce jsou zahrnuty i osoby, s nezjištěnou obcí pracoviště, pokud byl znám okres pracoviště, který byl různý od okresu trvalého pobytu.

*Vyjíždějící denně* byly osoby, které v otázce o frekvenci dojížděky (alternativy - denně, týdně, 1 - 2 x měsíčně, jinak), zvolily danou odpověď.

*Čas strávený dojížděkou* se týká každodenního dojíždění (docházení) do zaměstnání nebo školy. Osoby, které z místa trvalého pobytu dojížděly do zaměstnání a školy jinak než denně, uváděly v této otázce dobu denní dojížděky (docházky) z místa jejich přechodného ubytování do zaměstnání nebo školy. Údaj odpovídal celkové době, která uplyne od opuštění domova (místa přechodného ubytování) do registrace na pracovišti nebo vstupu do školy, tj. včetně pěší chůze na stanici a od stanice veřejné dopravy, čekání na příjezd, přestup, apod.

*Zaměstnané osoby* v tabulkách za dojížděku jsou všechny osoby pracující s výjimkou pracujících studentů a učňů, kteří vyplňovali do tiskopisu dojížděku do školy a proto jsou ve všech výstupech za dojížděku zařazeni v kategorii *studentů a učňů*, bez ohledu na skutečnost, že v rozhodný okamžik sčítání byli také ekonomicky aktivní. Mezi zaměstnané osoby jsou tak zahrnuty všechny osoby, které uvedly, že patří mezi zaměstnané osoby, zaměstnavatele, samostatně činné, pracující důchodce, ženy na mateřské dovolené v trvání 28 resp. 37 týdnů, osoby v základní, náhradní nebo civilní vojenské službě, ve vazbě a výkonu trestu. Ženy na mateřské dovolené, osoby ve vazbě a ve výkonu trestu uváděly údaje podle posledního zaměstnání, pokud trval jejich pracovní poměr. Údaj o celkovém počtu zaměstnaných osob zveřejněný v této publikaci se liší od údajů o počtu zaměstnaných osob uváděných v jiných publikacích s výsledky sčítání. Důvodem je skutečnost, že v tabulkách o počtu dojíždějících a vyjíždějících osob nejsou v úhrnu zaměstnaných zahrnuti pracující studenti a učni.

*Směrový proud vyjížděky* je definován jako vyjíždějící osoba/osoby z obce trvalého pobytu do obce pracoviště nebo z obce trvalého pobytu do jiného státu (při dojížděce do zahraničí).

Zařazení zaměstnaných osob do *odvětví ekonomické činnosti* se provádělo podle hlavního druhu ekonomické činnosti. Přehled odvětví byl uveden ve vysvětlivkách ke sčítacím tiskopisům.

Tabulky 714 - 717 obsahují údaje pouze o osobách vyjíždějících z obce. Výčet jednotlivých obcí dojížděky resp. vyjížděky je zde odvozen ze směrových proudů. Pro uvedení konkrétní obce dojížděky resp. vyjížděky v rámci ostatních okresů, je rozhodující velikost směrového proudu – celkový počet dojíždějících v proudu musí být minimálně 10 osob.

Údaje o počtu vyjíždějících osob byly zveřejněny také v publikaci „Sčítání lidu, domů a bytů k 1.3.2001 – základní informace o okresech a krajích“ resp. v publikacích „Sčítání lidu, domů a bytů k 1.3.2001 – základní informace o obcích“ v jednotlivých okresech v tabulce 114. Údaj o celkovém počtu vyjíždějících osob – zaměstnaných nebo žáků, studentů a učňů – v tab. 114 zahrnuje na rozdíl od tabulek uvedených v této publikaci i počty osob s nezjištěným místem pracoviště, školy (nezjištěný stát, okres a obec), které však uvedly, že místo pracoviště, školy je jinde než v domě, ve kterém mají trvalý pobyt.

## SROVNATELNOST VÝSLEDKŮ SČÍTÁNÍ 2001 A 1991

Ve výsledcích sčítání 2001 jsou do *celkového počtu obyvatel* (v souladu s mezinárodními doporučeními) zahrnuti i cizinci s dlouhodobým pobytem. Údaje o *zaměstnaných osobách* nejsou plně srovnatelné. Ve sčítání 1991 byly do počtu ekonomicky aktivních zahrnovány i ženy na tzv. další mateřské dovolené (do 3 let věku dítěte) a osoby pobírající rodičovský příspěvek, pokud trval jejich pracovní poměr; v roce 2001 však jen ženy na mateřské dovolené v trvání 28 resp. 37 týdnů. Ostatní (tj. ženy na další mateřské dovolené a osoby pobírající rodičovský příspěvek) jsou zahrnuti do osob ekonomicky neaktivních. Rozdílne proti roku 1991 bylo zjišťování údajů o zaměstnání, postavení v zaměstnání a odvětví ekonomické činnosti u vojáků v základní, náhradní nebo civilní vojenské službě. Při

sčítání v roce 1991 uváděli tyto údaje podle posledního vykonávaného zaměstnání, v roce 2001 v souladu s metodikou ILO (International Labour Organization – Mezinárodní organizace práce) uváděli zaměstnání „voják základní (náhradní resp. civilní) služby“ a byli zahrnuti do odvětví obrany (resp. veřejné správy či sociálního zabezpečení v případě civilní služby). Tyto skutečnosti se promítly i do ukazatelů o dojíždě.

Údaje o počtech vyjíždějících a dojíždějících podle odvětví nejsou plně srovnatelné. V roce 1991 se při zařazování do odvětví vycházelo ze zápisů názvů organizací podle druhu provozované nebo převažující činnosti (klasifikace JKONH), v roce 2001 se odvětví ekonomické činnosti určovalo podle hlavního druhu ekonomické činnosti (klasifikace OKEČ).

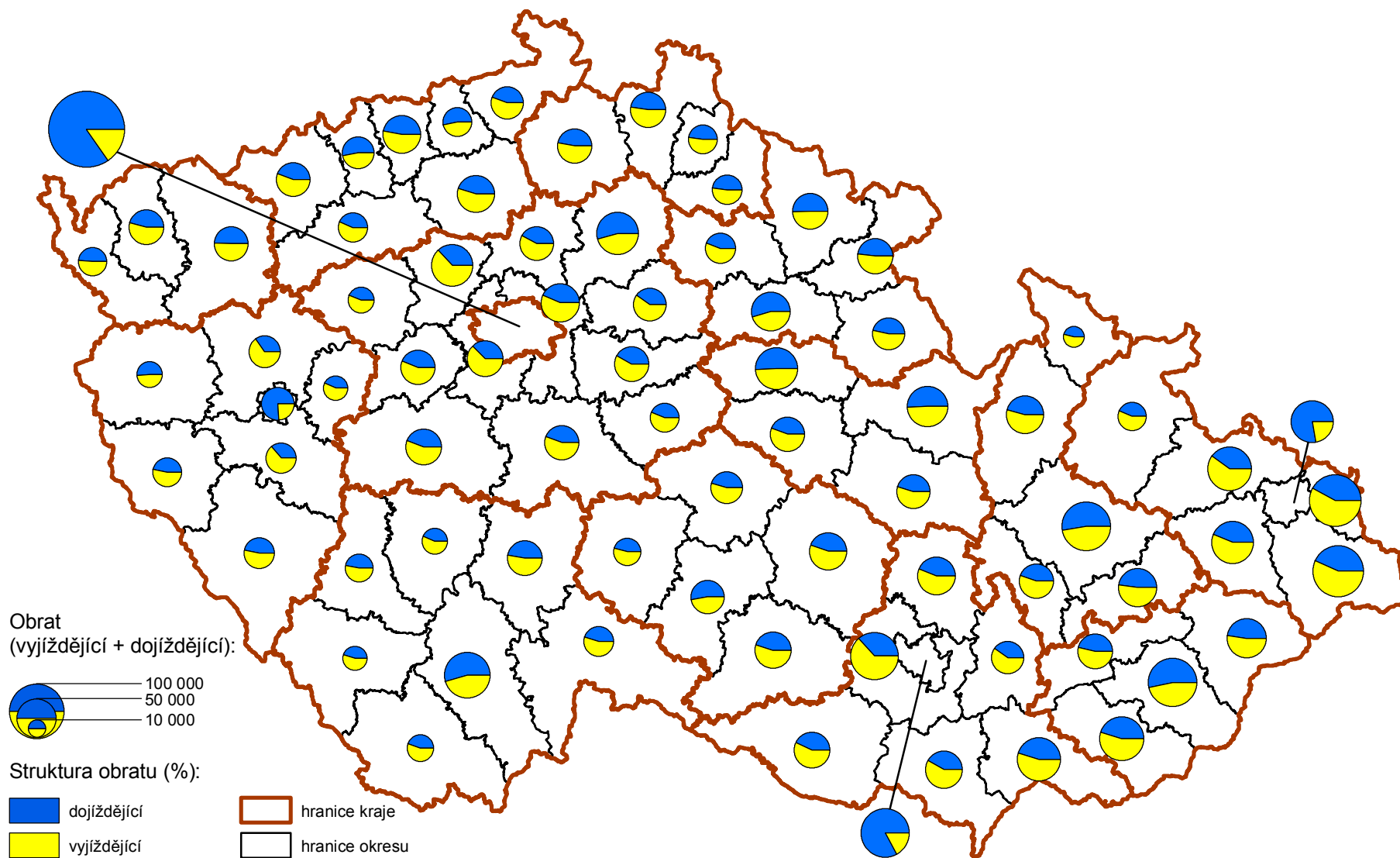


# MAPOVÁ ČÁST

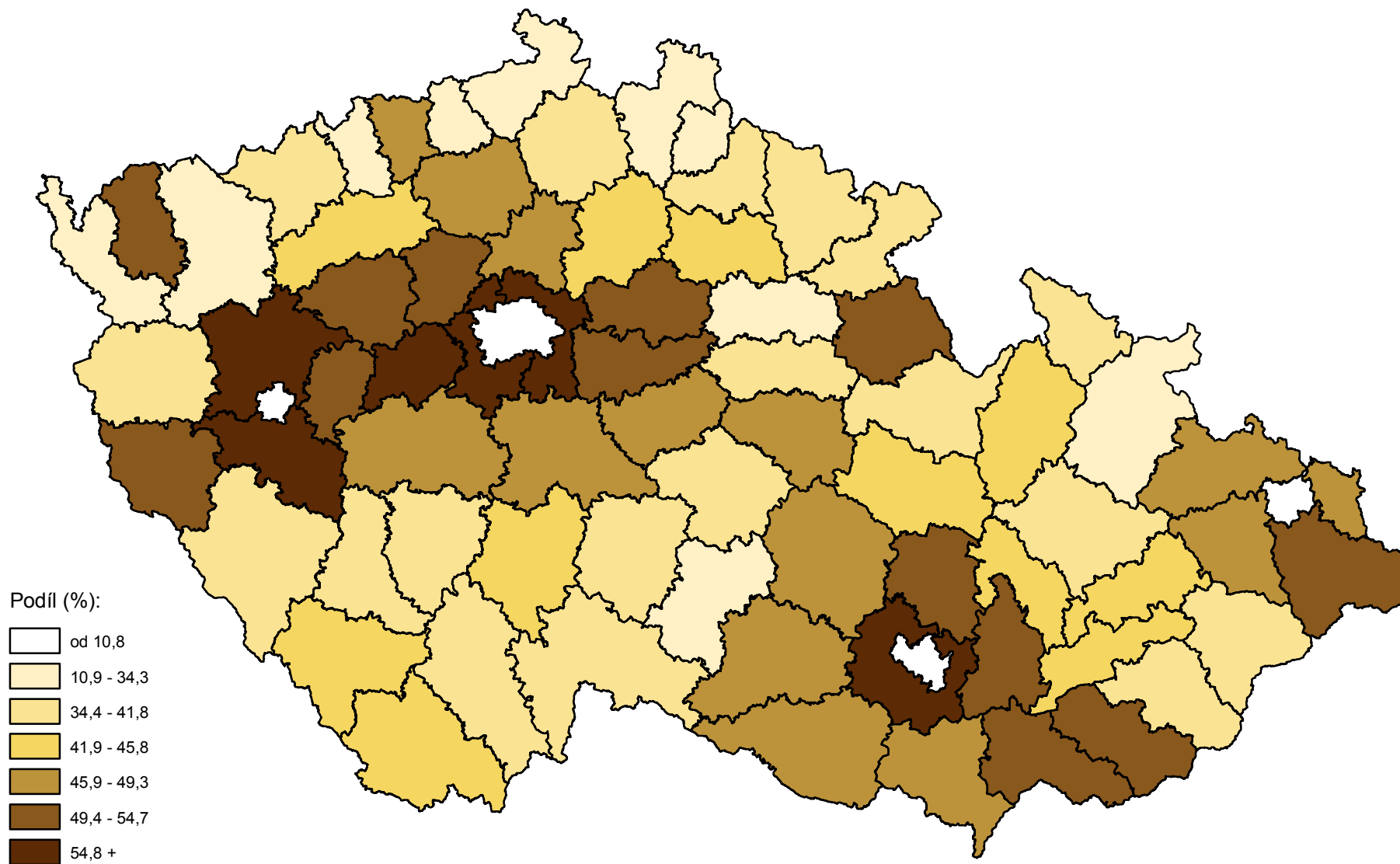
# Česká republika



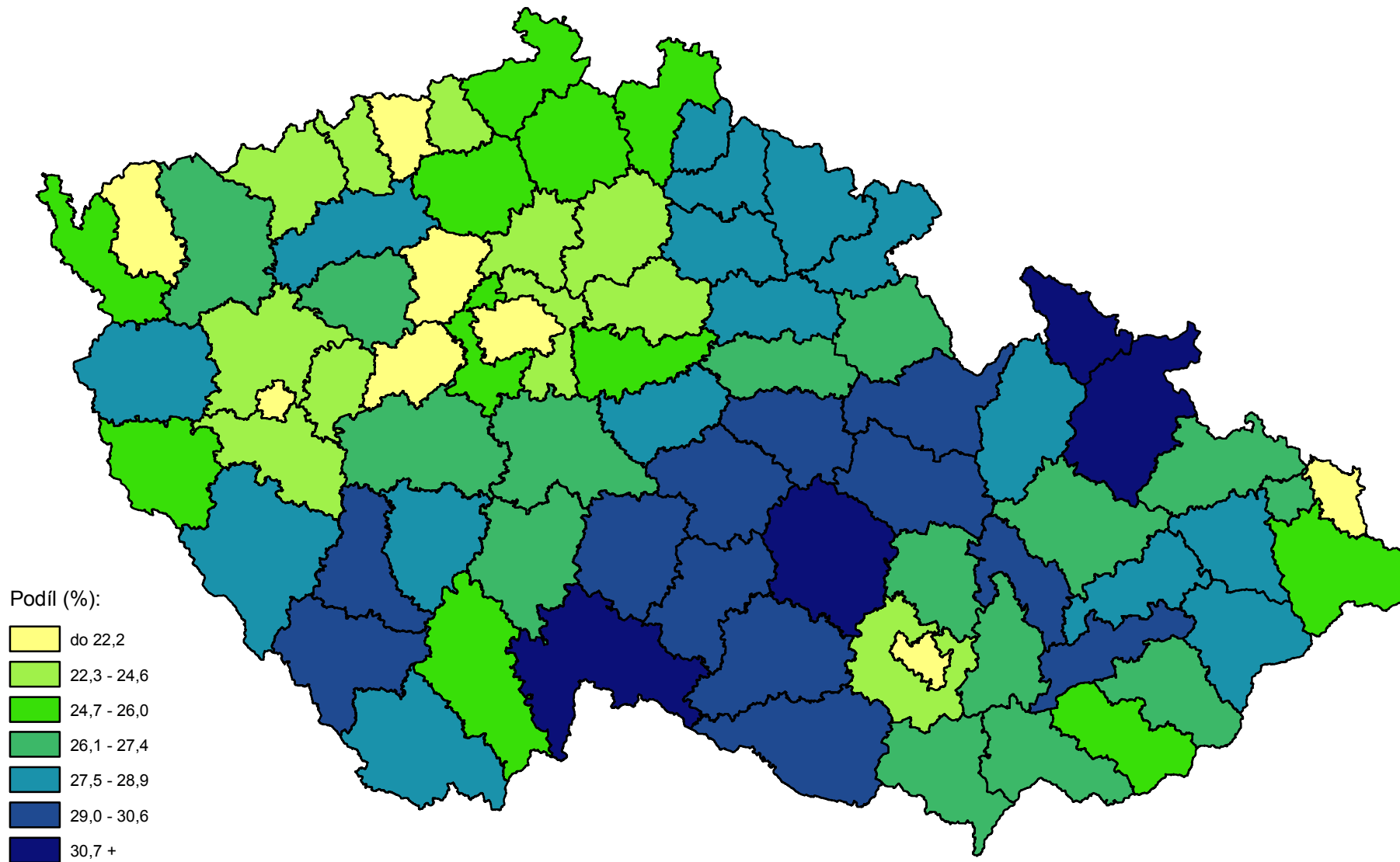
# Bilance dojížd'ky a vyjížd'ky do zaměstnání - SLDB 2001



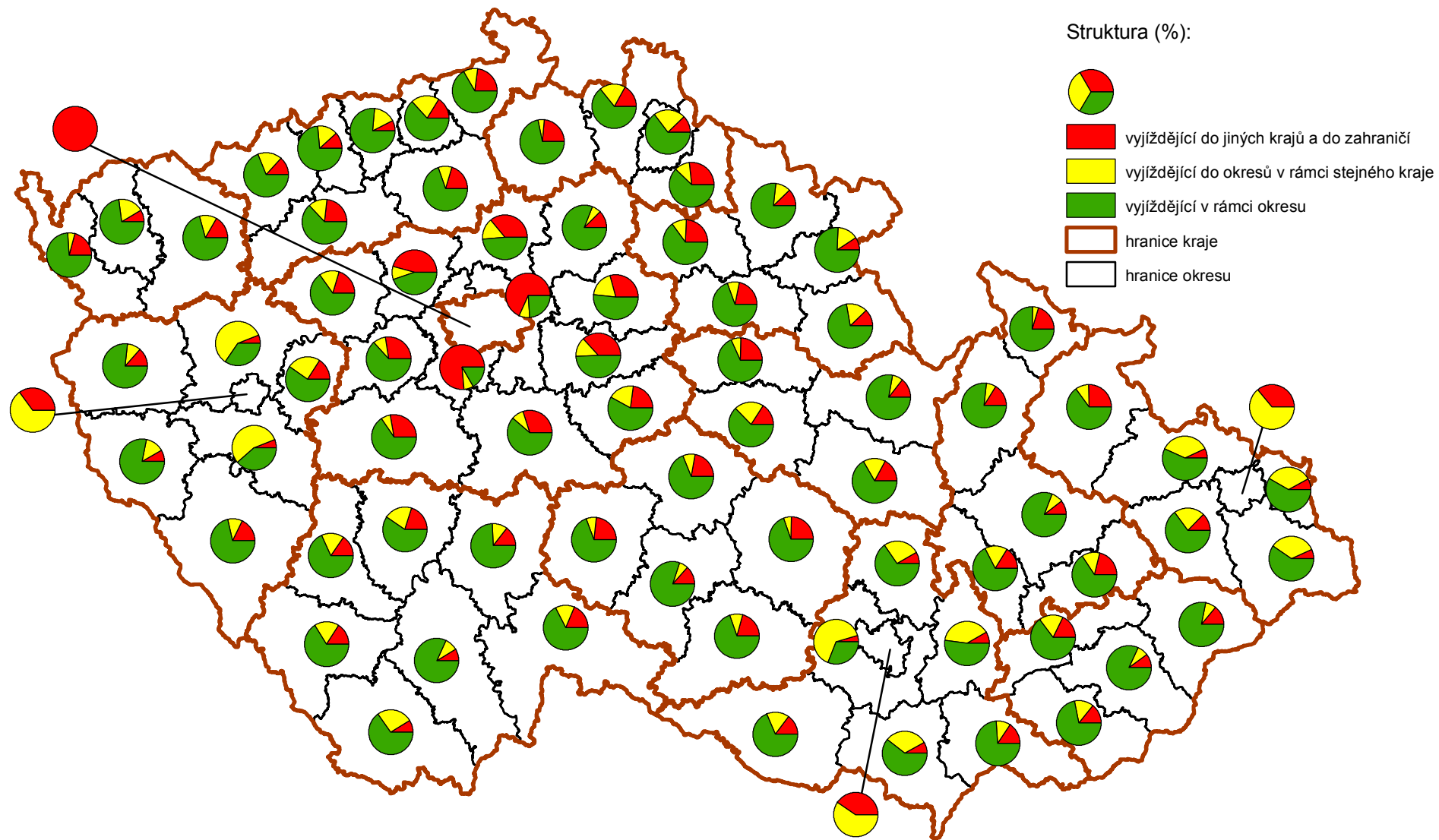
# Podíl vyjíždějících do zaměstnání ze zaměstnaných osob - SLDB 2001



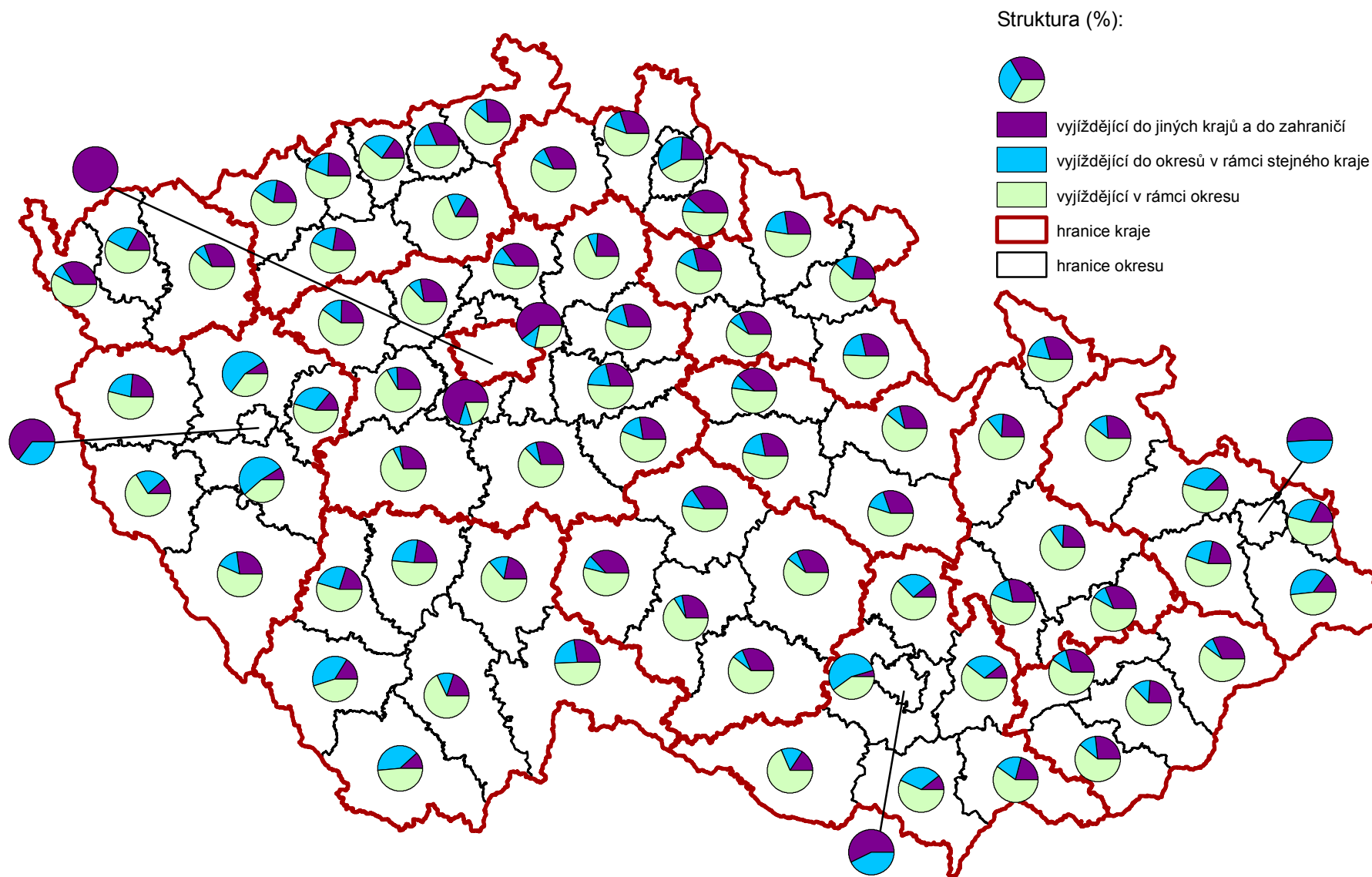
# Podíl vyjíždějících žáků, studentů a učňů z vyjíždějících celkem - SLDB 2001



# Struktura vyjížd'ky do zaměstnání podle místa dojížd'ky - SLDB 2001



## Struktura vyjížd'ky žáků, studentů a učňů podle místa dojížd'ky - SLDB 2001



Tab. č. 714 Obyvatelstvo vyjíždějící do zaměstnání a do školy podle pohlaví, věku a podle obce vyjíždějí a obce dojíždějí

Okres Svitavy

Obec vyjíždějí, obec dojíždějí	Zaměstnané osoby vyjíždějící do zaměstnání									Žáci, studenti, učni			Vyjíždějící úhrnem
	celkem	z toho ženy	v tom ve věku							celkem	z toho ve věku 6 - 14 let	vyjíždí denně	
			15 - 24	25 - 29	30 - 39	40 - 49	50 - 59	60 +	nejz.				
Úhrn vyjíždějících	20683	8171	3794	3560	4915	5001	3235	177	1	8951	2922	5857	29634
v tom:													
vyjíždí v rámci okresu	13813	5826	2057	2111	3485	3649	2379	131	1	4925	2714	4547	18738
vyjíždí do jiných okresů kraje	3315	1225	717	553	720	769	531	25	-	1312	57	694	4627
v tom okres:													
Chrudim	288	104	65	52	79	62	29	1	-	125	12	36	413
Pardubice	259	58	74	57	53	35	34	6	-	225	12	28	484
Ústí nad Orlicí	2768	1063	578	444	588	672	468	18	-	962	33	630	3730
vyjíždí do jiných krajů	3428	1044	970	859	691	574	313	21	-	2661	142	605	6089
vyjíždí do zahraničí	127	76	50	37	19	9	12	-	-	53	9	11	180
Obec vyjíždějí:													
1. Svitavy													
obec dojíždějí:													
Brněnec	16	2	1	2	4	2	5	2	-	2	2	-	18
Březina	10	3	-	4	1	2	3	-	-	-	-	-	10
Březová nad Svitavou	11	5	1	1	1	5	2	1	-	-	-	-	11
Hradec nad Svitavou	78	30	8	15	14	22	19	-	-	16	15	16	94
Janov	11	2	-	4	4	1	2	-	-	2	2	2	13
Javorník	18	8	5	3	4	2	4	-	-	3	3	3	21
Jevíčko	10	4	4	1	1	3	1	-	-	4	-	-	14
Karle	20	8	4	7	3	5	1	-	-	-	-	-	20
Koclířov	10	2	2	-	2	3	3	-	-	-	-	-	10
Litomyšl	210	48	29	44	60	56	20	1	-	70	2	68	280
Moravská Třebová	88	33	14	17	19	20	17	1	-	53	3	46	141
Opatov	32	4	4	4	7	8	8	1	-	1	1	1	33
Opatovec	30	10	-	3	5	12	9	1	-	2	2	1	32
Polička	69	21	9	13	14	17	16	-	-	97	2	94	166
Radiměř	26	14	5	4	4	6	7	-	-	-	-	-	26
Vendolí	14	6	1	-	5	4	4	-	-	-	-	-	14
vyjíždí v rámci okresu celkem	705	211	96	133	154	182	133	7	-	251	32	232	956
Hl.m. Praha	157	73	61	46	25	12	13	-	-	91	1	5	248
Hradec Králové	37	9	12	5	10	7	2	1	-	41	1	6	78
Chrudim	13	4	4	-	2	4	2	1	-	15	-	3	28
Pardubice	42	11	9	9	9	5	10	-	-	46	7	6	88
Ústí nad Orlicí	19	6	3	3	6	3	4	-	-	48	3	31	67
Česká Třebová	159	24	15	19	34	44	45	2	-	63	-	59	222
Lanškroun	231	132	72	38	43	57	21	-	-	16	-	12	247
Vysoké Mýto	11	1	2	1	2	2	4	-	-	22	-	13	33
Ráječko	28	7	11	8	5	2	2	-	-	-	-	-	28
Brno	86	27	25	27	16	13	5	-	-	116	1	28	202
vyjíždí do jiných okresů celkem	983	343	275	204	187	184	127	6	-	646	23	199	1629
vyjíždí do zahraničí	30	15	12	6	6	3	3	-	-	10	1	2	40
vyjíždějící z obce úhrnem	1718	569	383	343	347	369	263	13	-	907	56	433	2625



Tab. č. 714 Obyvatelstvo vyjíždějící do zaměstnání a do školy podle pohlaví, věku a podle obce vyjížděky a obce dojížděky

Okres Svitavy

Obec vyjížděky, obec dojížděky	Zaměstnané osoby vyjíždějící do zaměstnání									Žáci, studenti, učni			Vyjíždějící úhrnem
	celkem	z toho ženy	v tom ve věku						celkem	z toho ve věku 6 - 14 let	vyjíždí denně		
			15 - 24	25 - 29	30 - 39	40 - 49	50 - 59	60 +				nejz.	
<b>2. Banín</b>													
obec dojížděky:													
Svitavy	35	16	7	2	17	8	1	-	-	9	6	9	44
Brněnec	24	20	-	5	9	7	3	-	-	5	5	5	29
vyjíždí v rámci okresu celkem	74	45	9	10	29	19	7	-	-	51	45	50	125
vyjíždí do jiných okresů celkem	18	6	6	3	4	3	2	-	-	11	-	3	29
vyjíždí do zahraničí	-	-	-	-	-	-	-	-	-	-	-	-	-
vyjíždějící z obce úhrnem	92	51	15	13	33	22	9	-	-	62	45	53	154
<b>3. Bělá nad Svitavou</b>													
obec dojížděky:													
Svitavy	36	5	3	5	12	11	5	-	-	9	-	9	45
Brněnec	59	34	5	8	12	21	13	-	-	17	17	16	76
Březová nad Svitavou	10	3	-	1	3	2	4	-	-	1	1	1	11
Vítějeves	13	6	3	-	4	6	-	-	-	11	11	11	24
vyjíždí v rámci okresu celkem	138	52	16	17	33	45	27	-	-	40	29	39	178
vyjíždí do jiných okresů celkem	26	11	12	4	6	3	1	-	-	12	-	4	38
vyjíždí do zahraničí	-	-	-	-	-	-	-	-	-	-	-	-	-
vyjíždějící z obce úhrnem	164	63	28	21	39	48	28	-	-	52	29	43	216
<b>4. Bělá u Jevíčka</b>													
obec dojížděky:													
Březina	18	4	-	5	4	7	2	-	-	-	-	-	18
Jevíčko	50	31	15	3	9	15	8	-	-	31	28	31	81
Moravská Třebová	11	6	3	2	-	5	1	-	-	2	-	2	13
vyjíždí v rámci okresu celkem	93	45	19	13	17	31	13	-	-	38	30	35	131
Velké Opatovice	22	2	4	4	4	5	5	-	-	2	-	2	24
vyjíždí do jiných okresů celkem	42	4	13	9	7	7	6	-	-	14	-	2	56
vyjíždí do zahraničí	1	1	-	1	-	-	-	-	-	1	-	1	2
vyjíždějící z obce úhrnem	136	50	32	23	24	38	19	-	-	53	30	38	189
<b>5. Benátky</b>													
obec dojížděky:													
Litomyšl	93	48	7	17	26	31	12	-	-	48	38	48	141
vyjíždí v rámci okresu celkem	102	51	10	18	29	32	13	-	-	54	38	54	156
vyjíždí do jiných okresů celkem	16	6	2	2	8	3	1	-	-	15	-	8	31
vyjíždí do zahraničí	-	-	-	-	-	-	-	-	-	-	-	-	-
vyjíždějící z obce úhrnem	118	57	12	20	37	35	14	-	-	69	38	62	187
<b>6. Bezděčí u Trnávky</b>													
obec dojížděky:													
Chornice	10	3	3	-	2	-	5	-	-	15	12	15	25
Jevíčko	16	11	2	-	4	6	4	-	-	2	-	2	18
Městečko Trnávka	16	6	-	1	3	8	4	-	-	8	8	8	24
Moravská Třebová	19	10	2	3	5	8	1	-	-	5	2	5	24
vyjíždí v rámci okresu celkem	70	32	8	8	16	23	15	-	-	31	22	30	101
vyjíždí do jiných okresů celkem	16	3	8	5	1	2	-	-	-	17	-	5	33
vyjíždí do zahraničí	-	-	-	-	-	-	-	-	-	-	-	-	-

Tab. č. 714 Obyvatelstvo vyjíždějící do zaměstnání a do školy  
podle pohlaví, věku a podle obce vyjížděky a obce dojížděky

Okres Svitavy

Obec vyjížděky, obec dojížděky	Zaměstnané osoby vyjíždějící do zaměstnání									Žáci, studenti, učni			Vyjíždějící úhrnem
	celkem	z toho ženy	v tom ve věku							celkem	z toho ve věku 6 - 14 let	vyjíždí denně	
			15 - 24	25 - 29	30 - 39	40 - 49	50 - 59	60 +	nezj.				
vyjíždějící z obce úhrnem	86	35	16	13	17	25	15	-	-	48	22	35	134
7. Biskupice													
obec dojížděky:													
Chornice	12	10	-	3	6	1	2	-	-	-	-	-	12
Jevíčko	99	41	14	12	23	31	17	2	-	16	12	16	115
vyjíždí v rámci okresu celkem	136	63	18	19	34	41	22	2	-	55	38	52	191
Velké Opatovice	11	-	4	1	1	3	2	-	-	1	-	1	12
vyjíždí do jiných okresů celkem	32	6	9	8	5	8	2	-	-	21	1	18	53
vyjíždí do zahraničí	-	-	-	-	-	-	-	-	-	-	-	-	-
vyjíždějící z obce úhrnem	168	69	27	27	39	49	24	2	-	76	39	70	244
8. Bohuňov													
obec dojížděky:													
Brněnec	10	8	-	-	2	3	4	1	-	-	-	-	10
Vítějeves	17	11	3	-	7	4	3	-	-	14	13	10	31
vyjíždí v rámci okresu celkem	38	23	4	4	11	9	9	1	-	18	14	12	56
Letovice	11	5	2	1	2	6	-	-	-	-	-	-	11
vyjíždí do jiných okresů celkem	35	12	10	5	4	10	4	2	-	9	-	2	44
vyjíždí do zahraničí	-	-	-	-	-	-	-	-	-	-	-	-	-
vyjíždějící z obce úhrnem	73	35	14	9	15	19	13	3	-	27	14	14	100
9. Bohuňovice													
obec dojížděky:													
Litomyšl	27	15	2	8	10	4	3	-	-	15	13	13	42
vyjíždí v rámci okresu celkem	39	20	3	10	12	8	6	-	-	15	13	13	54
vyjíždí do jiných okresů celkem	4	1	-	1	1	2	-	-	-	4	-	3	8
vyjíždí do zahraničí	-	-	-	-	-	-	-	-	-	-	-	-	-
vyjíždějící z obce úhrnem	43	21	3	11	13	10	6	-	-	19	13	16	62
10. Borová													
obec dojížděky:													
Svitavy	15	7	7	4	1	1	2	-	-	7	-	6	22
Kamenec u Poličky	16	6	4	1	4	6	1	-	-	-	-	-	16
Litomyšl	10	3	4	-	2	4	-	-	-	6	-	5	16
Oldřiš	20	6	6	4	2	4	4	-	-	-	-	-	20
Polička	122	62	18	13	26	40	22	3	-	77	55	76	199
vyjíždí v rámci okresu celkem	194	89	39	25	37	61	29	3	-	94	57	89	288
vyjíždí do jiných okresů celkem	36	15	14	8	9	2	2	1	-	36	1	6	72
vyjíždí do zahraničí	-	-	-	-	-	-	-	-	-	1	-	-	1
vyjíždějící z obce úhrnem	230	104	53	33	46	63	31	4	-	131	58	95	361
11. Borušov													
obec dojížděky:													
Moravská Třebová	22	13	-	2	3	11	6	-	-	10	7	10	32
vyjíždí v rámci okresu celkem	44	21	1	4	12	18	9	-	-	19	15	19	63
vyjíždí do jiných okresů celkem	10	5	6	1	1	1	1	-	-	7	2	1	17
vyjíždí do zahraničí	-	-	-	-	-	-	-	-	-	-	-	-	-
vyjíždějící z obce úhrnem	54	26	7	5	13	19	10	-	-	26	17	20	80

Tab. č. 714 Obyvatelstvo vyjíždějící do zaměstnání a do školy podle pohlaví, věku a podle obce vyjížděky a obce dojížděky

Okres Svitavy

Obec vyjížděky, obec dojížděky	Zaměstnané osoby vyjíždějící do zaměstnání									Žáci, studenti, učni			Vyjíždějící úhrnem
	celkem	z toho ženy	v tom ve věku							celkem	z toho ve věku 6 - 14 let	vyjíždí denně	
			15 - 24	25 - 29	30 - 39	40 - 49	50 - 59	60 +	nezj.				
<b>12. Brněnec</b>													
obec dojížděky:													
Svitavy	111	48	16	27	28	23	17	-	-	16	2	15	127
Březová nad Svitavou	34	10	2	5	9	8	9	1	-	5	5	5	39
Vítějeves	15	7	4	2	6	3	-	-	-	-	-	-	15
vyjíždí v rámci okresu celkem	197	72	28	44	52	40	32	1	-	35	7	27	232
Letovice	28	11	4	4	5	10	5	-	-	10	1	10	38
Brno	28	9	5	8	7	4	4	-	-	11	1	6	39
vyjíždí do jiných okresů celkem	137	51	31	30	24	35	17	-	-	51	2	30	188
vyjíždí do zahraničí	1	-	-	-	1	-	-	-	-	1	-	1	2
vyjíždějící z obce úhrnem	335	123	59	74	77	75	49	1	-	87	9	58	422
<b>13. Březina</b>													
obec dojížděky:													
Jevíčko	31	20	9	1	7	12	2	-	-	2	1	2	33
Křenov	11	3	1	-	4	3	3	-	-	44	42	43	55
Moravská Třebová	19	13	1	6	7	2	3	-	-	3	1	3	22
vyjíždí v rámci okresu celkem	78	37	12	8	21	23	13	1	-	50	45	49	128
vyjíždí do jiných okresů celkem	28	9	9	2	8	6	3	-	-	14	-	3	42
vyjíždí do zahraničí	-	-	-	-	-	-	-	-	-	-	-	-	-
vyjíždějící z obce úhrnem	106	46	21	10	29	29	16	1	-	64	45	52	170
<b>14. Březinky</b>													
obec dojížděky:													
Chornice	11	6	1	1	1	5	3	-	-	20	18	20	31
Jevíčko	19	12	2	3	5	7	2	-	-	-	-	-	19
vyjíždí v rámci okresu celkem	41	22	5	5	13	13	5	-	-	23	18	22	64
vyjíždí do jiných okresů celkem	7	3	1	2	1	2	1	-	-	3	-	1	10
vyjíždí do zahraničí	-	-	-	-	-	-	-	-	-	-	-	-	-
vyjíždějící z obce úhrnem	48	25	6	7	14	15	6	-	-	26	18	23	74
<b>15. Březiny</b>													
obec dojížděky:													
vyjíždí v rámci okresu celkem	10	4	1	1	3	5	-	-	-	20	12	17	30
Svratka	15	6	2	2	-	7	4	-	-	-	-	-	15
vyjíždí do jiných okresů celkem	23	11	5	6	1	7	4	-	-	6	-	-	29
vyjíždí do zahraničí	-	-	-	-	-	-	-	-	-	-	-	-	-
vyjíždějící z obce úhrnem	33	15	6	7	4	12	4	-	-	26	12	17	59
<b>16. Březová nad Svitavou</b>													
obec dojížděky:													
Svitavy	172	72	26	42	46	34	24	-	-	36	9	35	208
Brněnec	145	80	15	19	29	45	35	2	-	3	3	3	148
vyjíždí v rámci okresu celkem	352	156	53	67	85	83	62	2	-	47	12	43	399
Česká Třebová	12	2	2	2	3	2	3	-	-	7	-	7	19
Lanškroun	15	12	8	2	3	2	-	-	-	2	-	-	17
Letovice	26	13	9	2	4	10	1	-	-	5	-	5	31
Ráječko	14	4	8	1	1	3	1	-	-	-	-	-	14

Tab. č. 714 Obyvatelstvo vyjíždějící do zaměstnání a do školy podle pohlaví, věku a podle obce vyjíždějí a obce dojíždějí

Okres Svitavy

Obec vyjíždějí, obce dojíždějí	Zaměstnané osoby vyjíždějící do zaměstnání									Žáci, studenti, učni			Vyjíždějící úhrnem
	celkem	z toho ženy	v tom ve věku							celkem	z toho ve věku 6 - 14 let	vyjíždí denně	
			15 - 24	25 - 29	30 - 39	40 - 49	50 - 59	60 +	nezj.				
Brno	15	5	3	1	3	5	3	-	-	9	-	8	24
vyjíždí do jiných okresů celkem	134	47	38	21	27	34	14	-	-	48	1	28	182
vyjíždí do zahraničí	1	1	-	1	-	-	-	-	-	1	-	-	2
vyjíždějící z obce úhrnem	487	204	91	89	112	117	76	2	-	96	13	71	583
17. Budislav													
obec dojíždějí:													
Dolní Újezd	13	1	2	1	6	3	1	-	-	19	18	19	32
Litomyšl	44	16	11	11	9	10	3	-	-	5	1	5	49
vyjíždí v rámci okresu celkem	83	20	15	14	23	20	10	1	-	27	19	27	110
Proseč	13	10	2	-	5	4	2	-	-	1	-	1	14
vyjíždí do jiných okresů celkem	36	19	10	4	13	4	5	-	-	19	2	11	55
vyjíždí do zahraničí	-	-	-	-	-	-	-	-	-	-	-	-	-
vyjíždějící z obce úhrnem	119	39	25	18	36	24	15	1	-	46	21	38	165
18. Bystré													
obec dojíždějí:													
Svitavy	13	5	3	1	4	2	3	-	-	6	-	5	19
Jedlová	12	3	1	2	1	2	6	-	-	2	2	2	14
Litomyšl	13	1	4	4	2	2	1	-	-	5	-	1	18
Polička	110	38	17	18	30	30	14	1	-	39	9	38	149
vyjíždí v rámci okresu celkem	173	57	31	28	48	41	24	1	-	58	11	47	231
Hl.m. Praha	20	8	6	10	3	1	-	-	-	10	-	1	30
Brno	21	9	9	6	3	2	1	-	-	18	1	6	39
vyjíždí do jiných okresů celkem	100	32	32	31	17	13	6	1	-	69	2	14	169
vyjíždí do zahraničí	4	2	2	1	-	-	1	-	-	1	-	-	5
vyjíždějící z obce úhrnem	277	91	65	60	65	54	31	2	-	128	13	61	405
19. Cerekvice nad Loučnou													
obec dojíždějí:													
Litomyšl	72	31	11	15	17	19	10	-	-	21	2	21	93
vyjíždí v rámci okresu celkem	100	43	15	23	18	30	14	-	-	30	4	27	130
Hrušová	22	15	1	2	5	10	4	-	-	-	-	-	22
Choceň	14	5	2	3	1	2	6	-	-	6	-	6	20
Vysoké Mýto	103	46	18	7	26	34	17	1	-	13	4	13	116
vyjíždí do jiných okresů celkem	165	75	25	18	39	53	29	1	-	48	6	28	213
vyjíždí do zahraničí	1	-	1	-	-	-	-	-	-	-	-	-	1
vyjíždějící z obce úhrnem	266	118	41	41	57	83	43	1	-	78	10	55	344
20. Čistá													
obec dojíždějí:													
Svitavy	16	5	4	4	1	3	4	-	-	4	-	4	20
Benátky	13	5	-	2	2	7	2	-	-	-	-	-	13
Litomyšl	195	102	38	31	47	49	30	-	-	58	44	57	253
Trstěnice	20	8	3	2	4	7	4	-	-	11	8	11	31
vyjíždí v rámci okresu celkem	275	128	51	41	62	73	48	-	-	77	52	74	352
Hl.m. Praha	10	4	1	4	5	-	-	-	-	1	-	-	11
Vysoké Mýto	11	1	1	2	6	2	-	-	-	5	-	5	16

Tab. č. 714 Obyvatelstvo vyjíždějící do zaměstnání a do školy podle pohlaví, věku a podle obce vyjíždky a obce dojíždky

Okres Svitavy

Obec vyjíždky, obec dojíždky	Zaměstnané osoby vyjíždějící do zaměstnání									Žáci, studenti, učni			Vyjíždějící úhrnem
	celkem	z toho ženy	v tom ve věku						celkem	z toho ve věku 6 - 14 let	vyjíždí denně		
			15 - 24	25 - 29	30 - 39	40 - 49	50 - 59	60 +				nezj.	
vyjíždí do jiných okresů celkem	47	10	5	14	17	9	2	-	-	22	-	13	69
vyjíždí do zahraničí	-	-	-	-	-	-	-	-	-	-	-	-	-
vyjíždějící z obce úhrnem	322	138	56	55	79	82	50	-	-	99	52	87	421
21. Desná													
obec dojíždky:													
Dolní Újezd	32	10	1	-	11	14	5	1	-	41	40	41	73
Litomyšl	40	16	7	8	5	10	10	-	-	7	3	7	47
vyjíždí v rámci okresu celkem	86	32	11	9	19	28	18	1	-	52	43	51	138
vyjíždí do jiných okresů celkem	25	12	7	8	3	5	2	-	-	15	-	4	40
vyjíždí do zahraničí	1	-	-	1	-	-	-	-	-	-	-	-	1
vyjíždějící z obce úhrnem	112	44	18	18	22	33	20	1	-	67	43	55	179
22. Dětřichov													
obec dojíždky:													
Svitavy	51	21	8	7	14	12	10	-	-	53	45	52	104
Kunčina	12	9	3	1	3	4	1	-	-	-	-	-	12
Opatov	12	1	1	2	2	2	5	-	-	-	-	-	12
vyjíždí v rámci okresu celkem	85	32	14	13	19	20	19	-	-	60	45	53	145
vyjíždí do jiných okresů celkem	18	5	5	4	2	7	-	-	-	11	-	2	29
vyjíždí do zahraničí	-	-	-	-	-	-	-	-	-	-	-	-	-
vyjíždějící z obce úhrnem	103	37	19	17	21	27	19	-	-	71	45	55	174
23. Dětřichov u Moravské Třebové													
obec dojíždky:													
Moravská Třebová	30	16	4	-	10	11	5	-	-	26	21	25	56
vyjíždí v rámci okresu celkem	42	20	6	-	17	13	6	-	-	40	31	36	82
Lanškroun	23	14	7	3	4	6	3	-	-	-	-	-	23
vyjíždí do jiných okresů celkem	35	18	10	8	6	8	3	-	-	7	-	-	42
vyjíždí do zahraničí	-	-	-	-	-	-	-	-	-	-	-	-	-
vyjíždějící z obce úhrnem	77	38	16	8	23	21	9	-	-	47	31	36	124
24. Dlouhá Loučka													
obec dojíždky:													
Březina	18	2	3	1	5	7	2	-	-	-	-	-	18
Jevíčko	11	6	2	1	4	3	1	-	-	2	-	2	13
Křenov	13	7	3	-	4	4	2	-	-	37	33	37	50
Moravská Třebová	92	49	12	10	22	30	18	-	-	29	21	25	121
vyjíždí v rámci okresu celkem	160	68	21	14	44	52	29	-	-	74	54	69	234
Lanškroun	17	9	9	2	2	4	-	-	-	2	-	-	19
vyjíždí do jiných okresů celkem	31	11	14	7	4	5	1	-	-	18	-	1	49
vyjíždí do zahraničí	1	-	-	1	-	-	-	-	-	-	-	-	1
vyjíždějící z obce úhrnem	192	79	35	22	48	57	30	-	-	92	54	70	284
25. Dolní Újezd													
obec dojíždky:													
Svitavy	10	3	1	4	4	1	-	-	-	4	-	4	14
Horní Újezd	12	4	1	2	5	1	3	-	-	-	-	-	12
Litomyšl	311	160	45	55	89	83	39	-	-	58	8	58	369

Tab. č. 714 Obyvatelstvo vyjíždějící do zaměstnání a do školy podle pohlaví, věku a podle obce vyjížděky a obce dojížděky

Okres Svitavy

Obec vyjížděky, obec dojížděky	Zaměstnané osoby vyjíždějící do zaměstnání									Žáci, studenti, učni			Vyjíždějící úhrnem
	celkem	z toho ženy	v tom ve věku							celkem	z toho ve věku 6 - 14 let	vyjíždí denně	
			15 - 24	25 - 29	30 - 39	40 - 49	50 - 59	60 +	nezj.				
Osík	25	12	3	1	2	11	5	3	-	-	-	-	25
vyjíždí v rámci okresu celkem	402	195	57	71	114	106	51	3	-	72	8	69	474
Hl.m. Praha	11	3	2	4	3	1	1	-	-	13	-	1	24
Proseč	11	7	-	4	4	1	2	-	-	1	1	1	12
Vysoké Mýto	20	5	6	3	6	2	3	-	-	19	-	19	39
vyjíždí do jiných okresů celkem	87	29	21	20	23	12	11	-	-	104	1	55	191
vyjíždí do zahraničí	2	1	-	-	1	-	1	-	-	-	-	-	2
vyjíždějící z obce úhrnem	491	225	78	91	138	118	63	3	-	176	9	124	667
26. Gruna													
obec dojížděky:													
Moravská Třebová	22	12	4	5	4	7	2	-	-	13	13	13	35
vyjíždí v rámci okresu celkem	28	14	6	7	4	7	4	-	-	13	13	13	41
vyjíždí do jiných okresů celkem	8	4	2	1	2	2	1	-	-	5	-	2	13
vyjíždí do zahraničí	-	-	-	-	-	-	-	-	-	-	-	-	-
vyjíždějící z obce úhrnem	36	18	8	8	6	9	5	-	-	18	13	15	54
27. Hartinkov													
obec dojížděky:													
Jevíčko	10	6	2	1	2	2	3	-	-	-	-	-	10
vyjíždí v rámci okresu celkem	22	12	3	1	3	7	8	-	-	2	2	2	24
vyjíždí do jiných okresů celkem	2	1	2	-	-	-	-	-	-	4	-	-	6
vyjíždí do zahraničí	-	-	-	-	-	-	-	-	-	-	-	-	-
vyjíždějící z obce úhrnem	24	13	5	1	3	7	8	-	-	6	2	2	30
28. Hartmanice													
obec dojížděky:													
Bystré	37	19	3	3	7	11	12	1	-	17	16	17	54
Polička	16	4	2	6	5	1	1	1	-	9	2	9	25
vyjíždí v rámci okresu celkem	62	25	8	12	12	12	16	2	-	27	18	27	89
vyjíždí do jiných okresů celkem	14	5	1	4	3	4	2	-	-	15	2	7	29
vyjíždí do zahraničí	2	2	1	1	-	-	-	-	-	-	-	-	2
vyjíždějící z obce úhrnem	78	32	10	17	15	16	18	2	-	42	20	34	120
29. Horky													
obec dojížděky:													
Litomyšl	11	4	3	1	3	1	3	-	-	1	-	1	12
vyjíždí v rámci okresu celkem	18	7	3	2	6	3	4	-	-	8	6	8	26
vyjíždí do jiných okresů celkem	18	7	4	3	1	6	4	-	-	6	1	2	24
vyjíždí do zahraničí	-	-	-	-	-	-	-	-	-	-	-	-	-
vyjíždějící z obce úhrnem	36	14	7	5	7	9	8	-	-	14	7	10	50
30. Horní Újezd													
obec dojížděky:													
Dolní Újezd	59	22	2	8	13	17	19	-	-	42	42	42	101
Litomyšl	57	31	15	7	11	18	6	-	-	9	3	9	66
vyjíždí v rámci okresu celkem	138	60	22	18	28	43	27	-	-	55	48	54	193
vyjíždí do jiných okresů celkem	15	4	7	5	2	1	-	-	-	14	-	3	29
vyjíždí do zahraničí	-	-	-	-	-	-	-	-	-	2	-	1	2

Tab. č. 714 Obyvatelstvo vyjíždějící do zaměstnání a do školy podle pohlaví, věku a podle obce vyjížděky a obce dojížděky

Okres Svitavy

Obec vyjížděky, obec dojížděky	Zaměstnané osoby vyjíždějící do zaměstnání									Žáci, studenti, učni			Vyjíždějící úhrnem
	celkem	z toho ženy	v tom ve věku						celkem	z toho ve věku 6 - 14 let	vyjíždí denně		
			15 - 24	25 - 29	30 - 39	40 - 49	50 - 59	60 +				nezj.	
vyjíždějící z obce úhrnem	153	64	29	23	30	44	27	-	-	71	48	58	224
31. Hradec nad Svitavou													
obec dojížděky:													
Svitavy	411	194	59	57	88	102	100	5	-	77	51	76	488
Radiměř	12	7	2	5	2	2	1	-	-	-	-	-	12
vyjíždí v rámci okresu celkem	456	207	70	66	97	110	107	6	-	95	51	86	551
Hl.m. Praha	14	4	1	9	3	1	-	-	-	-	-	-	14
Česká Třebová	16	3	1	3	3	5	4	-	-	5	-	5	21
Lanškroun	42	30	12	8	13	8	1	-	-	-	-	-	42
Brno	12	3	1	4	1	1	5	-	-	5	-	-	17
vyjíždí do jiných okresů celkem	119	51	27	31	27	21	13	-	-	45	3	20	164
vyjíždí do zahraničí	1	-	-	-	1	-	-	-	-	2	-	-	3
vyjíždějící z obce úhrnem	576	258	97	97	125	131	120	6	-	142	54	106	718
32. Chmelík													
obec dojížděky:													
Litomyšl	32	17	5	4	5	17	1	-	-	6	4	6	38
Trstěnice	10	3	-	1	2	5	2	-	-	22	22	22	32
vyjíždí v rámci okresu celkem	63	29	10	6	9	32	6	-	-	33	26	31	96
vyjíždí do jiných okresů celkem	6	1	1	1	3	1	-	-	-	5	-	2	11
vyjíždí do zahraničí	-	-	-	-	-	-	-	-	-	-	-	-	-
vyjíždějící z obce úhrnem	69	30	11	7	12	33	6	-	-	38	26	33	107
33. Chornice													
obec dojížděky:													
Jevíčko	84	52	11	18	22	21	12	-	-	17	11	17	101
Městečko Trnávka	10	7	3	-	2	2	3	-	-	-	-	-	10
Moravská Třebová	24	11	4	2	9	6	3	-	-	11	-	11	35
vyjíždí v rámci okresu celkem	146	77	21	27	43	33	21	1	-	34	11	30	180
Velké Opatovice	16	3	2	1	9	1	3	-	-	-	-	-	16
Brno	10	2	3	1	2	2	2	-	-	2	-	-	12
vyjíždí do jiných okresů celkem	57	13	10	13	16	8	10	-	-	23	2	9	80
vyjíždí do zahraničí	2	1	1	-	-	-	1	-	-	-	-	-	2
vyjíždějící z obce úhrnem	205	91	32	40	59	41	32	1	-	57	13	39	262
34. Chotěnov													
obec dojížděky:													
Litomyšl	19	8	3	2	7	3	4	-	-	4	1	4	23
vyjíždí v rámci okresu celkem	31	12	6	2	12	5	6	-	-	20	16	19	51
vyjíždí do jiných okresů celkem	8	2	1	3	1	3	-	-	-	3	-	1	11
vyjíždí do zahraničí	1	1	1	-	-	-	-	-	-	-	-	-	1
vyjíždějící z obce úhrnem	40	15	8	5	13	8	6	-	-	23	16	20	63
35. Chotovice													
obec dojížděky:													
vyjíždí v rámci okresu celkem	19	5	1	3	3	3	8	1	-	15	15	15	34
vyjíždí do jiných okresů celkem	12	1	1	3	7	-	-	1	-	3	-	2	15
vyjíždí do zahraničí	-	-	-	-	-	-	-	-	-	-	-	-	-

Tab. č. 714 Obyvatelstvo vyjíždějící do zaměstnání a do školy podle pohlaví, věku a podle obce vyjížděky a obce dojížděky

Okres Svitavy

Obec vyjížděky, obec dojížděky	Zaměstnané osoby vyjíždějící do zaměstnání									Žáci, studenti, učni			Vyjíždějící úhrnem
	celkem	z toho ženy	v tom ve věku							celkem	z toho ve věku 6 - 14 let	vyjíždí denně	
			15 - 24	25 - 29	30 - 39	40 - 49	50 - 59	60 +	nezj.				
vyjíždějící z obce úhrnem	31	6	2	6	10	3	8	2	-	18	15	17	49
36. Chrástavec													
obec dojížděky:													
Svitavy	28	13	2	6	12	4	1	3	-	3	1	3	31
Brněnec	42	24	3	2	10	11	16	-	-	26	25	26	68
vyjíždí v rámci okresu celkem	81	39	6	10	25	17	20	3	-	34	26	31	115
vyjíždí do jiných okresů celkem	18	4	3	5	6	3	1	-	-	10	1	4	28
vyjíždí do zahraničí	-	-	-	-	-	-	-	-	-	-	-	-	-
vyjíždějící z obce úhrnem	99	43	9	15	31	20	21	3	-	44	27	35	143
37. Janov													
obec dojížděky:													
Svitavy	52	22	6	9	18	13	5	1	-	11	-	9	63
Litomyšl	119	50	14	25	32	27	21	-	-	67	50	67	186
vyjíždí v rámci okresu celkem	192	74	21	39	53	48	30	1	-	81	51	78	273
Hl.m. Praha	13	5	5	2	2	4	-	-	-	-	-	-	13
vyjíždí do jiných okresů celkem	32	13	9	6	7	8	2	-	-	18	2	8	50
vyjíždí do zahraničí	-	-	-	-	-	-	-	-	-	-	-	-	-
vyjíždějící z obce úhrnem	224	87	30	45	60	56	32	1	-	99	53	86	323
38. Janůvky													
obec dojížděky:													
vyjíždí v rámci okresu celkem	6	3	-	1	2	3	-	-	-	1	-	1	7
vyjíždí do jiných okresů celkem	5	1	2	-	1	1	1	-	-	1	-	1	6
vyjíždí do zahraničí	-	-	-	-	-	-	-	-	-	-	-	-	-
vyjíždějící z obce úhrnem	11	4	2	1	3	4	1	-	-	2	-	2	13
39. Jaroměřice													
obec dojížděky:													
Chornice	15	12	5	2	4	1	3	-	-	-	-	-	15
Jevíčko	246	123	28	29	49	90	49	1	-	37	18	37	283
Moravská Třebová	14	4	3	2	4	4	1	-	-	13	1	9	27
vyjíždí v rámci okresu celkem	310	148	42	37	64	108	58	1	-	57	23	47	367
Hl.m. Praha	14	2	5	4	1	3	1	-	-	5	-	-	19
Boskovice	20	8	2	4	6	5	3	-	-	21	-	20	41
Úsobro	24	3	4	4	4	8	4	-	-	2	2	2	26
Velké Opatovice	46	13	7	3	10	14	11	1	-	2	1	1	48
Brno	12	5	4	4	1	3	-	-	-	9	-	2	21
vyjíždí do jiných okresů celkem	163	46	37	25	36	40	24	1	-	53	4	27	216
vyjíždí do zahraničí	6	4	3	2	-	-	1	-	-	1	-	-	7
vyjíždějící z obce úhrnem	479	198	82	64	100	148	83	2	-	111	27	74	590
40. Jarošov													
obec dojížděky:													
Litomyšl	19	10	5	2	5	5	2	-	-	4	2	4	23
vyjíždí v rámci okresu celkem	40	16	8	5	7	13	7	-	-	26	22	25	66
vyjíždí do jiných okresů celkem	13	6	5	4	2	1	1	-	-	6	-	-	19
vyjíždí do zahraničí	1	1	1	-	-	-	-	-	-	-	-	-	1



Tab. č. 714 Obyvatelstvo vyjíždějící do zaměstnání a do školy podle pohlaví, věku a podle obce vyjížděky a obce dojížděky

Okres Svitavy

Obec vyjížděky, obec dojížděky	Zaměstnané osoby vyjíždějící do zaměstnání									Žáci, studenti, učni			Vyjíždějící úhrnem
	celkem	z toho ženy	v tom ve věku						celkem	z toho ve věku 6 - 14 let	vyjíždí denně		
			15 - 24	25 - 29	30 - 39	40 - 49	50 - 59	60 +				nejz.	
vyjíždějící z obce úhrnem	54	23	14	9	9	14	8	-	-	32	22	25	86
41. Javorník													
obec dojížděky:													
Svitavy	113	52	12	19	28	37	15	2	-	30	22	30	143
vyjíždí v rámci okresu celkem	126	53	13	21	35	39	16	2	-	38	22	37	164
vyjíždí do jiných okresů celkem	6	-	3	1	1	1	-	-	-	8	1	1	14
vyjíždí do zahraničí	-	-	-	-	-	-	-	-	-	-	-	-	-
vyjíždějící z obce úhrnem	132	53	16	22	36	40	16	2	-	46	23	38	178
42. Jedlová													
obec dojížděky:													
Bystré	61	30	11	13	14	15	8	-	-	33	27	33	94
Litomyšl	10	1	2	1	4	2	1	-	-	1	-	-	11
Polička	157	54	39	20	26	36	35	1	-	53	26	53	210
vyjíždí v rámci okresu celkem	254	96	55	44	49	58	47	1	-	96	54	91	350
vyjíždí do jiných okresů celkem	25	7	10	5	5	4	1	-	-	30	-	2	55
vyjíždí do zahraničí	2	-	-	1	1	-	-	-	-	1	1	-	3
vyjíždějící z obce úhrnem	281	103	65	50	55	62	48	1	-	127	55	93	408
43. Jevíčko													
obec dojížděky:													
Svitavy	15	5	4	3	2	3	3	-	-	10	-	1	25
Březina	11	3	2	-	3	2	4	-	-	-	-	-	11
Chornice	23	9	2	2	6	4	8	1	-	-	-	-	23
Jaroměřice	21	6	3	9	4	2	3	-	-	-	-	-	21
Moravská Třebová	60	21	10	6	21	13	10	-	-	25	1	22	85
vyjíždí v rámci okresu celkem	155	56	24	27	42	27	33	2	-	55	2	25	210
Hl.m. Praha	12	5	4	4	3	-	1	-	-	12	-	1	24
Boskovice	20	5	6	-	5	4	5	-	-	24	-	20	44
Velké Opatovice	43	17	4	8	8	11	10	2	-	16	2	15	59
Brno	44	14	8	18	11	4	3	-	-	46	1	14	90
vyjíždí do jiných okresů celkem	205	62	43	49	48	33	30	2	-	134	4	55	339
vyjíždí do zahraničí	3	1	1	1	-	1	-	-	-	1	1	-	4
vyjíždějící z obce úhrnem	363	119	68	77	90	61	63	4	-	190	7	80	553
44. Kamenec u Poličky													
obec dojížděky:													
Svitavy	16	8	6	1	4	4	1	-	-	4	-	4	20
Polička	117	52	12	18	28	38	21	-	-	46	34	46	163
vyjíždí v rámci okresu celkem	154	68	25	21	39	43	25	1	-	78	55	77	232
vyjíždí do jiných okresů celkem	12	3	4	2	2	3	1	-	-	23	-	2	35
vyjíždí do zahraničí	1	1	1	-	-	-	-	-	-	-	-	-	1
vyjíždějící z obce úhrnem	167	72	30	23	41	46	26	1	-	101	55	79	268
45. Kamenná Horka													
obec dojížděky:													
Svitavy	94	42	13	10	23	32	16	-	-	39	26	39	133
vyjíždí v rámci okresu celkem	97	43	13	11	24	33	16	-	-	45	27	44	142

Tab. č. 714 Obyvatelstvo vyjíždějící do zaměstnání a do školy podle pohlaví, věku a podle obce vyjíždějí a obce dojíždějí

Okres Svitavy

Obec vyjíždějí, obec dojíždějí	Zaměstnané osoby vyjíždějící do zaměstnání									Žáci, studenti, učni			Vyjíždějící úhrnem
	celkem	z toho ženy	v tom ve věku						celkem	z toho ve věku 6 - 14 let	vyjíždí denně		
			15 - 24	25 - 29	30 - 39	40 - 49	50 - 59	60 +				nejz.	
vyjíždí do jiných okresů celkem	9	2	6	1	1	1	-	-	-	16	1	8	25
vyjíždí do zahraničí	-	-	-	-	-	-	-	-	-	-	-	-	-
vyjíždějící z obce úhrnem	106	45	19	12	25	34	16	-	-	61	28	52	167
46. Karle													
obec dojíždějí:													
Svitavy	54	26	7	13	12	15	7	-	-	16	6	15	70
Lítomyšl	26	12	3	7	5	5	6	-	-	6	3	6	32
Trstěnice	17	6	-	3	1	5	8	-	-	38	36	36	55
vyjíždí v rámci okresu celkem	113	50	14	27	20	27	25	-	-	65	47	60	178
vyjíždí do jiných okresů celkem	10	5	6	-	4	-	-	-	-	10	1	2	20
vyjíždí do zahraničí	-	-	-	-	-	-	-	-	-	-	-	-	-
vyjíždějící z obce úhrnem	123	55	20	27	24	27	25	-	-	75	48	62	198
47. Koclířov													
obec dojíždějí:													
Svitavy	131	58	22	22	19	31	35	2	-	61	49	61	192
Moravská Třebová	12	6	-	1	4	6	1	-	-	9	2	9	21
vyjíždí v rámci okresu celkem	164	68	22	29	30	42	39	2	-	74	51	73	238
Lanškroun	36	22	9	10	5	8	4	-	-	-	-	-	36
vyjíždí do jiných okresů celkem	60	33	14	18	9	13	6	-	-	25	5	4	85
vyjíždí do zahraničí	-	-	-	-	-	-	-	-	-	-	-	-	-
vyjíždějící z obce úhrnem	224	101	36	47	39	55	45	2	-	99	56	77	323
48. Korouhev													
obec dojíždějí:													
Polička	125	47	14	22	30	34	25	-	-	54	33	54	179
vyjíždí v rámci okresu celkem	161	60	19	28	41	46	27	-	-	72	38	69	233
Jímramov	14	11	-	5	1	7	1	-	-	3	3	3	17
vyjíždí do jiných okresů celkem	37	15	5	13	3	13	1	2	-	35	6	10	72
vyjíždí do zahraničí	-	-	-	-	-	-	-	-	-	2	-	2	2
vyjíždějící z obce úhrnem	198	75	24	41	44	59	28	2	-	109	44	81	307
49. Koruna													
obec dojíždějí:													
Třebořov	10	3	2	2	2	3	1	-	-	19	19	19	29
vyjíždí v rámci okresu celkem	17	5	2	3	7	3	2	-	-	20	19	20	37
Lanškroun	14	7	1	4	5	2	2	-	-	-	-	-	14
vyjíždí do jiných okresů celkem	28	11	1	6	12	2	6	1	-	6	-	4	34
vyjíždí do zahraničí	-	-	-	-	-	-	-	-	-	-	-	-	-
vyjíždějící z obce úhrnem	45	16	3	9	19	5	8	1	-	26	19	24	71
50. Křenov													
obec dojíždějí:													
Jevíčko	22	14	4	3	7	7	1	-	-	9	4	9	31
Moravská Třebová	29	14	4	3	6	10	6	-	-	18	3	18	47
vyjíždí v rámci okresu celkem	71	30	11	8	15	26	11	-	-	29	7	29	100
Lanškroun	13	6	4	1	2	6	-	-	-	2	-	-	15
Brno	11	4	4	3	1	3	-	-	-	3	-	1	14

Tab. č. 714 Obyvatelstvo vyjíždějící do zaměstnání a do školy podle pohlaví, věku a podle obce vyjíždějí a obce dojíždějí

Okres Svitavy

Obec vyjíždějí, obec dojíždějí	Zaměstnané osoby vyjíždějící do zaměstnání									Žáci, studenti, učni			Vyjíždějící úhrnem
	celkem	z toho ženy	v tom ve věku							celkem	z toho ve věku 6 - 14 let	vyjíždí denně	
			15 - 24	25 - 29	30 - 39	40 - 49	50 - 59	60 +	nejz.				
vyjíždí do jiných okresů celkem	41	15	14	5	5	15	2	-	-	12	-	1	53
vyjíždí do zahraničí	-	-	-	-	-	-	-	-	-	-	-	-	-
vyjíždějící z obce úhrnem	112	45	25	13	20	41	13	-	-	41	7	30	153
51. Kukle													
obec dojíždějí:													
vyjíždí v rámci okresu celkem	9	5	-	5	2	2	-	-	-	9	9	9	18
vyjíždí do jiných okresů celkem	1	-	1	-	-	-	-	-	-	-	-	-	1
vyjíždí do zahraničí	-	-	-	-	-	-	-	-	-	-	-	-	-
vyjíždějící z obce úhrnem	10	5	1	5	2	2	-	-	-	9	9	9	19
52. Kunčina													
obec dojíždějí:													
Svitavy	11	2	2	3	1	2	3	-	-	3	-	2	14
Karle	25	15	2	-	7	5	11	-	-	28	25	28	53
Moravská Třebová	198	100	31	24	49	52	39	3	-	52	24	51	250
vyjíždí v rámci okresu celkem	270	128	43	31	63	66	64	3	-	84	50	82	354
Hl.m. Praha	16	1	7	3	4	1	1	-	-	1	-	-	17
Česká Třebová	16	3	2	1	2	7	4	-	-	1	-	-	17
Lanškroun	23	14	6	5	3	7	2	-	-	7	-	3	30
vyjíždí do jiných okresů celkem	80	21	20	18	14	21	7	-	-	31	-	6	111
vyjíždí do zahraničí	-	-	-	-	-	-	-	-	-	-	-	-	-
vyjíždějící z obce úhrnem	350	149	63	49	77	87	71	3	-	115	50	88	465
53. Květná													
obec dojíždějí:													
Svitavy	37	14	7	10	10	8	2	-	-	-	-	-	37
Polička	29	13	6	7	8	1	7	-	-	27	18	27	56
vyjíždí v rámci okresu celkem	77	28	15	20	22	9	11	-	-	31	18	30	108
vyjíždí do jiných okresů celkem	11	5	5	1	2	1	-	2	-	6	-	2	17
vyjíždí do zahraničí	-	-	-	-	-	-	-	-	-	-	-	-	-
vyjíždějící z obce úhrnem	88	33	20	21	24	10	11	2	-	37	18	32	125
54. Lavičné													
obec dojíždějí:													
Svitavy	12	2	3	3	4	1	1	-	-	2	-	2	14
Brněnec	16	7	3	1	2	6	4	-	-	1	1	1	17
vyjíždí v rámci okresu celkem	49	20	9	7	9	16	8	-	-	10	7	9	59
vyjíždí do jiných okresů celkem	6	1	2	1	-	1	2	-	-	9	-	1	15
vyjíždí do zahraničí	1	-	-	-	-	1	-	-	-	-	-	-	1
vyjíždějící z obce úhrnem	56	21	11	8	9	18	10	-	-	19	7	10	75
55. Linhartice													
obec dojíždějí:													
Moravská Třebová	144	74	22	18	40	33	29	2	-	47	33	45	191
vyjíždí v rámci okresu celkem	168	84	23	26	46	36	35	2	-	62	37	53	230
Lanškroun	14	5	4	5	-	3	2	-	-	-	-	-	14
vyjíždí do jiných okresů celkem	38	6	9	9	9	8	3	-	-	15	-	10	53
vyjíždí do zahraničí	1	1	1	-	-	-	-	-	-	-	-	-	1

Tab. č. 714 Obyvatelstvo vyjíždějící do zaměstnání a do školy podle pohlaví, věku a podle obce vyjíždky a obce dojíždky

Okres Svitavy

Obec vyjíždky, obec dojíždky	Zaměstnané osoby vyjíždějící do zaměstnání									Žáci, studenti, učni			Vyjíždějící úhrnem
	celkem	z toho ženy	v tom ve věku							celkem	z toho ve věku 6 - 14 let	vyjíždí denně	
			15 - 24	25 - 29	30 - 39	40 - 49	50 - 59	60 +	nejz.				
vyjíždějící z obce úhrnem	207	91	33	35	55	44	38	2	-	77	37	63	284
56. Litomyšl													
obec dojíždky:													
Svitavy	137	61	15	21	39	28	30	4	-	44	-	41	181
Cerekvice nad Loučnou	16	5	-	5	6	3	2	-	-	1	-	1	17
Dolní Újezd	50	21	5	6	9	17	12	1	-	-	-	-	50
Janov	18	5	2	3	5	6	2	-	-	-	-	-	18
Lubná	13	6	1	2	1	3	3	3	-	3	3	3	16
Nová Ves u Jarošova	12	3	1	4	3	1	3	-	-	-	-	-	12
Osík	46	19	5	6	6	22	6	1	-	1	1	1	47
Polička	41	14	3	6	12	12	5	3	-	38	2	35	79
Řídký	14	-	-	1	3	4	5	1	-	-	-	-	14
Sebranice	21	13	3	-	8	5	4	1	-	2	2	2	23
Sedliště	16	4	2	1	6	6	1	-	-	-	-	-	16
Strakov	11	4	-	1	4	2	4	-	-	-	-	-	11
vyjíždí v rámci okresu celkem	496	194	46	66	125	146	97	16	-	109	9	93	605
Hl.m. Praha	105	35	27	40	22	6	10	-	-	94	-	4	199
Hradec Králové	37	19	12	12	6	2	4	1	-	46	3	12	83
Pardubice	23	8	4	6	6	2	5	-	-	32	-	5	55
Ústí nad Orlicí	18	7	2	4	5	4	3	-	-	21	2	16	39
Česká Třebová	101	37	9	14	21	32	23	2	-	42	-	41	143
Choceň	15	3	5	3	2	3	1	1	-	10	-	10	25
Lanškroun	38	17	13	11	6	5	3	-	-	8	1	5	46
Vysoké Mýto	131	29	12	22	35	35	25	2	-	77	1	76	208
Brno	16	6	9	5	1	1	-	-	-	66	-	7	82
vyjíždí do jiných okresů celkem	614	193	125	146	136	115	86	6	-	492	16	191	1106
vyjíždí do zahraničí	30	20	12	9	6	2	1	-	-	11	4	2	41
vyjíždějící z obce úhrnem	1140	407	183	221	267	263	184	22	-	612	29	286	1752
57. Lubná													
obec dojíždky:													
Svitavy	20	5	-	6	6	5	3	-	-	5	1	4	25
Litomyšl	100	37	12	25	38	13	12	-	-	14	5	14	114
Polička	54	20	9	14	19	8	4	-	-	11	-	11	65
Sebranice	34	25	5	6	16	6	1	-	-	68	68	68	102
vyjíždí v rámci okresu celkem	238	90	31	60	84	36	27	-	-	100	75	98	338
vyjíždí do jiných okresů celkem	23	6	6	7	6	4	-	-	-	33	1	5	56
vyjíždí do zahraničí	-	-	-	-	-	-	-	-	-	-	-	-	-
vyjíždějící z obce úhrnem	261	96	37	67	90	40	27	-	-	133	76	103	394
58. Makov													
obec dojíždky:													
Litomyšl	34	17	5	3	14	8	2	2	-	7	1	7	41
Příluka	20	5	1	1	6	8	4	-	-	-	-	-	20
vyjíždí v rámci okresu celkem	69	28	9	5	29	17	7	2	-	52	38	51	121
vyjíždí do jiných okresů celkem	19	3	1	7	6	4	1	-	-	20	-	2	39

Tab. č. 714 Obyvatelstvo vyjíždějící do zaměstnání a do školy podle pohlaví, věku a podle obce vyjížděky a obce dojížděky

Okres Svitavy

Obec vyjížděky, obec dojížděky	Zaměstnané osoby vyjíždějící do zaměstnání									Žáci, studenti, učni			Vyjíždějící úhrnem
	celkem	z toho ženy	v tom ve věku							celkem	z toho ve věku 6 - 14 let	vyjíždí denně	
			15 - 24	25 - 29	30 - 39	40 - 49	50 - 59	60 +	nezj.				
vyjíždí do zahraničí	-	-	-	-	-	-	-	-	-	-	-	-	-
vyjíždějící z obce úhrnem	88	31	10	12	35	21	8	2	-	72	38	53	160
59. Malíkov													
obec dojížděky:													
Moravská Třebová	20	9	4	3	4	6	3	-	-	1	1	1	21
vyjíždí v rámci okresu celkem	33	13	6	6	7	10	4	-	-	16	15	16	49
vyjíždí do jiných okresů celkem	4	-	1	-	1	1	1	-	-	3	-	1	7
vyjíždí do zahraničí	-	-	-	-	-	-	-	-	-	-	-	-	-
vyjíždějící z obce úhrnem	37	13	7	6	8	11	5	-	-	19	15	17	56
60. Městečko Trnávka													
obec dojížděky:													
Svitavy	10	4	4	1	3	1	1	-	-	10	3	6	20
Chornice	19	11	3	3	5	4	4	-	-	1	1	1	20
Jevíčko	66	39	25	6	13	15	7	-	-	13	6	13	79
Moravská Třebová	116	46	17	6	33	44	15	1	-	27	8	26	143
Třebořov	11	2	5	2	2	2	-	-	-	-	-	-	11
Vranová Lhota	25	12	2	1	4	10	8	-	-	10	10	10	35
vyjíždí v rámci okresu celkem	273	119	62	27	65	79	39	1	-	78	36	67	351
Hl.m. Praha	12	3	4	5	1	2	-	-	-	4	-	-	16
Lanškroun	10	5	2	1	1	3	3	-	-	2	-	-	12
Brno	17	4	7	2	3	3	2	-	-	12	-	1	29
vyjíždí do jiných okresů celkem	86	26	32	19	14	15	6	-	-	51	1	7	137
vyjíždí do zahraničí	-	-	-	-	-	-	-	-	-	-	-	-	-
vyjíždějící z obce úhrnem	359	145	94	46	79	94	45	1	-	129	37	74	488
61. Mikuleč													
obec dojížděky:													
Svitavy	48	23	7	7	16	9	8	1	-	17	14	17	65
Opatovec	16	2	2	1	6	4	3	-	-	2	2	2	18
vyjíždí v rámci okresu celkem	79	30	10	16	24	14	14	1	-	33	26	33	112
vyjíždí do jiných okresů celkem	7	-	4	-	3	-	-	-	-	3	1	1	10
vyjíždí do zahraničí	-	-	-	-	-	-	-	-	-	-	-	-	-
vyjíždějící z obce úhrnem	86	30	14	16	27	14	14	1	-	36	27	34	122
62. Mladějov na Moravě													
obec dojížděky:													
Moravská Třebová	30	19	6	4	9	7	4	-	-	20	1	18	50
vyjíždí v rámci okresu celkem	51	27	10	12	11	11	7	-	-	51	29	49	102
Česká Třebová	40	6	4	3	6	9	18	-	-	4	-	4	44
Lanškroun	43	24	17	8	5	10	3	-	-	4	-	3	47
vyjíždí do jiných okresů celkem	114	39	30	19	13	27	23	2	-	18	-	10	132
vyjíždí do zahraničí	1	1	-	1	-	-	-	-	-	-	-	-	1
vyjíždějící z obce úhrnem	166	67	40	32	24	38	30	2	-	69	29	59	235
63. Morašice													
obec dojížděky:													
Litomyšl	145	77	17	22	51	37	18	-	-	16	7	16	161

Tab. č. 714 Obyvatelstvo vyjíždějící do zaměstnání a do školy podle pohlaví, věku a podle obce vyjížděky a obce dojížděky

Okres Svitavy

Obec vyjížděky, obec dojížděky	Zaměstnané osoby vyjíždějící do zaměstnání									Žáci, studenti, učni			Vyjíždějící úhrnem
	celkem	z toho ženy	v tom ve věku						celkem	z toho ve věku 6 - 14 let	vyjíždí denně		
			15 - 24	25 - 29	30 - 39	40 - 49	50 - 59	60 +				nezj.	
vyjíždí v rámci okresu celkem	181	90	25	23	64	48	21	-	-	26	9	23	207
Vysoké Mýto	16	4	4	3	1	3	5	-	-	7	-	6	23
vyjíždí do jiných okresů celkem	48	14	15	11	10	6	6	-	-	35	3	11	83
vyjíždí do zahraničí	-	-	-	-	-	-	-	-	-	-	-	-	-
vyjíždějící z obce úhrnem	229	104	40	34	74	54	27	-	-	61	12	34	290
64. Moravská Třebová													
obec dojížděky:													
Svitavy	208	70	39	28	55	42	38	6	-	70	4	63	278
Chornice	11	5	1	2	4	3	1	-	-	-	-	-	11
Jevíčko	54	24	14	8	11	9	12	-	-	13	1	11	67
Karle	11	4	4	2	2	1	2	-	-	2	-	2	13
Kunčina	29	13	5	4	6	7	6	-	1	3	3	3	32
Linhartice	148	37	22	16	32	40	34	4	-	-	-	-	148
Litomyšl	11	3	1	3	3	4	-	-	-	9	-	3	20
Městečko Trnávka	33	13	5	1	7	14	6	-	-	1	1	1	34
Nová Ves u Jarošova	17	10	4	1	6	4	2	-	-	-	-	-	17
Staré Město	42	18	5	5	8	13	9	2	-	6	6	4	48
Třebaňov	34	10	5	7	8	8	6	-	-	-	-	-	34
Útěchov	11	3	-	1	4	5	1	-	-	-	-	-	11
vyjíždí v rámci okresu celkem	682	235	113	86	159	170	140	13	1	134	22	102	816
Hl.m. Praha	145	48	38	49	26	24	7	1	-	50	2	3	195
Hradec Králové	25	8	7	3	7	5	3	-	-	24	-	1	49
Pardubice	23	2	7	6	4	3	-	3	-	10	-	1	33
Česká Třebová	45	5	3	4	6	13	19	-	-	22	-	16	67
Lanškroun	275	133	61	40	69	65	40	-	-	19	-	14	294
Brno	71	19	26	14	12	10	9	-	-	87	-	6	158
Olomouc	21	5	7	1	3	7	3	-	-	28	-	4	49
vyjíždí do jiných okresů celkem	815	269	195	166	178	158	111	7	-	419	8	104	1234
vyjíždí do zahraničí	12	9	3	4	2	1	2	-	-	8	-	1	20
vyjíždějící z obce úhrnem	1509	513	311	256	339	329	253	20	1	561	30	207	2070
65. Nedvězí													
obec dojížděky:													
Bystré	30	17	4	4	11	6	4	1	-	25	23	25	55
Polička	27	7	2	5	6	9	5	-	-	6	1	6	33
vyjíždí v rámci okresu celkem	65	28	7	10	20	17	10	1	-	33	25	33	98
vyjíždí do jiných okresů celkem	14	3	4	3	1	4	2	-	-	6	-	-	20
vyjíždí do zahraničí	1	1	1	-	-	-	-	-	-	-	-	-	1
vyjíždějící z obce úhrnem	80	32	12	13	21	21	12	1	-	39	25	33	119
66. Nová Sídla													
obec dojížděky:													
Litomyšl	25	11	4	5	8	5	2	1	-	4	1	4	29
Morašice	17	8	1	2	6	5	3	-	-	21	20	20	38
vyjíždí v rámci okresu celkem	55	23	6	8	16	15	8	2	-	25	21	24	80
Vysoké Mýto	23	9	1	6	6	3	5	2	-	8	2	8	31

Tab. č. 714 Obyvatelstvo vyjíždějící do zaměstnání a do školy podle pohlaví, věku a podle obce vyjížděky a obce dojížděky

Okres Svitavy

Obec vyjížděky, obec dojížděky	Zaměstnané osoby vyjíždějící do zaměstnání									Žáci, studenti, učni			Vyjíždějící úhrnem
	celkem	z toho ženy	v tom ve věku						celkem	z toho ve věku 6 - 14 let	vyjíždí denně		
			15 - 24	25 - 29	30 - 39	40 - 49	50 - 59	60 +				nezj.	
vyjíždí do jiných okresů celkem	33	15	2	9	8	6	6	2	-	13	2	10	46
vyjíždí do zahraničí	-	-	-	-	-	-	-	-	-	-	-	-	-
vyjíždějící z obce úhrnem	88	38	8	17	24	21	14	4	-	38	23	34	126
67. Nová Ves u Jarošova													
obec dojížděky:													
vyjíždí v rámci okresu celkem	8	3	-	-	4	3	1	-	-	6	5	6	14
vyjíždí do jiných okresů celkem	9	3	2	2	2	1	2	-	-	4	3	4	13
vyjíždí do zahraničí	-	-	-	-	-	-	-	-	-	-	-	-	-
vyjíždějící z obce úhrnem	17	6	2	2	6	4	3	-	-	10	8	10	27
68. Oldřich													
obec dojížděky:													
Borová	12	5	2	2	1	3	3	1	-	-	-	-	12
Polička	121	53	14	14	30	43	20	-	-	43	26	42	164
vyjíždí v rámci okresu celkem	158	67	23	22	40	47	24	2	-	54	27	50	212
vyjíždí do jiných okresů celkem	29	9	12	7	4	5	1	-	-	31	-	7	60
vyjíždí do zahraničí	-	-	-	-	-	-	-	-	-	-	-	-	-
vyjíždějící z obce úhrnem	187	76	35	29	44	52	25	2	-	85	27	57	272
69. Opatov													
obec dojížděky:													
Svitavy	104	41	17	22	27	27	11	-	-	26	11	26	130
vyjíždí v rámci okresu celkem	131	51	24	24	31	35	17	-	-	39	15	30	170
Hl.m. Praha	11	3	3	4	2	2	-	-	-	2	-	-	13
Česká Třebová	66	12	4	4	15	21	22	-	-	15	1	15	81
Lanškroun	39	19	9	6	10	7	7	-	-	3	-	2	42
vyjíždí do jiných okresů celkem	155	44	22	22	38	37	36	-	-	50	1	23	205
vyjíždí do zahraničí	-	-	-	-	-	-	-	-	-	-	-	-	-
vyjíždějící z obce úhrnem	286	95	46	46	69	72	53	-	-	89	16	53	375
70. Opatovec													
obec dojížděky:													
Svitavy	98	48	17	14	23	24	18	2	-	31	16	31	129
Opatov	25	19	3	3	2	6	11	-	-	21	19	21	46
vyjíždí v rámci okresu celkem	135	71	22	19	29	31	32	2	-	55	35	53	190
Česká Třebová	25	4	1	6	2	8	8	-	-	3	1	3	28
vyjíždí do jiných okresů celkem	48	7	6	11	8	12	11	-	-	23	1	10	71
vyjíždí do zahraničí	1	1	1	-	-	-	-	-	-	-	-	-	1
vyjíždějící z obce úhrnem	184	79	29	30	37	43	43	2	-	78	36	63	262
71. Osík													
obec dojížděky:													
Dolní Újezd	33	12	2	2	5	14	10	-	-	7	6	7	40
Litomyšl	208	95	26	40	59	48	34	1	-	75	43	75	283
vyjíždí v rámci okresu celkem	266	115	30	47	71	70	47	1	-	97	51	95	363
vyjíždí do jiných okresů celkem	26	12	11	4	4	6	1	-	-	41	-	17	67
vyjíždí do zahraničí	-	-	-	-	-	-	-	-	-	-	-	-	-
vyjíždějící z obce úhrnem	292	127	41	51	75	76	48	1	-	138	51	112	430

Tab. č. 714 Obyvatelstvo vyjíždějící do zaměstnání a do školy podle pohlaví, věku a podle obce vyjížděky a obce dojížděky

Okres Svitavy

Obec vyjížděky, obec dojížděky	Zaměstnané osoby vyjíždějící do zaměstnání									Žáci, studenti, učni			Vyjíždějící úhrnem
	celkem	z toho ženy	v tom ve věku						celkem	z toho ve věku 6 - 14 let	vyjíždí denně		
			15 - 24	25 - 29	30 - 39	40 - 49	50 - 59	60 +				nezj.	
<b>72. Pohledy</b>													
obec dojížděky:													
Svitavy	24	6	5	7	6	5	1	-	-	4	2	4	28
Brněnec	26	16	2	3	7	8	6	-	-	1	1	1	27
Březová nad Svitavou	21	7	1	-	3	6	10	1	-	33	30	33	54
vyjíždí v rámci okresu celkem	86	35	12	13	18	21	21	1	-	47	41	45	133
vyjíždí do jiných okresů celkem	8	4	4	-	2	1	1	-	-	8	-	1	16
vyjíždí do zahraničí	-	-	-	-	-	-	-	-	-	-	-	-	-
vyjíždějící z obce úhrnem	94	39	16	13	20	22	22	1	-	55	41	46	149
<b>73. Polička</b>													
obec dojížděky:													
Svitavy	238	113	25	32	66	64	48	3	-	66	4	64	304
Borová	18	10	2	1	6	3	3	3	-	-	-	-	18
Bystřé	29	20	8	5	7	5	4	-	-	2	2	1	31
Jedlová	22	9	1	5	8	8	-	-	-	1	1	1	23
Kamenec u Poličky	125	45	23	12	40	29	21	-	-	-	-	-	125
Květná	13	4	-	1	2	5	4	1	-	-	-	-	13
Litomyšl	118	37	20	23	29	25	20	1	-	44	1	43	162
Pomezí	41	19	8	2	10	12	6	3	-	7	4	7	48
Sebranice	28	10	1	5	11	7	4	-	-	-	-	-	28
Široký Důl	10	2	2	2	5	1	-	-	-	-	-	-	10
vyjíždí v rámci okresu celkem	712	303	97	100	206	178	117	14	-	139	17	124	851
hl.m. Praha	93	30	26	32	21	9	4	1	-	49	1	1	142
Hradec Králové	11	3	2	2	3	2	2	-	-	38	2	3	49
Pardubice	20	6	8	3	5	2	2	-	-	17	3	1	37
Lanškroun	27	11	15	3	3	5	1	-	-	6	-	-	33
Brno	23	12	4	11	4	3	1	-	-	43	-	5	66
vyjíždí do jiných okresů celkem	330	103	91	77	81	49	28	4	-	314	9	37	644
vyjíždí do zahraničí	5	5	1	3	-	-	1	-	-	3	-	-	8
vyjíždějící z obce úhrnem	1047	411	189	180	287	227	146	18	-	456	26	161	1503
<b>74. Pomezí</b>													
obec dojížděky:													
Svitavy	31	13	2	8	11	9	1	-	-	6	-	6	37
Kamenec u Poličky	11	3	3	2	1	3	2	-	-	-	-	-	11
Litomyšl	13	3	3	2	3	3	2	-	-	3	-	3	16
Polička	192	84	32	24	52	52	29	3	-	43	20	42	235
vyjíždí v rámci okresu celkem	263	109	44	39	69	74	34	3	-	53	20	51	316
vyjíždí do jiných okresů celkem	21	6	6	6	3	2	4	-	-	28	-	5	49
vyjíždí do zahraničí	1	1	1	-	-	-	-	-	-	2	2	-	3
vyjíždějící z obce úhrnem	285	116	51	45	72	76	38	3	-	83	22	56	368
<b>75. Poříčí u Litomyšle</b>													
obec dojížděky:													
Dolní Újezd	17	6	1	2	2	6	5	1	-	49	47	49	66
Litomyšl	46	19	14	8	13	5	6	-	-	11	3	11	57



Tab. č. 714 Obyvatelstvo vyjíždějící do zaměstnání a do školy podle pohlaví, věku a podle obce vyjíždějí a obce dojíždějí

Okres Svitavy

Obec vyjíždějí, obec dojíždějí	Zaměstnané osoby vyjíždějící do zaměstnání									Žáci, studenti, učni			Vyjíždějící úhrnem
	celkem	z toho ženy	v tom ve věku						celkem	z toho ve věku 6 - 14 let	vyjíždí denně		
			15 - 24	25 - 29	30 - 39	40 - 49	50 - 59	60 +				nezj.	
vyjíždí v rámci okresu celkem	96	44	23	14	28	14	15	2	-	69	56	67	165
vyjíždí do jiných okresů celkem	18	5	5	2	5	4	2	-	-	13	-	1	31
vyjíždí do zahraničí	-	-	-	-	-	-	-	-	-	-	-	-	-
vyjíždějící z obce úhrnem	114	49	28	16	33	18	17	2	-	82	56	68	196
76. Příluka													
obec dojíždějí:													
vyjíždí v rámci okresu celkem	9	4	2	1	1	5	-	-	-	26	23	26	35
Vysoké Mýto	23	12	7	4	5	4	3	-	-	3	1	3	26
vyjíždí do jiných okresů celkem	44	19	11	7	9	10	7	-	-	7	1	3	51
vyjíždí do zahraničí	-	-	-	-	-	-	-	-	-	-	-	-	-
vyjíždějící z obce úhrnem	53	23	13	8	10	15	7	-	-	33	24	29	86
77. Pustá Kamenice													
obec dojíždějí:													
Polička	34	13	3	3	8	11	9	-	-	29	18	29	63
vyjíždí v rámci okresu celkem	49	19	5	5	11	14	14	-	-	32	18	30	81
Proseč	11	6	-	2	3	5	1	-	-	-	-	-	11
Skuteč	12	6	1	1	5	4	1	-	-	-	-	-	12
vyjíždí do jiných okresů celkem	60	18	8	16	17	16	3	-	-	16	-	8	76
vyjíždí do zahraničí	-	-	-	-	-	-	-	-	-	-	-	-	-
vyjíždějící z obce úhrnem	109	37	13	21	28	30	17	-	-	48	18	38	157
78. Pustá Rybná													
obec dojíždějí:													
Polička	18	8	4	4	3	7	-	-	-	6	3	6	24
vyjíždí v rámci okresu celkem	25	11	4	7	4	7	3	-	-	22	17	22	47
Svratka	10	2	-	1	2	4	3	-	-	-	-	-	10
vyjíždí do jiných okresů celkem	18	4	1	3	4	5	5	-	-	6	-	-	24
vyjíždí do zahraničí	-	-	-	-	-	-	-	-	-	-	-	-	-
vyjíždějící z obce úhrnem	43	15	5	10	8	12	8	-	-	28	17	22	71
79. Radiměř													
obec dojíždějí:													
Svitavy	139	58	15	27	38	28	30	1	-	18	3	18	157
Polička	17	1	1	5	7	3	1	-	-	9	-	4	26
vyjíždí v rámci okresu celkem	180	67	18	39	54	36	32	1	-	41	9	34	221
Lanškroun	18	13	6	7	1	3	1	-	-	4	1	1	22
vyjíždí do jiných okresů celkem	62	24	21	13	11	12	5	-	-	37	4	6	99
vyjíždí do zahraničí	3	-	2	1	-	-	-	-	-	2	-	-	5
vyjíždějící z obce úhrnem	245	91	41	53	65	48	37	1	-	80	13	40	325
80. Radkov													
obec dojíždějí:													
Moravská Třebová	20	9	3	5	1	7	4	-	-	5	2	5	25
vyjíždí v rámci okresu celkem	27	9	5	6	3	8	5	-	-	12	9	12	39
vyjíždí do jiných okresů celkem	7	5	2	3	1	-	1	-	-	3	-	-	10
vyjíždí do zahraničí	-	-	-	-	-	-	-	-	-	-	-	-	-
vyjíždějící z obce úhrnem	34	14	7	9	4	8	6	-	-	15	9	12	49

Tab. č. 714 Obyvatelstvo vyjíždějící do zaměstnání a do školy podle pohlaví, věku a podle obce vyjížděky a obce dojížděky

Okres Svitavy

Obec vyjížděky, obec dojížděky	Zaměstnané osoby vyjíždějící do zaměstnání									Žáci, studenti, učni			Vyjíždějící úhrnem
	celkem	z toho ženy	v tom ve věku							celkem	z toho ve věku 6 - 14 let	vyjíždí denně	
			15 - 24	25 - 29	30 - 39	40 - 49	50 - 59	60 +	nezj.				
<b>81. Rohozná</b>													
obec dojížděky:													
Svitavy	69	33	8	8	16	24	11	2	-	15	-	15	84
Polička	26	9	2	2	4	13	4	1	-	10	1	10	36
Svojanov	12	6	2	1	1	7	1	-	-	-	-	-	12
vyjíždí v rámci okresu celkem	143	62	17	17	24	60	22	3	-	29	1	28	172
Brno	14	1	3	2	1	2	6	-	-	9	-	1	23
vyjíždí do jiných okresů celkem	34	6	10	8	5	4	7	-	-	21	-	2	55
vyjíždí do zahraničí	-	-	-	-	-	-	-	-	-	-	-	-	-
vyjíždějící z obce úhrnem	177	68	27	25	29	64	29	3	-	50	1	30	227
<b>82. Rozhraní</b>													
obec dojížděky:													
Svitavy	29	10	7	4	3	8	7	-	-	4	-	4	33
Brněnec	14	6	2	-	2	5	4	1	-	29	26	29	43
vyjíždí v rámci okresu celkem	52	19	9	5	8	16	11	3	-	38	26	35	90
Letovice	25	12	1	6	4	7	7	-	-	1	-	1	26
vyjíždí do jiných okresů celkem	60	22	8	18	9	13	12	-	-	14	-	7	74
vyjíždí do zahraničí	-	-	-	-	-	-	-	-	-	-	-	-	-
vyjíždějící z obce úhrnem	112	41	17	23	17	29	23	3	-	52	26	42	164
<b>83. Rozstání</b>													
obec dojížděky:													
Městečko Trnávka	20	4	1	2	6	8	3	-	-	21	19	21	41
Moravská Třebová	37	19	4	8	10	7	8	-	-	12	5	12	49
vyjíždí v rámci okresu celkem	67	27	7	10	19	17	14	-	-	35	25	34	102
vyjíždí do jiných okresů celkem	15	4	-	4	7	2	2	-	-	5	2	2	20
vyjíždí do zahraničí	-	-	-	-	-	-	-	-	-	-	-	-	-
vyjíždějící z obce úhrnem	82	31	7	14	26	19	16	-	-	40	27	36	122
<b>84. Rudná</b>													
obec dojížděky:													
Brněnec	19	12	2	1	6	9	1	-	-	29	29	29	48
vyjíždí v rámci okresu celkem	45	20	6	6	15	15	3	-	-	39	31	34	84
vyjíždí do jiných okresů celkem	7	2	2	1	3	1	-	-	-	5	-	-	12
vyjíždí do zahraničí	-	-	-	-	-	-	-	-	-	-	-	-	-
vyjíždějící z obce úhrnem	52	22	8	7	18	16	3	-	-	44	31	34	96
<b>85. Rychnov na Moravě</b>													
obec dojížděky:													
Moravská Třebová	29	16	6	3	10	8	2	-	-	22	10	22	51
vyjíždí v rámci okresu celkem	41	20	6	5	12	14	3	1	-	27	10	23	68
Lanškroun	100	46	23	16	15	20	23	3	-	6	-	4	106
Žichlínek	25	3	3	3	5	6	8	-	-	-	-	-	25
vyjíždí do jiných okresů celkem	155	57	32	24	23	35	38	3	-	24	-	10	179
vyjíždí do zahraničí	-	-	-	-	-	-	-	-	-	-	-	-	-
vyjíždějící z obce úhrnem	196	77	38	29	35	49	41	4	-	51	10	33	247

Tab. č. 714 Obyvatelstvo vyjíždějící do zaměstnání a do školy podle pohlaví, věku a podle obce vyjíždějí a obce dojíždějí

Okres Svitavy

Obec vyjíždějí, obec dojíždějí	Zaměstnané osoby vyjíždějící do zaměstnání									Žáci, studenti, učni			Vyjíždějící úhrnem
	celkem	z toho ženy	v tom ve věku							celkem	z toho ve věku 6 - 14 let	vyjíždí denně	
			15 - 24	25 - 29	30 - 39	40 - 49	50 - 59	60 +	nezj.				
<b>86. Řídký</b>													
obec dojíždějí:													
vyjíždí v rámci okresu celkem	15	4	3	1	1	2	8	-	-	6	6	6	21
vyjíždí do jiných okresů celkem	13	8	2	2	3	5	1	-	-	4	-	1	17
vyjíždí do zahraničí	-	-	-	-	-	-	-	-	-	-	-	-	-
vyjíždějící z obce úhrnem	28	12	5	3	4	7	9	-	-	10	6	7	38
<b>87. Sádek</b>													
obec dojíždějí:													
Kamenec u Poličky	22	7	4	1	6	3	8	-	-	1	1	1	23
Polička	97	45	10	6	41	31	8	1	-	28	20	28	125
vyjíždí v rámci okresu celkem	140	60	16	10	51	43	19	1	-	37	21	37	177
vyjíždí do jiných okresů celkem	16	4	4	3	7	2	-	-	-	19	-	-	35
vyjíždí do zahraničí	2	2	2	-	-	-	-	-	-	1	-	1	3
vyjíždějící z obce úhrnem	158	66	22	13	58	45	19	1	-	57	21	38	215
<b>88. Sebranice</b>													
obec dojíždějí:													
Kamenec u Poličky	10	5	4	1	1	3	1	-	-	-	-	-	10
Litomyšl	64	26	15	12	16	12	9	-	-	15	4	15	79
Polička	48	25	9	9	9	15	5	1	-	16	6	16	64
vyjíždí v rámci okresu celkem	150	67	30	28	38	35	18	1	-	78	38	76	228
Hl.m. Praha	11	5	2	3	5	1	-	-	-	7	-	-	18
vyjíždí do jiných okresů celkem	33	8	11	9	10	1	2	-	-	37	2	10	70
vyjíždí do zahraničí	-	-	-	-	-	-	-	-	-	-	-	-	-
vyjíždějící z obce úhrnem	183	75	41	37	48	36	20	1	-	115	40	86	298
<b>89. Sedliště</b>													
obec dojíždějí:													
Litomyšl	50	23	6	3	22	12	7	-	-	32	28	32	82
vyjíždí v rámci okresu celkem	63	27	6	7	27	14	8	1	-	33	29	33	96
Vysoké Mýto	11	5	4	-	4	1	2	-	-	2	-	2	13
vyjíždí do jiných okresů celkem	20	9	6	-	6	6	2	-	-	4	-	3	24
vyjíždí do zahraničí	1	-	-	-	1	-	-	-	-	-	-	-	1
vyjíždějící z obce úhrnem	84	36	12	7	34	20	10	1	-	37	29	36	121
<b>90. Sklené</b>													
obec dojíždějí:													
Svitavy	42	16	6	6	6	14	10	-	-	10	2	10	52
vyjíždí v rámci okresu celkem	58	24	7	8	7	20	16	-	-	26	12	25	84
vyjíždí do jiných okresů celkem	6	4	3	1	-	-	2	-	-	8	1	2	14
vyjíždí do zahraničí	3	1	-	2	-	1	-	-	-	-	-	-	3
vyjíždějící z obce úhrnem	67	29	10	11	7	21	18	-	-	34	13	27	101
<b>91. Slatina</b>													
obec dojíždějí:													
Jevíčko	10	2	1	1	1	5	2	-	-	1	1	1	11
vyjíždí v rámci okresu celkem	23	6	1	3	4	10	5	-	-	12	11	12	35
vyjíždí do jiných okresů celkem	13	4	3	-	2	6	2	-	-	3	-	-	16

Tab. č. 714 Obyvatelstvo vyjíždějící do zaměstnání a do školy podle pohlaví, věku a podle obce vyjížděky a obce dojížděky

Okres Svitavy

Obec vyjížděky, obec dojížděky	Zaměstnané osoby vyjíždějící do zaměstnání									Žáci, studenti, učni			Vyjíždějící úhrnem
	celkem	z toho ženy	v tom ve věku							celkem	z toho ve věku 6 - 14 let	vyjíždí denně	
			15 - 24	25 - 29	30 - 39	40 - 49	50 - 59	60 +	nezj.				
vyjíždí do zahraničí	-	-	-	-	-	-	-	-	-	-	-	-	-
vyjíždějící z obce úhrnem	36	10	4	3	6	16	7	-	-	15	11	12	51
92. Staré Město													
obec dojížděky:													
Linhartice	11	4	3	2	-	4	2	-	-	-	-	-	11
Moravská Třebová	164	81	28	31	35	46	23	1	-	62	41	61	226
vyjíždí v rámci okresu celkem	207	96	39	37	44	55	30	2	-	81	53	77	288
Lanškroun	58	32	19	13	5	17	4	-	-	2	-	1	60
Brno	10	1	2	3	3	2	-	-	-	7	-	1	17
vyjíždí do jiných okresů celkem	95	36	26	27	12	23	7	-	-	29	-	6	124
vyjíždí do zahraničí	1	1	-	1	-	-	-	-	-	2	-	-	3
vyjíždějící z obce úhrnem	303	133	65	65	56	78	37	2	-	112	53	83	415
93. Stašov													
obec dojížděky:													
Polička	53	27	11	13	9	10	10	-	-	7	1	7	60
Pomezí	13	8	2	1	5	3	2	-	-	26	23	26	39
vyjíždí v rámci okresu celkem	72	38	14	16	16	13	13	-	-	34	24	34	106
vyjíždí do jiných okresů celkem	12	2	2	3	2	4	1	-	-	10	-	2	22
vyjíždí do zahraničí	-	-	-	-	-	-	-	-	-	-	-	-	-
vyjíždějící z obce úhrnem	84	40	16	19	18	17	14	-	-	44	24	36	128
94. Strakov													
obec dojížděky:													
Litomyšl	60	29	9	5	14	16	15	1	-	32	24	32	92
vyjíždí v rámci okresu celkem	67	30	9	7	16	18	16	1	-	34	25	33	101
vyjíždí do jiných okresů celkem	10	6	1	4	4	1	-	-	-	5	1	2	15
vyjíždí do zahraničí	1	1	-	-	-	-	1	-	-	-	-	-	1
vyjíždějící z obce úhrnem	78	37	10	11	20	19	17	1	-	39	26	35	117
95. Suchá Lhota													
obec dojížděky:													
Příluka	11	3	-	1	-	8	2	-	-	-	-	-	11
vyjíždí v rámci okresu celkem	19	8	1	2	2	11	3	-	-	12	11	12	31
Vysoké Mýto	10	4	1	2	-	5	2	-	-	4	-	4	14
vyjíždí do jiných okresů celkem	18	9	4	3	2	7	2	-	-	8	-	7	26
vyjíždí do zahraničí	-	-	-	-	-	-	-	-	-	-	-	-	-
vyjíždějící z obce úhrnem	37	17	5	5	4	18	5	-	-	20	11	19	57
96. Svojanov													
obec dojížděky:													
Svitavy	12	5	1	1	5	4	1	-	-	5	-	4	17
Brněnec	10	7	1	-	2	6	1	-	-	3	3	3	13
Vítějeves	15	6	4	-	4	4	3	-	-	20	20	19	35
vyjíždí v rámci okresu celkem	57	26	8	5	20	17	7	-	-	46	33	41	103
vyjíždí do jiných okresů celkem	25	13	7	4	4	4	6	-	-	13	-	1	38
vyjíždí do zahraničí	-	-	-	-	-	-	-	-	-	-	-	-	-
vyjíždějící z obce úhrnem	82	39	15	9	24	21	13	-	-	59	33	42	141

Tab. č. 714 Obyvatelstvo vyjíždějící do zaměstnání a do školy podle pohlaví, věku a podle obce vyjíždějí a obce dojíždějí

Okres Svitavy

Obec vyjíždějí, obec dojíždějí	Zaměstnané osoby vyjíždějící do zaměstnání									Žáci, studenti, učni			Vyjíždějící úhrnem
	celkem	z toho ženy	v tom ve věku							celkem	z toho ve věku 6 - 14 let	vyjíždí denně	
			15 - 24	25 - 29	30 - 39	40 - 49	50 - 59	60 +	nezj.				
<b>97. Široký Důl</b>													
obec dojíždějí:													
Lubná	17	6	1	1	6	-	9	-	-	-	-	-	17
Polička	39	18	9	2	10	11	7	-	-	36	23	35	75
vyjíždí v rámci okresu celkem	69	26	12	3	22	14	18	-	-	45	26	44	114
vyjíždí do jiných okresů celkem	17	10	5	8	2	2	-	-	-	15	-	3	32
vyjíždí do zahraničí	-	-	-	-	-	-	-	-	-	-	-	-	-
vyjíždějící z obce úhrnem	86	36	17	11	24	16	18	-	-	60	26	47	146
<b>98. Študlov</b>													
obec dojíždějí:													
Brněnec	19	14	2	1	7	6	3	-	-	19	17	19	38
vyjíždí v rámci okresu celkem	29	17	3	2	10	10	4	-	-	26	20	21	55
vyjíždí do jiných okresů celkem	13	4	7	2	3	-	1	-	-	7	-	2	20
vyjíždí do zahraničí	-	-	-	-	-	-	-	-	-	-	-	-	-
vyjíždějící z obce úhrnem	42	21	10	4	13	10	5	-	-	33	20	23	75
<b>99. Telecí</b>													
obec dojíždějí:													
Polička	44	15	9	6	10	14	5	-	-	6	-	6	50
vyjíždí v rámci okresu celkem	70	23	16	8	21	19	6	-	-	13	-	8	83
vyjíždí do jiných okresů celkem	14	3	4	3	2	3	2	-	-	6	-	-	20
vyjíždí do zahraničí	-	-	-	-	-	-	-	-	-	-	-	-	-
vyjíždějící z obce úhrnem	84	26	20	11	23	22	8	-	-	19	-	8	103
<b>100. Trpín</b>													
obec dojíždějí:													
Bystré	43	27	6	4	13	15	5	-	-	1	1	1	44
Polička	16	5	4	4	2	3	3	-	-	3	-	3	19
vyjíždí v rámci okresu celkem	69	38	13	9	18	20	9	-	-	11	2	7	80
Olešnice	21	12	5	3	2	8	3	-	-	50	45	50	71
vyjíždí do jiných okresů celkem	48	20	16	10	7	11	4	-	-	59	45	51	107
vyjíždí do zahraničí	-	-	-	-	-	-	-	-	-	-	-	-	-
vyjíždějící z obce úhrnem	117	58	29	19	25	31	13	-	-	70	47	58	187
<b>101. Trstěnice</b>													
obec dojíždějí:													
Svitavy	11	4	-	3	2	5	1	-	-	2	-	2	13
Litomyšl	86	40	25	8	17	28	7	1	-	16	7	16	102
vyjíždí v rámci okresu celkem	106	47	26	13	21	34	11	1	-	21	7	19	127
vyjíždí do jiných okresů celkem	17	7	4	4	3	4	2	-	-	25	-	3	42
vyjíždí do zahraničí	1	-	1	-	-	-	-	-	-	-	-	-	1
vyjíždějící z obce úhrnem	124	54	31	17	24	38	13	1	-	46	7	22	170
<b>102. Tržek</b>													
obec dojíždějí:													
Litomyšl	27	13	1	5	10	5	5	1	-	15	15	15	42
vyjíždí v rámci okresu celkem	40	15	1	7	14	9	8	1	-	22	22	22	62
vyjíždí do jiných okresů celkem	12	6	3	1	5	1	2	-	-	6	-	4	18

Tab. č. 714 Obyvatelstvo vyjíždějící do zaměstnání a do školy podle pohlaví, věku a podle obce vyjížděky a obce dojížděky

Okres Svitavy

Obec vyjížděky, obec dojížděky	Zaměstnané osoby vyjíždějící do zaměstnání									Žáci, studenti, učni			Vyjíždějící úhrnem
	celkem	z toho ženy	v tom ve věku							celkem	z toho ve věku 6 - 14 let	vyjíždí denně	
			15 - 24	25 - 29	30 - 39	40 - 49	50 - 59	60 +	nezj.				
vyjíždí do zahraničí	-	-	-	-	-	-	-	-	-	-	-	-	-
vyjíždějící z obce úhrnem	52	21	4	8	19	10	10	1	-	28	22	26	80
103. Třebořov													
obec dojížděky:													
Moravská Třebová	67	32	11	15	14	14	13	-	-	14	4	13	81
vyjíždí v rámci okresu celkem	101	41	21	20	23	22	15	-	-	29	5	19	130
Česká Třebová	29	7	4	3	7	7	8	-	-	4	-	4	33
Lanškroun	78	44	23	12	13	18	11	1	-	3	-	1	81
vyjíždí do jiných okresů celkem	163	68	38	30	33	33	27	2	-	42	1	16	205
vyjíždí do zahraničí	-	-	-	-	-	-	-	-	-	-	-	-	-
vyjíždějící z obce úhrnem	264	109	59	50	56	55	42	2	-	71	6	35	335
104. Újezdec													
obec dojížděky:													
vyjíždí v rámci okresu celkem	14	5	3	2	2	4	2	1	-	12	9	10	26
vyjíždí do jiných okresů celkem	9	1	2	5	1	-	1	-	-	3	-	-	12
vyjíždí do zahraničí	-	-	-	-	-	-	-	-	-	-	-	-	-
vyjíždějící z obce úhrnem	23	6	5	7	3	4	3	1	-	15	9	10	38
105. Útěchov													
obec dojížděky:													
Moravská Třebová	38	21	9	6	9	9	5	-	-	19	18	19	57
vyjíždí v rámci okresu celkem	41	22	9	7	11	9	5	-	-	23	21	22	64
vyjíždí do jiných okresů celkem	9	-	-	2	2	5	-	-	-	9	-	2	18
vyjíždí do zahraničí	-	-	-	-	-	-	-	-	-	-	-	-	-
vyjíždějící z obce úhrnem	50	22	9	9	13	14	5	-	-	32	21	24	82
106. Vendolí													
obec dojížděky:													
Svitavy	210	96	37	37	62	39	34	1	-	77	61	77	287
vyjíždí v rámci okresu celkem	242	103	45	43	69	47	37	1	-	91	62	89	333
Lanškroun	10	7	8	1	1	-	-	-	-	-	-	-	10
vyjíždí do jiných okresů celkem	34	11	21	2	5	5	1	-	-	23	1	9	57
vyjíždí do zahraničí	-	-	-	-	-	-	-	-	-	-	-	-	-
vyjíždějící z obce úhrnem	276	114	66	45	74	52	38	1	-	114	63	98	390
107. Vidlatá Seč													
obec dojížděky:													
Dolní Újezd	11	2	1	4	1	4	1	-	-	-	-	-	11
Litomyšl	22	11	5	2	10	5	-	-	-	10	6	10	32
vyjíždí v rámci okresu celkem	45	20	7	7	13	15	3	-	-	41	30	39	86
vyjíždí do jiných okresů celkem	12	2	4	3	3	1	1	-	-	23	-	6	35
vyjíždí do zahraničí	1	1	1	-	-	-	-	-	-	-	-	-	1
vyjíždějící z obce úhrnem	58	23	12	10	16	16	4	-	-	64	30	45	122
108. Víska u Jevíčka													
obec dojížděky:													
Jevíčko	42	26	2	5	16	10	9	-	-	20	16	20	62
vyjíždí v rámci okresu celkem	49	26	4	7	17	10	11	-	-	25	16	23	74

Tab. č. 714 Obyvatelstvo vyjíždějící do zaměstnání a do školy podle pohlaví, věku a podle obce vyjíždějí a obce dojíždějí

Okres Svitavy

Obec vyjíždějí, obec dojíždějí	Zaměstnané osoby vyjíždějící do zaměstnání									Žáci, studenti, učni			Vyjíždějící úhrnem
	celkem	z toho ženy	v tom ve věku						celkem	z toho ve věku 6 - 14 let	vyjíždí denně		
			15 - 24	25 - 29	30 - 39	40 - 49	50 - 59	60 +				nezj.	
vyjíždí do jiných okresů celkem	13	1	4	1	3	3	2	-	-	7	-	2	20
vyjíždí do zahraničí	-	-	-	-	-	-	-	-	-	-	-	-	-
vyjíždějící z obce úhrnem	62	27	8	8	20	13	13	-	-	32	16	25	94
109. Vítějeves													
obec dojíždějí:													
Svitavy	16	9	3	3	6	2	2	-	-	3	-	3	19
Brněnec	19	13	3	1	1	11	3	-	-	-	-	-	19
vyjíždí v rámci okresu celkem	58	29	9	6	14	15	13	1	-	6	-	3	64
Brno	10	3	-	3	2	5	-	-	-	8	-	1	18
vyjíždí do jiných okresů celkem	30	5	4	5	7	13	1	-	-	25	-	13	55
vyjíždí do zahraničí	-	-	-	-	-	-	-	-	-	-	-	-	-
vyjíždějící z obce úhrnem	88	34	13	11	21	28	14	1	-	31	-	16	119
110. Vranová Lhota													
obec dojíždějí:													
Městečko Trnávka	11	1	-	-	7	3	1	-	-	12	8	12	23
Moravská Třebová	19	11	2	8	4	3	2	-	-	5	-	3	24
vyjíždí v rámci okresu celkem	46	21	9	9	12	11	5	-	-	30	12	23	76
Loštice	12	6	3	-	6	2	1	-	-	21	17	21	33
Mohelnice	21	5	7	3	8	2	1	-	-	4	3	4	25
vyjíždí do jiných okresů celkem	52	15	14	7	22	6	3	-	-	41	21	31	93
vyjíždí do zahraničí	-	-	-	-	-	-	-	-	-	-	-	-	-
vyjíždějící z obce úhrnem	98	36	23	16	34	17	8	-	-	71	33	54	169
111. Vrážné													
obec dojíždějí:													
vyjíždí v rámci okresu celkem	17	7	3	2	4	5	3	-	-	7	7	7	24
vyjíždí do jiných okresů celkem	1	-	-	-	1	-	-	-	-	1	-	1	2
vyjíždí do zahraničí	-	-	-	-	-	-	-	-	-	-	-	-	-
vyjíždějící z obce úhrnem	18	7	3	2	5	5	3	-	-	8	7	8	26
112. Vysoká													
obec dojíždějí:													
vyjíždí v rámci okresu celkem	6	2	-	-	3	3	-	-	-	3	2	2	9
vyjíždí do jiných okresů celkem	2	1	-	-	1	-	1	-	-	-	-	-	2
vyjíždí do zahraničí	-	-	-	-	-	-	-	-	-	-	-	-	-
vyjíždějící z obce úhrnem	8	3	-	-	4	3	1	-	-	3	2	2	11
113. Želivsko													
obec dojíždějí:													
vyjíždí v rámci okresu celkem	11	5	5	1	-	3	2	-	-	4	4	4	15
vyjíždí do jiných okresů celkem	3	1	-	-	-	2	1	-	-	-	-	-	3
vyjíždí do zahraničí	-	-	-	-	-	-	-	-	-	-	-	-	-
vyjíždějící z obce úhrnem	14	6	5	1	-	5	3	-	-	4	4	4	18

Tab. č. 715 Zaměstnané osoby vyjíždějící do zaměstnání podle odvětví ekonomické činnosti, času stráveného vyjíždkou, frekvence vyjíždky a podle obce vyjíždky a obce dojíždky

Okres Svitavy

Obec vyjíždky obec dojíždky	Vyjíždějící celkem	z toho odvětví ekonomické činnosti							z celkového počtu vyjíždí denně	z toho čas v minutách			
		zemědělství lesnictví	průmysl	stavebnictví	obchod	doprava a teleko- munikace	školství	zdravot- nictví, soc. činnosti		- 14	15 - 29	30 - 59	60 +
Úhrn vyjíždějících	20683	1609	8785	2195	1611	1436	871	1028	16263	3113	6956	5303	863
v tom:													
vyjíždí v rámci okresu	13813	1468	5885	1359	1161	705	658	743	12780	2762	5932	3738	329
vyjíždí do jiných okresů kraje	3315	47	1964	225	141	464	69	76	2038	143	615	1045	235
v tom okres:													
Chrudim	288	12	134	34	13	24	11	17	214	41	67	92	14
Pardubice	259	2	58	45	13	37	6	14	80	8	10	27	35
Ústí nad Orlicí	2768	33	1772	146	115	403	52	45	1744	94	538	926	186
vyjíždí do jiných krajů	3428	94	919	598	305	262	138	199	1434	203	407	518	297
vyjíždí do zahraničí	127	-	17	13	4	5	6	10	11	5	2	2	2
Obec vyjíždky:													
1. Svitavy													
obec dojíždky:													
Brněnec	16	-	8	1	4	1	2	-	16	1	6	9	-
Březina	10	-	2	-	-	6	-	-	5	1	1	3	-
Březová nad Svitavou	11	-	1	2	3	2	2	-	9	-	7	2	-
Hradec nad Svitavou	78	13	22	2	8	7	12	3	72	26	33	13	-
Janov	11	1	1	1	6	1	-	-	8	1	4	3	-
Javorník	18	-	7	-	1	-	5	-	17	8	8	1	-
Jevíčko	10	-	5	1	-	1	-	2	6	1	1	4	-
Karle	20	-	19	-	-	-	-	-	6	-	2	4	-
Koclířov	10	-	3	3	1	-	1	-	9	5	3	1	-
Litomyšl	210	10	113	26	8	4	9	14	157	4	71	79	3
Moravská Třebová	88	1	20	17	6	1	11	7	81	2	22	54	2
Opatov	32	5	10	4	-	8	2	2	29	5	15	9	-
Opatovec	30	20	3	1	2	-	1	-	29	6	16	7	-
Polička	69	4	31	10	3	3	5	3	64	3	26	34	1
Radiměř	26	3	12	1	-	4	4	-	24	3	14	6	1
Vendolí	14	7	-	-	2	-	5	-	14	1	9	4	-
vyjíždí v rámci okresu celkem	705	66	278	76	48	42	61	32	586	72	254	249	10
Hl.m. Praha	157	-	17	11	17	19	4	18	36	3	11	16	6
Hradec Králové	37	-	5	2	7	4	1	1	16	2	3	3	8
Chrudim	13	-	3	3	1	-	2	-	7	3	3	1	-
Pardubice	42	-	8	9	6	7	3	2	17	1	2	5	9
Ústí nad Orlicí	19	-	6	2	-	7	-	1	15	2	3	8	2
Česká Třebová	159	-	39	5	3	92	9	2	99	1	33	60	5
Lanškroun	231	-	216	2	2	3	1	-	115	-	19	93	3
Vysoké Mýto	11	-	4	4	1	2	-	-	8	1	1	6	-
Ráječko	28	-	28	-	-	-	-	-	25	-	-	2	23
Brno	86	-	16	14	11	8	3	9	29	6	2	8	13
vyjíždí do jiných okresů celkem	983	4	397	75	68	165	29	46	440	35	90	229	86
vyjíždí do zahraničí	30	-	4	3	1	-	1	4	6	3	2	-	1
vyjíždějící z obce úhrnem	1718	70	679	154	117	207	91	82	1032	110	346	478	97



Tab. č. 715 Zaměstnané osoby vyjíždějící do zaměstnání podle odvětví ekonomické činnosti, času stráveného vyjíždkou, frekvence vyjíždky a podle obce vyjíždky a obce dojíždky

Okres Svitavy

Obec vyjíždky obec dojíždky	Vyjíždějící celkem	z toho odvětví ekonomické činnosti							z celkového počtu vyjíždí denně	z toho čas v minutách				
		zemědělství lesnictví	průmysl	stavebnictví	obchod	doprava a teleko- munikace	školství	zdravot- nictví, soc. činnosti		- 14	15 - 29	30 - 59	60 +	
<b>2. Banín</b>														
obec dojíždky:														
Svitavy	35	-	18	4	3	-	2	1	33	2	14	17	-	
Brněnec	24	-	22	-	2	-	-	-	24	3	17	4	-	
vyjíždí v rámci okresu celkem	74	1	50	4	5	2	3	1	71	7	41	23	-	
vyjíždí do jiných okresů celkem	18	1	4	5	1	4	-	-	3	-	1	2	-	
vyjíždí do zahraničí	-	-	-	-	-	-	-	-	-	-	-	-	-	
vyjíždějící z obce úhrnem	92	2	54	9	6	6	3	1	74	7	42	25	-	
<b>3. Bělá nad Svitavou</b>														
obec dojíždky:														
Svitavy	36	3	16	3	5	2	-	3	36	-	12	22	2	
Brněnec	59	-	50	3	2	1	-	3	59	28	26	5	-	
Březová nad Svitavou	10	3	4	-	-	1	1	-	10	2	5	3	-	
Vítějeves	13	1	10	-	-	-	1	-	13	8	4	1	-	
vyjíždí v rámci okresu celkem	138	7	86	10	11	7	3	6	135	41	56	35	3	
vyjíždí do jiných okresů celkem	26	-	19	3	1	1	-	-	18	-	5	8	5	
vyjíždí do zahraničí	-	-	-	-	-	-	-	-	-	-	-	-	-	
vyjíždějící z obce úhrnem	164	7	105	13	12	8	3	6	153	41	61	43	8	
<b>4. Bělá u Jevíčka</b>														
obec dojíždky:														
Březina	18	-	4	13	-	-	-	1	16	7	8	1	-	
Jevíčko	50	3	29	1	3	4	-	3	50	19	21	9	-	
Moravská Třebová	11	1	4	1	1	-	-	1	9	-	1	8	-	
vyjíždí v rámci okresu celkem	93	6	40	19	5	4	1	5	89	26	35	27	-	
Velké Opatovice	22	-	4	16	2	-	-	-	20	8	3	9	-	
vyjíždí do jiných okresů celkem	42	-	12	18	3	1	-	-	28	9	4	13	2	
vyjíždí do zahraničí	1	-	-	-	-	-	-	-	-	-	-	-	-	
vyjíždějící z obce úhrnem	136	6	52	37	8	5	1	5	117	35	39	40	2	
<b>5. Benátky</b>														
obec dojíždky:														
Litomyšl	93	2	26	14	16	3	9	11	86	34	43	9	-	
vyjíždí v rámci okresu celkem	102	3	29	18	16	3	9	11	95	35	48	12	-	
vyjíždí do jiných okresů celkem	16	-	3	4	2	1	-	2	9	2	3	4	-	
vyjíždí do zahraničí	-	-	-	-	-	-	-	-	-	-	-	-	-	
vyjíždějící z obce úhrnem	118	3	32	22	18	4	9	13	104	37	51	16	-	
<b>6. Bezděčí u Trnávky</b>														
obec dojíždky:														
Chornice	10	3	6	-	-	1	-	-	10	6	3	1	-	
Jevíčko	16	-	7	3	-	1	1	3	16	2	8	5	1	
Městečko Trnávka	16	12	4	-	-	-	-	-	16	6	8	2	-	
Moravská Třebová	19	-	8	2	3	3	-	-	18	-	8	9	1	
vyjíždí v rámci okresu celkem	70	16	29	7	4	5	1	3	69	14	28	24	3	
vyjíždí do jiných okresů celkem	16	-	3	-	-	3	-	1	2	-	-	2	-	

Tab. č. 715 Zaměstnané osoby vyjíždějící do zaměstnání podle odvětví ekonomické činnosti, času stráveného vyjíždkou, frekvence vyjíždky a podle obce vyjíždky a obce dojíždky

Okres Svitavy

Obec vyjíždky obec dojíždky	Vyjíždějící celkem	z toho odvětví ekonomické činnosti							z celkového počtu vyjíždí denně	z toho čas v minutách			
		zemědělství lesnictví	průmysl	stavebnictví	obchod	doprava a teleko- munikace	školství	zdravot- nictví, soc. činnosti		- 14	15 - 29	30 - 59	60 +
vyjíždí do zahraničí	-	-	-	-	-	-	-	-	-	-	-	-	-
vyjíždějící z obce úhrnem	86	16	32	7	4	8	1	4	71	14	28	26	3
7. Biskupice													
obec dojíždky:													
Chornice	12	-	7	-	3	-	-	-	12	7	4	1	-
Jevíčko	99	10	57	7	6	7	1	4	96	45	39	11	-
vyjíždí v rámci okresu celkem	136	10	79	9	9	10	4	4	133	58	51	23	-
Velké Opatovice	11	-	4	7	-	-	-	-	10	-	6	4	-
vyjíždí do jiných okresů celkem	32	3	6	10	2	5	-	-	24	1	11	8	3
vyjíždí do zahraničí	-	-	-	-	-	-	-	-	-	-	-	-	-
vyjíždějící z obce úhrnem	168	13	85	19	11	15	4	4	157	59	62	31	3
8. Bohuňov													
obec dojíždky:													
Brněnec	10	-	9	1	-	-	-	-	10	1	3	5	1
Vítějeves	17	4	9	-	-	-	2	1	16	10	3	3	-
vyjíždí v rámci okresu celkem	38	4	21	1	-	2	4	1	37	11	10	15	1
Letovice	11	1	7	-	-	-	-	-	11	1	2	6	2
vyjíždí do jiných okresů celkem	35	3	16	4	1	1	-	-	24	1	6	9	8
vyjíždí do zahraničí	-	-	-	-	-	-	-	-	-	-	-	-	-
vyjíždějící z obce úhrnem	73	7	37	5	1	3	4	1	61	12	16	24	9
9. Bohuňovice													
obec dojíždky:													
Litomyšl	27	1	15	-	4	-	-	4	23	5	17	1	-
vyjíždí v rámci okresu celkem	39	9	17	-	4	1	-	4	34	12	19	3	-
vyjíždí do jiných okresů celkem	4	1	1	1	-	-	-	-	3	1	2	-	-
vyjíždí do zahraničí	-	-	-	-	-	-	-	-	-	-	-	-	-
vyjíždějící z obce úhrnem	43	10	18	1	4	1	-	4	37	13	21	3	-
10. Borová													
obec dojíždky:													
Svitavy	15	2	1	1	1	1	1	1	13	-	2	6	5
Kamenec u Poličky	16	-	14	-	1	1	-	-	15	3	10	2	-
Litomyšl	10	-	6	2	-	-	1	-	7	-	2	4	1
Oldřiš	20	10	7	-	3	-	-	-	20	11	6	2	1
Polička	122	1	68	5	13	11	3	9	110	9	51	49	1
vyjíždí v rámci okresu celkem	194	20	97	8	18	15	5	10	175	26	71	69	9
vyjíždí do jiných okresů celkem	36	1	5	6	3	6	-	3	12	-	5	5	2
vyjíždí do zahraničí	-	-	-	-	-	-	-	-	-	-	-	-	-
vyjíždějící z obce úhrnem	230	21	102	14	21	21	5	13	187	26	76	74	11
11. Borušov													
obec dojíždky:													
Moravská Třebová	22	-	7	5	2	3	1	1	22	5	11	6	-
vyjíždí v rámci okresu celkem	44	14	10	6	2	4	1	1	44	8	24	12	-
vyjíždí do jiných okresů celkem	10	-	6	-	-	1	-	-	2	-	1	-	1

Tab. č. 715 Zaměstnané osoby vyjíždějící do zaměstnání podle odvětví ekonomické činnosti, času stráveného vyjíždkou, frekvence vyjíždky a podle obce vyjíždky a obce dojíždky

Okres Svitavy

Obec vyjíždky obec dojíždky	Vyjíždějící celkem	z toho odvětví ekonomické činnosti							z celkového počtu vyjíždí denně	z toho čas v minutách			
		zemědělství lesnictví	průmysl	stavebnictví	obchod	doprava a teleko- munikace	školství	zdravot- nictví, soc. činnosti		- 14	15 - 29	30 - 59	60 +
vyjíždí do zahraničí	-	-	-	-	-	-	-	-	-	-	-	-	-
vyjíždějící z obce úhrnem	54	14	16	6	2	5	1	1	46	8	25	12	1
12. Brněnec													
obec dojíždky:													
Svitavy	111	2	34	11	16	11	2	14	102	2	46	53	1
Březová nad Svitavou	34	6	8	5	2	5	3	2	29	12	15	2	-
Vítějeves	15	-	13	-	1	-	-	-	15	1	9	5	-
vyjíždí v rámci okresu celkem	197	11	72	18	24	18	7	16	179	24	76	71	8
Letovice	28	1	17	4	1	-	3	-	27	4	12	11	-
Brno	28	-	2	6	2	9	1	2	14	-	2	5	7
vyjíždí do jiných okresů celkem	137	2	63	18	5	16	4	4	92	9	28	42	13
vyjíždí do zahraničí	1	-	1	-	-	-	-	-	-	-	-	-	-
vyjíždějící z obce úhrnem	335	13	136	36	29	34	11	20	271	33	104	113	21
13. Březina													
obec dojíždky:													
Jevíčko	31	3	22	-	2	1	1	2	31	4	15	12	-
Křenov	11	8	-	-	1	-	2	-	11	5	4	2	-
Moravská Třebová	19	-	11	-	4	2	-	2	19	1	6	12	-
vyjíždí v rámci okresu celkem	78	14	42	3	7	3	3	4	77	13	32	32	-
vyjíždí do jiných okresů celkem	28	2	17	3	-	-	-	-	20	4	7	8	-
vyjíždí do zahraničí	-	-	-	-	-	-	-	-	-	-	-	-	-
vyjíždějící z obce úhrnem	106	16	59	6	7	3	3	4	97	17	39	40	-
14. Březinky													
obec dojíždky:													
Chornice	11	3	2	-	1	2	2	-	10	5	5	-	-
Jevíčko	19	-	10	2	3	-	1	-	19	7	6	6	-
vyjíždí v rámci okresu celkem	41	3	23	2	4	2	3	-	40	14	14	10	2
vyjíždí do jiných okresů celkem	7	-	6	-	-	-	-	-	5	1	1	2	1
vyjíždí do zahraničí	-	-	-	-	-	-	-	-	-	-	-	-	-
vyjíždějící z obce úhrnem	48	3	29	2	4	2	3	-	45	15	15	12	3
15. Březiny													
obec dojíždky:													
vyjíždí v rámci okresu celkem	10	4	4	1	-	-	1	-	10	1	4	5	-
Svratka	15	-	13	1	1	-	-	-	15	3	12	-	-
vyjíždí do jiných okresů celkem	23	3	14	2	2	-	-	-	20	4	14	-	2
vyjíždí do zahraničí	-	-	-	-	-	-	-	-	-	-	-	-	-
vyjíždějící z obce úhrnem	33	7	18	3	2	-	1	-	30	5	18	5	2
16. Březová nad Svitavou													
obec dojíždky:													
Svitavy	172	9	53	12	22	15	3	27	156	8	97	48	3
Brněnec	145	-	112	12	6	4	6	3	139	74	55	10	-
vyjíždí v rámci okresu celkem	352	13	183	29	28	20	12	30	323	87	164	67	5
Česká Třebová	12	-	9	-	-	3	-	-	7	-	-	7	-

Tab. č. 715 Zaměstnané osoby vyjíždějící do zaměstnání podle odvětví ekonomické činnosti, času stráveného vyjíždkou, frekvence vyjíždky a podle obce vyjíždky a obce dojíždky

Okres Svitavy

Obec vyjíždky obec dojíždky	Vyjíždějící celkem	z toho odvětví ekonomické činnosti							z celkového počtu vyjíždí denně	z toho čas v minutách			
		zemědělství lesnictví	průmysl	stavebnictví	obchod	doprava a teleko- munikace	školství	zdravot- nictví, soc. činnosti		- 14	15 - 29	30 - 59	60 +
Lanškroun	15	-	14	1	-	-	-	-	5	-	-	4	1
Letovice	26	1	19	-	2	2	1	-	25	-	12	13	-
Ráječko	14	-	13	-	1	-	-	-	12	-	-	1	11
Brno	15	-	4	2	-	5	-	-	8	3	-	-	5
vyjíždí do jiných okresů celkem	134	3	79	11	5	17	1	2	85	6	17	38	24
vyjíždí do zahraničí	1	-	-	-	-	-	-	-	-	-	-	-	-
vyjíždějící z obce úhrnem	487	16	262	40	33	37	13	32	408	93	181	105	29
17. Budislav													
obec dojíždky:													
Dolní Újezd	13	9	1	1	-	1	-	-	12	3	8	1	-
Litomyšl	44	5	21	4	4	-	-	3	34	-	14	20	-
vyjíždí v rámci okresu celkem	83	30	26	7	4	3	1	3	71	8	35	27	1
Proseč	13	-	12	-	-	-	-	-	13	6	5	2	-
vyjíždí do jiných okresů celkem	36	1	18	4	3	2	-	3	24	9	7	6	1
vyjíždí do zahraničí	-	-	-	-	-	-	-	-	-	-	-	-	-
vyjíždějící z obce úhrnem	119	31	44	11	7	5	1	6	95	17	42	33	2
18. Bystré													
obec dojíždky:													
Svitavy	13	1	2	-	3	-	1	3	8	-	1	4	3
Jedlová	12	1	8	-	2	-	-	1	12	9	2	-	1
Litomyšl	13	-	6	3	1	1	-	-	8	-	-	6	2
Polička	110	3	55	10	12	5	9	8	105	7	55	43	-
vyjíždí v rámci okresu celkem	173	9	78	14	21	10	12	13	153	20	66	58	9
Hl.m. Praha	20	-	4	2	1	2	1	1	2	-	-	1	1
Brno	21	1	3	3	4	2	2	4	10	1	1	3	5
vyjíždí do jiných okresů celkem	100	4	27	12	11	9	5	11	38	5	12	12	9
vyjíždí do zahraničí	4	-	1	-	1	1	-	-	-	-	-	-	-
vyjíždějící z obce úhrnem	277	13	106	26	33	20	17	24	191	25	78	70	18
19. Cerekvice nad Loučnou													
obec dojíždky:													
Litomyšl	72	5	23	16	9	2	2	5	57	7	34	16	-
vyjíždí v rámci okresu celkem	100	11	34	17	10	3	5	6	83	17	42	22	2
Hrušová	22	-	19	-	2	-	-	-	21	14	4	2	1
Choceň	14	-	12	-	-	1	-	-	12	-	2	8	2
Vysoké Mýto	103	1	55	9	12	4	3	4	99	15	54	30	-
vyjíždí do jiných okresů celkem	165	3	91	14	14	10	5	4	146	33	64	45	4
vyjíždí do zahraničí	1	-	-	-	-	-	-	-	-	-	-	-	-
vyjíždějící z obce úhrnem	266	14	125	31	24	13	10	10	229	50	106	67	6
20. Čistá													
obec dojíždky:													
Svitavy	16	-	5	3	1	-	1	1	14	-	3	9	2
Benátky	13	12	-	-	-	-	-	-	12	5	6	1	-
Litomyšl	195	9	69	19	20	15	3	20	178	35	101	40	2

Tab. č. 715 Zaměstnané osoby vyjíždějící do zaměstnání podle odvětví ekonomické činnosti, času stráveného vyjíždkou, frekvence vyjíždky a podle obce vyjíždky a obce dojíždky

Okres Svitavy

Obec vyjíždky obec dojíždky	Vyjíždějící celkem	z toho odvětví ekonomické činnosti							z celkového počtu vyjíždí denně	z toho čas v minutách			
		zemědělství lesnictví	průmysl	stavebnictví	obchod	doprava a teleko- munikace	školství	zdravot- nictví, soc. činnosti		- 14	15 - 29	30 - 59	60 +
Trstěnice	20	7	6	-	-	-	4	-	20	4	14	2	-
vyjíždí v rámci okresu celkem	275	36	94	25	21	16	10	21	250	47	132	61	9
Hl.m. Praha	10	-	1	2	-	-	1	1	2	-	-	-	2
Vysoké Mýto	11	-	4	3	1	2	-	-	10	-	2	6	2
vyjíždí do jiných okresů celkem	47	-	13	10	4	6	2	1	22	-	5	10	7
vyjíždí do zahraničí	-	-	-	-	-	-	-	-	-	-	-	-	-
vyjíždějící z obce úhrnem	322	36	107	35	25	22	12	22	272	47	137	71	16
21. Desná													
obec dojíždky:													
Dolní Újezd	32	22	1	-	3	3	2	-	31	17	13	1	-
Litomyšl	40	2	11	13	3	5	1	4	37	1	23	13	-
vyjíždí v rámci okresu celkem	86	30	15	14	7	9	4	4	81	22	41	16	2
vyjíždí do jiných okresů celkem	25	-	12	4	-	2	3	2	19	-	8	4	7
vyjíždí do zahraničí	1	-	-	-	-	-	-	-	-	-	-	-	-
vyjíždějící z obce úhrnem	112	30	27	18	7	11	7	6	100	22	49	20	9
22. Dětrichov													
obec dojíždky:													
Svitavy	51	1	15	11	15	1	1	1	48	2	33	13	-
Kunčina	12	-	12	-	-	-	-	-	12	5	6	1	-
Opatov	12	1	9	1	-	-	1	-	12	6	5	1	-
vyjíždí v rámci okresu celkem	85	5	38	14	18	1	2	1	81	14	49	17	1
vyjíždí do jiných okresů celkem	18	1	6	4	1	3	1	-	9	1	2	3	3
vyjíždí do zahraničí	-	-	-	-	-	-	-	-	-	-	-	-	-
vyjíždějící z obce úhrnem	103	6	44	18	19	4	3	1	90	15	51	20	4
23. Dětrichov u Moravské Třebové													
obec dojíždky:													
Moravská Třebová	30	-	13	5	3	1	3	1	30	6	17	7	-
vyjíždí v rámci okresu celkem	42	4	17	6	3	1	4	1	37	10	19	8	-
Lanškroun	23	-	21	-	-	-	-	1	4	-	-	4	-
vyjíždí do jiných okresů celkem	35	-	27	1	1	-	1	2	10	-	2	7	1
vyjíždí do zahraničí	-	-	-	-	-	-	-	-	-	-	-	-	-
vyjíždějící z obce úhrnem	77	4	44	7	4	1	5	3	47	10	21	15	1
24. Dlouhá Loučka													
obec dojíždky:													
Březina	18	2	12	3	-	1	-	-	18	3	11	4	-
Jevíčko	11	-	6	1	-	-	1	-	10	1	3	6	-
Křenov	13	7	3	-	-	-	2	-	13	5	6	2	-
Moravská Třebová	92	2	43	16	5	2	2	3	89	19	52	17	-
vyjíždí v rámci okresu celkem	160	14	77	23	8	4	5	3	154	33	81	37	2
Lanškroun	17	-	17	-	-	-	-	-	8	-	-	5	3
vyjíždí do jiných okresů celkem	31	-	21	2	2	3	-	-	15	3	2	7	3
vyjíždí do zahraničí	1	-	-	-	-	-	-	-	-	-	-	-	-
vyjíždějící z obce úhrnem	192	14	98	25	10	7	5	3	169	36	83	44	5

Tab. č. 715 Zaměstnané osoby vyjíždějící do zaměstnání podle odvětví ekonomické činnosti, času stráveného vyjíždkou, frekvence vyjíždky a podle obce vyjíždky a obce dojíždky

Okres Svitavy

Obec vyjíždky obec dojíždky	Vyjíždějící celkem	z toho odvětví ekonomické činnosti							z celkového počtu vyjíždí denně	z toho čas v minutách			
		zemědělství lesnictví	průmysl	stavebnictví	obchod	doprava a teleko- munikace	školství	zdravot- nictví, soc. činnosti		- 14	15 - 29	30 - 59	60 +
25. Dolní Újezd													
obec dojíždky:													
Svitavy	10	-	-	-	5	-	-	1	10	-	5	4	1
Horní Újezd	12	2	4	-	-	5	-	1	10	3	6	1	-
Litomyšl	311	20	100	28	51	21	9	35	286	62	170	53	-
Osík	25	19	4	-	2	-	-	-	23	11	11	1	-
vyjíždí v rámci okresu celkem	402	55	124	30	60	30	11	37	369	85	215	66	2
HI.m. Praha	11	1	2	-	1	3	1	-	4	1	-	2	1
Proseč	11	-	10	-	-	-	-	-	11	-	7	4	-
Vysoké Mýto	20	-	9	2	2	1	2	1	20	1	3	9	7
vyjíždí do jiných okresů celkem	87	5	31	3	9	13	5	4	58	5	16	26	11
vyjíždí do zahraničí	2	-	1	-	-	-	-	1	1	-	-	1	-
vyjíždějící z obce úhrnem	491	60	156	33	69	43	16	42	428	90	231	93	13
26. Gruna													
obec dojíždky:													
Moravská Třebová	22	-	10	2	1	1	1	1	19	8	6	5	-
vyjíždí v rámci okresu celkem	28	3	11	2	2	2	1	1	24	8	8	5	3
vyjíždí do jiných okresů celkem	8	-	3	1	-	3	-	1	2	-	1	1	-
vyjíždí do zahraničí	-	-	-	-	-	-	-	-	-	-	-	-	-
vyjíždějící z obce úhrnem	36	3	14	3	2	5	1	2	26	8	9	6	3
27. Hartinkov													
obec dojíždky:													
Jevíčko	10	1	7	-	-	-	-	-	9	-	3	5	1
vyjíždí v rámci okresu celkem	22	7	12	-	-	1	-	-	21	1	7	8	5
vyjíždí do jiných okresů celkem	2	-	-	-	1	-	-	-	1	-	-	1	-
vyjíždí do zahraničí	-	-	-	-	-	-	-	-	-	-	-	-	-
vyjíždějící z obce úhrnem	24	7	12	-	1	1	-	-	22	1	7	9	5
28. Hartmanice													
obec dojíždky:													
Bystré	37	6	22	-	-	-	2	7	36	12	18	6	-
Polička	16	1	12	-	1	1	1	-	16	-	4	11	1
vyjíždí v rámci okresu celkem	62	7	39	1	2	2	4	7	56	13	24	17	2
vyjíždí do jiných okresů celkem	14	1	4	1	1	3	2	-	8	1	4	1	2
vyjíždí do zahraničí	2	-	-	-	-	-	-	-	-	-	-	-	-
vyjíždějící z obce úhrnem	78	8	43	2	3	5	6	7	64	14	28	18	4
29. Horky													
obec dojíždky:													
Litomyšl	11	1	6	-	1	-	-	3	11	1	4	6	-
vyjíždí v rámci okresu celkem	18	3	7	-	2	-	-	3	17	5	5	7	-
vyjíždí do jiných okresů celkem	18	1	7	3	3	2	-	2	17	3	10	4	-
vyjíždí do zahraničí	-	-	-	-	-	-	-	-	-	-	-	-	-
vyjíždějící z obce úhrnem	36	4	14	3	5	2	-	5	34	8	15	11	-

Tab. č. 715 Zaměstnané osoby vyjíždějící do zaměstnání podle odvětví ekonomické činnosti, času stráveného vyjíždkou, frekvence vyjíždky a podle obce vyjíždky a obce dojíždky

Okres Svitavy

Obec vyjíždky obec dojíždky	Vyjíždějící celkem	z toho odvětví ekonomické činnosti							z celkového počtu vyjíždí denně	z toho čas v minutách			
		zemědělství lesnictví	průmysl	stavebnictví	obchod	doprava a teleko- munikace	školství	zdravot- nictví, soc. činnosti		- 14	15 - 29	30 - 59	60 +
30. Horní Újezd													
obec dojíždky:													
Dolní Újezd	59	34	6	2	3	5	3	2	58	26	23	6	2
Litomyšl	57	7	26	3	11	-	-	5	53	-	31	22	-
vyjíždí v rámci okresu celkem	138	50	36	7	15	6	4	9	133	34	62	33	3
vyjíždí do jiných okresů celkem	15	-	8	-	-	3	-	1	7	-	2	4	1
vyjíždí do zahraničí	-	-	-	-	-	-	-	-	-	-	-	-	-
vyjíždějící z obce úhrnem	153	50	44	7	15	9	4	10	140	34	64	37	4
31. Hradec nad Svitavou													
obec dojíždky:													
Svitavy	411	10	158	45	59	22	11	35	387	69	235	80	2
Radiměř	12	2	7	-	-	-	1	-	12	3	7	2	-
vyjíždí v rámci okresu celkem	456	14	182	50	60	24	12	37	424	73	254	91	5
Hl.m. Praha	14	-	1	-	2	2	-	2	1	-	-	-	1
Česká Třebová	16	1	5	1	-	6	1	-	8	-	-	7	1
Lanškroun	42	-	40	-	2	-	-	-	18	-	-	14	4
Brno	12	-	1	5	1	3	-	-	6	-	-	4	2
vyjíždí do jiných okresů celkem	119	3	63	10	6	16	1	3	53	2	2	31	18
vyjíždí do zahraničí	1	-	1	-	-	-	-	-	-	-	-	-	-
vyjíždějící z obce úhrnem	576	17	246	60	66	40	13	40	477	75	256	122	23
32. Chmelík													
obec dojíždky:													
Litomyšl	32	-	7	4	11	2	-	2	30	-	15	15	-
Trstěnice	10	7	-	-	1	1	-	-	10	6	3	1	-
vyjíždí v rámci okresu celkem	63	15	11	4	17	3	1	2	61	9	29	23	-
vyjíždí do jiných okresů celkem	6	-	2	3	-	-	-	1	4	-	2	2	-
vyjíždí do zahraničí	-	-	-	-	-	-	-	-	-	-	-	-	-
vyjíždějící z obce úhrnem	69	15	13	7	17	3	1	3	65	9	31	25	-
33. Chornice													
obec dojíždky:													
Jevíčko	84	2	53	8	6	5	1	3	84	36	32	15	-
Městečko Trnávka	10	-	9	-	-	-	-	-	10	4	6	-	-
Moravská Třebová	24	-	12	3	1	1	1	4	20	1	8	11	-
vyjíždí v rámci okresu celkem	146	6	90	12	8	7	2	7	139	42	58	35	3
Velké Opatovice	16	1	5	6	1	-	1	1	15	1	8	6	-
Brno	10	-	2	3	1	1	1	1	2	-	-	2	-
vyjíždí do jiných okresů celkem	57	3	14	13	6	10	2	2	35	1	12	14	8
vyjíždí do zahraničí	2	-	1	-	-	-	-	-	-	-	-	-	-
vyjíždějící z obce úhrnem	205	9	105	25	14	17	4	9	174	43	70	49	11
34. Chotěnov													
obec dojíždky:													
Litomyšl	19	4	9	3	2	-	-	1	18	-	10	7	1
vyjíždí v rámci okresu celkem	31	12	10	3	3	-	1	1	29	6	14	8	1

Tab. č. 715 Zaměstnané osoby vyjíždějící do zaměstnání podle odvětví ekonomické činnosti, času stráveného vyjíždkou, frekvence vyjíždky a podle obce vyjíždky a obce dojíždky

Okres Svitavy

Obec vyjíždky obec dojíždky	Vyjíždějící celkem	z toho odvětví ekonomické činnosti							z celkového počtu vyjíždí denně	z toho čas v minutách			
		zemědělství lesnictví	průmysl	stavebnictví	obchod	doprava a teleko- munikace	školství	zdravot- nictví, soc. činnosti		- 14	15 - 29	30 - 59	60 +
vyjíždí do jiných okresů celkem	8	-	2	4	-	-	-	-	6	-	3	3	-
vyjíždí do zahraničí	1	-	-	-	-	-	-	-	-	-	-	-	-
vyjíždějící z obce úhrnem	40	12	12	7	3	-	1	1	35	6	17	11	1
35. Chotovice													
obec dojíždky:													
vyjíždí v rámci okresu celkem	19	13	3	-	-	2	-	-	18	8	7	3	-
vyjíždí do jiných okresů celkem	12	-	7	1	3	-	-	-	10	2	5	2	1
vyjíždí do zahraničí	-	-	-	-	-	-	-	-	-	-	-	-	-
vyjíždějící z obce úhrnem	31	13	10	1	3	2	-	-	28	10	12	5	1
36. Chrastavec													
obec dojíždky:													
Svitavy	28	2	13	-	1	1	1	4	25	1	8	15	1
Brněnec	42	1	35	1	1	1	3	-	42	30	12	-	-
vyjíždí v rámci okresu celkem	81	6	53	1	2	2	5	4	77	33	24	16	4
vyjíždí do jiných okresů celkem	18	2	8	2	-	2	1	-	14	-	2	9	3
vyjíždí do zahraničí	-	-	-	-	-	-	-	-	-	-	-	-	-
vyjíždějící z obce úhrnem	99	8	61	3	2	4	6	4	91	33	26	25	7
37. Janov													
obec dojíždky:													
Svitavy	52	4	9	13	3	4	1	3	50	2	25	22	1
Litomyšl	119	8	46	19	16	3	6	11	97	21	52	23	1
vyjíždí v rámci okresu celkem	192	20	61	33	21	7	8	14	164	28	82	51	3
Hl.m. Praha	13	-	3	4	1	-	1	1	1	-	-	1	-
vyjíždí do jiných okresů celkem	32	-	13	5	2	3	1	1	15	1	2	12	-
vyjíždí do zahraničí	-	-	-	-	-	-	-	-	-	-	-	-	-
vyjíždějící z obce úhrnem	224	20	74	38	23	10	9	15	179	29	84	63	3
38. Janůvky													
obec dojíždky:													
vyjíždí v rámci okresu celkem	6	1	3	2	-	-	-	-	6	-	4	1	1
vyjíždí do jiných okresů celkem	5	1	1	-	-	-	-	-	1	-	-	-	1
vyjíždí do zahraničí	-	-	-	-	-	-	-	-	-	-	-	-	-
vyjíždějící z obce úhrnem	11	2	4	2	-	-	-	-	7	-	4	1	2
39. Jaroměřice													
obec dojíždky:													
Chornice	15	3	5	-	3	1	1	-	15	3	10	1	1
Jevíčko	246	22	161	20	18	4	2	10	244	93	112	36	3
Moravská Třebová	14	-	7	2	2	-	2	1	14	-	1	13	-
vyjíždí v rámci okresu celkem	310	27	193	29	23	6	7	11	308	99	138	67	4
Hl.m. Praha	14	-	3	6	1	-	-	2	3	2	-	1	-
Boskovice	20	1	12	1	-	2	-	4	18	-	1	16	1
Úsobrno	24	-	24	-	-	-	-	-	24	7	13	4	-
Velké Opatovice	46	1	15	21	3	1	2	1	46	6	22	16	2
Brno	12	-	2	2	4	-	-	1	3	1	-	2	-



Tab. č. 715 Zaměstnané osoby vyjíždějící do zaměstnání podle odvětví ekonomické činnosti, času stráveného vyjíždkou, frekvence vyjíždky a podle obce vyjíždky a obce dojíždky

Okres Svitavy

Obec vyjíždky obec dojíždky	Vyjíždějící celkem	z toho odvětví ekonomické činnosti							z celkového počtu vyjíždí denně	z toho čas v minutách			
		zemědělství lesnictví	průmysl	stavebnictví	obchod	doprava a teleko- munikace	školství	zdravot- nictví, soc. činnosti		- 14	15 - 29	30 - 59	60 +
vyjíždí do jiných okresů celkem	163	7	74	38	11	7	4	10	124	18	49	51	6
vyjíždí do zahraničí	6	-	2	1	-	-	-	-	-	-	-	-	-
vyjíždějící z obce úhrnem	479	34	269	68	34	13	11	21	432	117	187	118	10
40. Jarošov													
obec dojíždky:													
Litomyšl	19	-	12	2	4	-	-	-	19	-	5	13	1
vyjíždí v rámci okresu celkem	40	13	13	5	4	1	2	-	39	9	14	14	2
vyjíždí do jiných okresů celkem	13	-	6	2	1	-	1	1	6	2	1	3	-
vyjíždí do zahraničí	1	-	-	-	-	-	-	-	-	-	-	-	-
vyjíždějící z obce úhrnem	54	13	19	7	5	1	3	1	45	11	15	17	2
41. Javorník													
obec dojíždky:													
Svitavy	113	10	42	7	11	6	5	8	101	43	47	9	1
vyjíždí v rámci okresu celkem	126	14	47	7	12	6	6	9	113	47	52	12	1
vyjíždí do jiných okresů celkem	6	-	3	1	-	-	-	-	2	1	-	1	-
vyjíždí do zahraničí	-	-	-	-	-	-	-	-	-	-	-	-	-
vyjíždějící z obce úhrnem	132	14	50	8	12	6	6	9	115	48	52	13	1
42. Jedlová													
obec dojíždky:													
Bystré	61	4	41	2	3	1	1	5	61	24	33	4	-
Litomyšl	10	-	4	5	-	-	-	-	8	-	-	6	2
Polička	157	2	100	22	9	3	3	8	153	21	71	60	1
vyjíždí v rámci okresu celkem	254	8	159	30	13	5	5	14	244	46	117	75	6
vyjíždí do jiných okresů celkem	25	-	6	6	2	2	-	-	4	-	1	2	1
vyjíždí do zahraničí	2	-	1	1	-	-	-	-	2	1	-	-	1
vyjíždějící z obce úhrnem	281	8	166	37	15	7	5	14	250	47	118	77	8
43. Jevíčko													
obec dojíždky:													
Svitavy	15	2	1	1	2	3	1	1	10	-	1	5	4
Březina	11	1	5	3	-	1	1	-	11	1	5	5	-
Chornice	23	3	11	1	-	3	2	-	22	10	10	2	-
Jaroměřice	21	1	15	-	-	1	3	-	20	10	6	4	-
Moravská Třebová	60	1	15	6	6	7	2	11	53	2	13	37	1
vyjíždí v rámci okresu celkem	155	9	58	13	8	15	18	13	139	27	46	61	5
Hl.m. Praha	12	-	1	1	3	1	-	2	2	1	-	1	-
Boskovice	20	1	8	-	-	3	4	-	17	-	3	14	-
Velké Opatovice	43	-	17	9	3	2	8	3	43	18	22	3	-
Brno	44	-	7	4	9	6	1	4	15	-	3	8	4
vyjíždí do jiných okresů celkem	205	2	65	30	21	18	18	10	124	28	42	40	12
vyjíždí do zahraničí	3	-	-	-	-	-	-	-	-	-	-	-	-
vyjíždějící z obce úhrnem	363	11	123	43	29	33	36	23	263	55	88	101	17

Tab. č. 715 Zaměstnané osoby vyjíždějící do zaměstnání podle odvětví ekonomické činnosti, času stráveného vyjíždkou, frekvence vyjíždky a podle obce vyjíždky a obce dojíždky

Okres Svitavy

Obec vyjíždky obec dojíždky	Vyjíždějící celkem	z toho odvětví ekonomické činnosti							z celkového počtu vyjíždí denně	z toho čas v minutách			
		zemědělství lesnictví	průmysl	stavebnictví	obchod	doprava a teleko- munikace	školství	zdravot- nictví, soc. činnosti		- 14	15 - 29	30 - 59	60 +
44. Kamenec u Poličky													
obec dojíždky:													
Svitavy	16	3	1	1	2	2	-	2	13	-	2	8	3
Polička	117	4	60	11	13	2	4	10	110	29	65	15	1
vyjíždí v rámci okresu celkem	154	11	65	13	18	5	8	14	140	34	73	25	8
vyjíždí do jiných okresů celkem	12	1	1	-	3	2	1	-	6	-	1	4	1
vyjíždí do zahraničí	1	-	-	-	-	-	1	-	-	-	-	-	-
vyjíždějící z obce úhrnem	167	12	66	13	21	7	10	14	146	34	74	29	9
45. Kamenná Horka													
obec dojíždky:													
Svitavy	94	5	40	12	10	8	3	2	93	17	43	32	1
vyjíždí v rámci okresu celkem	97	6	41	12	10	9	3	2	96	17	45	32	2
vyjíždí do jiných okresů celkem	9	-	3	1	-	2	-	-	3	1	-	1	1
vyjíždí do zahraničí	-	-	-	-	-	-	-	-	-	-	-	-	-
vyjíždějící z obce úhrnem	106	6	44	13	10	11	3	2	99	18	45	33	3
46. Karle													
obec dojíždky:													
Svitavy	54	1	18	5	9	5	2	2	51	9	26	15	1
Litomyšl	26	1	20	1	1	2	-	-	19	-	2	16	1
Trstěnice	17	16	-	-	-	-	1	-	17	9	7	1	-
vyjíždí v rámci okresu celkem	113	21	43	9	12	8	5	2	100	19	41	38	2
vyjíždí do jiných okresů celkem	10	-	6	1	-	-	-	-	2	-	-	2	-
vyjíždí do zahraničí	-	-	-	-	-	-	-	-	-	-	-	-	-
vyjíždějící z obce úhrnem	123	21	49	10	12	8	5	2	102	19	41	40	2
47. Koclířov													
obec dojíždky:													
Svitavy	131	12	49	26	13	3	5	5	127	29	65	33	-
Moravská Třebová	12	-	8	-	-	1	1	2	12	-	9	3	-
vyjíždí v rámci okresu celkem	164	12	70	31	14	4	6	7	159	31	81	42	5
Lanškroun	36	-	36	-	-	-	-	-	17	-	-	15	2
vyjíždí do jiných okresů celkem	60	-	42	4	-	5	2	2	27	1	1	20	5
vyjíždí do zahraničí	-	-	-	-	-	-	-	-	-	-	-	-	-
vyjíždějící z obce úhrnem	224	12	112	35	14	9	8	9	186	32	82	62	10
48. Korouhev													
obec dojíždky:													
Polička	125	1	75	9	11	5	4	8	118	27	83	8	-
vyjíždí v rámci okresu celkem	161	4	94	14	12	7	5	10	152	30	93	24	5
Jimramov	14	1	4	-	1	-	-	8	13	2	7	4	-
vyjíždí do jiných okresů celkem	37	3	12	1	2	4	-	8	20	2	9	6	3
vyjíždí do zahraničí	-	-	-	-	-	-	-	-	-	-	-	-	-
vyjíždějící z obce úhrnem	198	7	106	15	14	11	5	18	172	32	102	30	8

Tab. č. 715 Zaměstnané osoby vyjíždějící do zaměstnání podle odvětví ekonomické činnosti, času stráveného vyjíždkou, frekvence vyjíždky a podle obce vyjíždky a obce dojíždky

Okres Svitavy

Obec vyjíždky obec dojíždky	Vyjíždějící celkem	z toho odvětví ekonomické činnosti							z celkového počtu vyjíždí denně	z toho čas v minutách				
		zemědělství lesnictví	průmysl	stavebnictví	obchod	doprava a teleko- munikace	školství	zdravot- nictví, soc. činnosti		- 14	15 - 29	30 - 59	60 +	
49. Koruna														
obec dojíždky:														
Třebařov	10	6	1	-	1	2	-	-	10	6	4	-	-	
vyjíždí v rámci okresu celkem	17	6	3	3	1	3	-	1	17	6	5	5	1	
Lanškroun	14	-	11	-	1	-	-	-	8	1	3	2	2	
vyjíždí do jiných okresů celkem	28	1	13	2	2	4	-	-	15	1	4	6	4	
vyjíždí do zahraničí	-	-	-	-	-	-	-	-	-	-	-	-	-	
vyjíždějící z obce úhrnem	45	7	16	5	3	7	-	1	32	7	9	11	5	
50. Křenov														
obec dojíždky:														
Jevíčko	22	1	15	1	1	1	-	1	21	2	9	10	-	
Moravská Třebová	29	2	16	4	1	1	-	1	27	1	15	9	2	
vyjíždí v rámci okresu celkem	71	8	38	8	2	2	3	2	67	10	30	24	3	
Lanškroun	13	-	13	-	-	-	-	-	2	-	-	2	-	
Brno	11	-	4	1	1	-	-	2	3	1	-	1	1	
vyjíždí do jiných okresů celkem	41	1	23	6	1	1	-	2	13	2	2	5	4	
vyjíždí do zahraničí	-	-	-	-	-	-	-	-	-	-	-	-	-	
vyjíždějící z obce úhrnem	112	9	61	14	3	3	3	4	80	12	32	29	7	
51. Kukle														
obec dojíždky:														
vyjíždí v rámci okresu celkem	9	1	2	-	4	-	-	-	8	1	7	-	-	
vyjíždí do jiných okresů celkem	1	-	-	-	-	-	-	-	-	-	-	-	-	
vyjíždí do zahraničí	-	-	-	-	-	-	-	-	-	-	-	-	-	
vyjíždějící z obce úhrnem	10	1	2	-	4	-	-	-	8	1	7	-	-	
52. Kunčina														
obec dojíždky:														
Svitavy	11	4	1	2	-	-	-	1	8	-	-	8	-	
Karle	25	12	7	1	1	-	4	-	24	20	3	1	-	
Moravská Třebová	198	6	101	22	20	8	5	15	185	36	116	31	1	
vyjíždí v rámci okresu celkem	270	25	124	31	22	11	12	16	250	58	134	52	5	
Hl.m. Praha	16	-	1	12	-	1	1	-	1	-	-	-	1	
Česká Třebová	16	-	9	3	-	4	-	-	11	-	-	6	5	
Lanškroun	23	-	23	-	-	-	-	-	6	-	-	5	1	
vyjíždí do jiných okresů celkem	80	-	40	20	2	7	2	1	22	-	2	12	8	
vyjíždí do zahraničí	-	-	-	-	-	-	-	-	-	-	-	-	-	
vyjíždějící z obce úhrnem	350	25	164	51	24	18	14	17	272	58	136	64	13	
53. Květná														
obec dojíždky:														
Svitavy	37	1	21	2	4	1	-	4	33	5	25	3	-	
Polička	29	1	13	2	4	3	1	3	26	4	20	2	-	
vyjíždí v rámci okresu celkem	77	4	41	4	8	4	1	7	66	10	48	8	-	
vyjíždí do jiných okresů celkem	11	1	5	-	-	-	-	-	5	-	1	3	1	
vyjíždí do zahraničí	-	-	-	-	-	-	-	-	-	-	-	-	-	

Tab. č. 715 Zaměstnané osoby vyjíždějící do zaměstnání podle odvětví ekonomické činnosti, času stráveného vyjíždkou, frekvence vyjíždky a podle obce vyjíždky a obce dojíždky

Okres Svitavy

Obec vyjíždky obec dojíždky	Vyjíždějící celkem	z toho odvětví ekonomické činnosti							z celkového počtu vyjíždí denně	z toho čas v minutách			
		zemědělství lesnictví	průmysl	stavebnictví	obchod	doprava a teleko- munikace	školství	zdravot- nictví, soc. činnosti		- 14	15 - 29	30 - 59	60 +
vyjíždějící z obce úhrnem	88	5	46	4	8	4	1	7	71	10	49	11	1
54. Lavičné													
obec dojíždky:													
Svitavy	12	1	2	2	3	-	1	-	12	-	5	7	-
Brněnec	16	-	15	1	-	-	-	-	16	4	12	-	-
vyjíždí v rámci okresu celkem	49	6	23	6	6	1	2	-	49	14	24	11	-
vyjíždí do jiných okresů celkem	6	-	4	1	-	1	-	-	2	-	1	-	1
vyjíždí do zahraničí	1	-	1	-	-	-	-	-	-	-	-	-	-
vyjíždějící z obce úhrnem	56	6	28	7	6	2	2	-	51	14	25	11	1
55. Linhartice													
obec dojíždky:													
Moravská Třebová	144	4	82	12	15	7	1	5	136	52	71	13	-
vyjíždí v rámci okresu celkem	168	6	93	15	15	10	2	5	159	56	83	20	-
Lanškroun	14	-	14	-	-	-	-	-	3	-	-	2	1
vyjíždí do jiných okresů celkem	38	-	21	4	1	3	1	-	11	2	-	5	4
vyjíždí do zahraničí	1	-	-	-	-	-	-	-	-	-	-	-	-
vyjíždějící z obce úhrnem	207	6	114	19	16	13	3	5	170	58	83	25	4
56. Litomyšl													
obec dojíždky:													
Svitavy	137	6	18	4	11	14	15	11	120	8	53	55	4
Cerekvice nad Loučnou	16	1	3	4	2	1	4	-	15	6	4	4	1
Dolní Újezd	50	15	7	3	5	1	17	-	48	14	26	8	-
Janov	18	2	3	3	4	-	4	-	18	6	9	3	-
Lubná	13	-	2	2	-	-	6	1	13	2	6	5	-
Nová Ves u Jarošova	12	1	9	-	2	-	-	-	12	9	2	1	-
Osík	46	13	14	8	5	1	2	-	44	14	22	7	1
Polička	41	4	4	12	2	1	7	3	36	-	12	23	1
Řídký	14	1	12	-	-	-	-	-	13	5	6	2	-
Sebranice	21	1	15	-	1	-	4	-	18	3	8	7	-
Sedliště	16	6	3	1	4	-	1	-	14	9	5	-	-
Strakov	11	7	2	-	1	-	-	-	11	4	4	3	-
vyjíždí v rámci okresu celkem	496	66	118	50	47	24	84	18	451	97	199	143	11
Hl.m. Praha	105	-	9	14	15	10	7	7	21	6	4	5	6
Hradec Králové	37	1	1	3	4	2	3	11	18	1	1	9	7
Pardubice	23	-	4	4	3	3	-	1	15	-	4	7	4
Ústí nad Orlicí	18	-	2	1	-	3	1	2	16	-	4	8	4
Česká Třebová	101	1	28	2	5	47	6	8	70	1	25	41	3
Choceň	15	-	6	3	-	3	1	-	13	-	5	7	1
Lanškroun	38	-	35	-	1	-	-	-	13	-	2	8	3
Vysoké Mýto	131	1	57	14	11	13	8	7	123	2	58	60	3
Brno	16	-	2	3	3	-	1	-	6	-	2	3	1
vyjíždí do jiných okresů celkem	614	9	192	61	53	92	32	44	364	22	130	174	38
vyjíždí do zahraničí	30	-	1	3	2	2	3	1	-	-	-	-	-

Tab. č. 715 Zaměstnané osoby vyjíždějící do zaměstnání podle odvětví ekonomické činnosti, času stráveného vyjíždkou, frekvence vyjíždky a podle obce vyjíždky a obce dojíždky

Okres Svitavy

Obec vyjíždky obec dojíždky	Vyjíždějící celkem	z toho odvětví ekonomické činnosti							z celkového počtu vyjíždí denně	z toho čas v minutách			
		zemědělství lesnictví	průmysl	stavebnictví	obchod	doprava a teleko- munikace	školství	zdravot- nictví, soc. činnosti		- 14	15 - 29	30 - 59	60 +
vyjíždějící z obce úhrnem	1140	75	311	114	102	118	119	63	815	119	329	317	49
57. Lubná													
obec dojíždky:													
Svitavy	20	4	4	6	2	1	-	-	19	3	8	7	1
Litomyšl	100	6	36	22	10	4	2	6	98	6	50	42	-
Polička	54	2	20	11	7	2	-	4	50	8	27	15	-
Sebranice	34	5	20	-	-	1	4	1	34	19	12	3	-
vyjíždí v rámci okresu celkem	238	23	93	44	22	11	6	11	227	46	108	70	3
vyjíždí do jiných okresů celkem	23	2	3	10	-	2	-	-	12	1	3	6	2
vyjíždí do zahraničí	-	-	-	-	-	-	-	-	-	-	-	-	-
vyjíždějící z obce úhrnem	261	25	96	54	22	13	6	11	239	47	111	76	5
58. Makov													
obec dojíždky:													
Litomyšl	34	3	17	3	1	2	2	1	31	1	14	16	-
Příluka	20	19	-	-	-	-	1	-	20	19	1	-	-
vyjíždí v rámci okresu celkem	69	26	19	6	2	4	5	1	65	29	19	17	-
vyjíždí do jiných okresů celkem	19	1	10	3	-	2	-	-	17	4	6	6	1
vyjíždí do zahraničí	-	-	-	-	-	-	-	-	-	-	-	-	-
vyjíždějící z obce úhrnem	88	27	29	9	2	6	5	1	82	33	25	23	1
59. Malíkov													
obec dojíždky:													
Moravská Třebová	20	-	8	4	-	-	1	-	18	2	14	2	-
vyjíždí v rámci okresu celkem	33	-	14	7	-	-	1	-	31	5	17	8	-
vyjíždí do jiných okresů celkem	4	-	2	1	-	-	-	-	4	1	-	2	1
vyjíždí do zahraničí	-	-	-	-	-	-	-	-	-	-	-	-	-
vyjíždějící z obce úhrnem	37	-	16	8	-	-	1	-	35	6	17	10	1
60. Městečko Trnávka													
obec dojíždky:													
Svitavy	10	2	5	1	1	-	-	1	9	5	1	2	1
Chornice	19	5	7	1	2	4	-	-	16	6	9	1	-
Jevíčko	66	3	48	2	-	3	-	2	64	5	35	24	-
Moravská Třebová	116	5	60	12	6	9	6	5	109	12	66	29	2
Třebořov	11	-	9	2	-	-	-	-	11	-	4	7	-
Vranová Lhota	25	-	24	-	-	-	-	-	25	4	10	11	-
vyjíždí v rámci okresu celkem	273	21	165	20	11	17	6	8	260	39	138	80	3
Hl.m. Praha	12	-	4	1	-	-	-	1	4	-	3	1	-
Lanškroun	10	-	10	-	-	-	-	-	4	-	-	2	2
Brno	17	-	2	3	-	6	-	1	5	-	-	2	3
vyjíždí do jiných okresů celkem	86	3	24	15	3	10	1	4	32	1	10	13	8
vyjíždí do zahraničí	-	-	-	-	-	-	-	-	-	-	-	-	-
vyjíždějící z obce úhrnem	359	24	189	35	14	27	7	12	292	40	148	93	11

Tab. č. 715 Zaměstnané osoby vyjíždějící do zaměstnání podle odvětví ekonomické činnosti, času stráveného vyjíždkou, frekvence vyjíždky a podle obce vyjíždky a obce dojíždky

Okres Svitavy

Obec vyjíždky obec dojíždky	Vyjíždějící celkem	z toho odvětví ekonomické činnosti							z celkového počtu vyjíždí denně	z toho čas v minutách				
		zemědělství lesnictví	průmysl	stavebnictví	obchod	doprava a teleko- munikace	školství	zdravot- nictví, soc. činnosti		- 14	15 - 29	30 - 59	60 +	
61. Mikuleč														
obec dojíždky:														
Svitavy	48	2	21	9	6	2	2	3	43	4	25	13	1	
Opatovec	16	16	-	-	-	-	-	-	16	6	8	2	-	
vyjíždí v rámci okresu celkem	79	20	30	10	8	2	2	3	71	13	37	19	2	
vyjíždí do jiných okresů celkem	7	-	1	-	1	1	-	-	4	-	2	2	-	
vyjíždí do zahraničí	-	-	-	-	-	-	-	-	-	-	-	-	-	
vyjíždějící z obce úhrnem	86	20	31	10	9	3	2	3	75	13	39	21	2	
62. Mladějov na Moravě														
obec dojíždky:														
Moravská Třebová	30	-	18	2	3	1	-	1	26	1	9	14	2	
vyjíždí v rámci okresu celkem	51	6	29	2	3	4	-	1	44	2	14	24	4	
Česká Třebová	40	-	24	-	1	13	-	-	22	-	7	13	2	
Lanškroun	43	-	39	1	3	-	-	-	26	-	7	17	2	
vyjíždí do jiných okresů celkem	114	-	80	2	6	15	-	2	63	1	18	37	7	
vyjíždí do zahraničí	1	-	1	-	-	-	-	-	-	-	-	-	-	
vyjíždějící z obce úhrnem	166	6	110	4	9	19	-	3	107	3	32	61	11	
63. Morašice														
obec dojíždky:														
Litomyšl	145	11	61	10	15	14	1	14	134	34	79	20	1	
vyjíždí v rámci okresu celkem	181	24	67	12	17	18	2	16	166	45	88	29	4	
Vysoké Mýto	16	-	8	4	-	-	1	1	16	-	8	8	-	
vyjíždí do jiných okresů celkem	48	2	20	8	2	3	2	2	32	4	15	10	3	
vyjíždí do zahraničí	-	-	-	-	-	-	-	-	-	-	-	-	-	
vyjíždějící z obce úhrnem	229	26	87	20	19	21	4	18	198	49	103	39	7	
64. Moravská Třebová														
obec dojíždky:														
Svitavy	208	10	42	15	22	13	11	19	182	11	88	76	7	
Chornice	11	1	3	-	-	2	-	-	11	-	8	3	-	
Jevíčko	54	1	22	8	-	7	6	7	46	2	11	30	3	
Karle	11	-	11	-	-	-	-	-	5	-	1	4	-	
Kunčina	29	9	6	3	2	1	4	-	28	11	9	7	1	
Línhartice	148	4	120	5	10	2	1	-	146	51	62	32	-	
Litomyšl	11	2	4	1	1	-	-	3	6	1	2	3	-	
Městečko Trnávka	33	9	12	3	2	-	4	1	33	5	18	9	1	
Nová Ves u Jarošova	17	-	16	-	-	-	1	-	17	3	12	2	-	
Staré Město	42	10	11	3	4	3	4	2	41	23	10	8	-	
Třebařov	34	1	22	3	-	-	5	-	32	2	20	10	-	
Útěchov	11	2	6	1	-	-	2	-	10	2	7	1	-	
vyjíždí v rámci okresu celkem	682	53	297	51	44	31	53	32	618	120	275	209	13	
Hl.m. Praha	145	1	12	32	14	10	3	11	16	2	5	5	4	
Hradec Králové	25	-	5	7	3	1	3	2	6	1	1	1	3	
Pardubice	23	-	5	4	-	2	-	-	4	-	-	1	3	

Tab. č. 715 Zaměstnané osoby vyjíždějící do zaměstnání podle odvětví ekonomické činnosti, času stráveného vyjíždkou, frekvence vyjíždky a podle obce vyjíždky a obce dojíždky

Okres Svitavy

Obec vyjíždky obec dojíždky	Vyjíždějící celkem	z toho odvětví ekonomické činnosti							z celkového počtu vyjíždí denně	z toho čas v minutách			
		zemědělství lesnictví	průmysl	stavebnictví	obchod	doprava a teleko- munikace	školství	zdravot- nictví, soc. činnosti		- 14	15 - 29	30 - 59	60 +
Česká Třebová	45	-	10	1	1	29	1	-	26	-	-	13	13
Lanškroun	275	-	250	-	13	2	2	-	116	1	11	96	8
Brno	71	-	4	25	5	4	2	6	9	1	1	5	2
Olomouc	21	-	7	4	1	1	2	3	5	1	-	3	1
vyjíždí do jiných okresů celkem	815	4	368	102	51	65	20	32	254	22	26	155	50
vyjíždí do zahraničí	12	-	1	1	-	-	1	3	-	-	-	-	-
vyjíždějící z obce úhrnem	1509	57	666	154	95	96	74	67	872	142	301	364	63
65. Nedvězí													
obec dojíždky:													
Bystré	30	4	20	3	-	-	1	2	30	12	18	-	-
Polička	27	-	22	-	-	2	1	-	26	1	11	14	-
vyjíždí v rámci okresu celkem	65	5	45	4	-	3	3	2	63	14	33	15	1
vyjíždí do jiných okresů celkem	14	1	2	2	1	-	-	1	6	2	2	1	1
vyjíždí do zahraničí	1	-	-	-	-	-	-	-	-	-	-	-	-
vyjíždějící z obce úhrnem	80	6	47	6	1	3	3	3	69	16	35	16	2
66. Nová Sídla													
obec dojíždky:													
Litomyšl	25	1	15	1	1	-	3	2	24	11	9	4	-
Morašice	17	10	-	2	1	-	4	-	17	13	4	-	-
vyjíždí v rámci okresu celkem	55	18	18	4	3	1	7	2	52	27	19	6	-
Vysoké Mýto	23	-	17	1	2	-	-	-	23	2	12	9	-
vyjíždí do jiných okresů celkem	33	1	21	2	2	-	1	-	27	4	13	9	1
vyjíždí do zahraničí	-	-	-	-	-	-	-	-	-	-	-	-	-
vyjíždějící z obce úhrnem	88	19	39	6	5	1	8	2	79	31	32	15	1
67. Nová Ves u Jarošova													
obec dojíždky:													
vyjíždí v rámci okresu celkem	8	3	2	1	-	1	1	-	8	3	1	1	3
vyjíždí do jiných okresů celkem	9	-	5	1	-	1	1	-	5	4	1	-	-
vyjíždí do zahraničí	-	-	-	-	-	-	-	-	-	-	-	-	-
vyjíždějící z obce úhrnem	17	3	7	2	-	2	2	-	13	7	2	1	3
68. Oldřiš													
obec dojíždky:													
Borová	12	1	6	3	-	1	-	-	11	6	3	2	-
Polička	121	1	68	8	8	9	9	7	114	15	39	53	6
vyjíždí v rámci okresu celkem	158	4	87	11	9	11	9	10	145	26	45	62	11
vyjíždí do jiných okresů celkem	29	-	8	6	3	4	-	1	10	2	-	6	2
vyjíždí do zahraničí	-	-	-	-	-	-	-	-	-	-	-	-	-
vyjíždějící z obce úhrnem	187	4	95	17	12	15	9	11	155	28	45	68	13
69. Opatov													
obec dojíždky:													
Svitavy	104	5	29	17	14	9	4	6	96	7	32	54	3
vyjíždí v rámci okresu celkem	131	8	38	21	16	12	6	7	119	10	41	63	5
Hl.m. Praha	11	-	2	3	1	1	-	1	-	-	-	-	-

Tab. č. 715 Zaměstnané osoby vyjíždějící do zaměstnání podle odvětví ekonomické činnosti, času stráveného vyjíždkou, frekvence vyjíždky a podle obce vyjíždky a obce dojíždky

Okres Svitavy

Obec vyjíždky obec dojíždky	Vyjíždějící celkem	z toho odvětví ekonomické činnosti							z celkového počtu vyjíždí denně	z toho čas v minutách			
		zemědělství lesnictví	průmysl	stavebnictví	obchod	doprava a teleko- munikace	školství	zdravot- nictví, soc. činnosti		- 14	15 - 29	30 - 59	60 +
Česká Třebová	66	1	21	2	5	33	-	1	38	1	13	18	6
Lanškroun	39	-	32	4	-	-	-	-	19	-	12	5	2
vyjíždí do jiných okresů celkem	155	1	70	19	6	37	1	2	81	3	31	29	18
vyjíždí do zahraničí	-	-	-	-	-	-	-	-	-	-	-	-	-
vyjíždějící z obce úhrnem	286	9	108	40	22	49	7	9	200	13	72	92	23
70. Opatovec													
obec dojíždky:													
Svitavy	98	2	35	10	9	9	3	10	91	16	48	26	-
Opatov	25	-	23	-	-	-	-	1	24	3	16	5	-
vyjíždí v rámci okresu celkem	135	2	62	12	9	12	3	11	125	21	66	36	-
Česká Třebová	25	-	6	1	-	17	-	-	15	-	6	9	-
vyjíždí do jiných okresů celkem	48	-	16	5	-	23	-	-	23	1	6	14	2
vyjíždí do zahraničí	1	-	-	-	-	-	-	-	-	-	-	-	-
vyjíždějící z obce úhrnem	184	2	78	17	9	35	3	11	148	22	72	50	2
71. Osík													
obec dojíždky:													
Dolní Újezd	33	16	5	3	2	2	2	-	32	19	12	1	-
Litomyšl	208	10	70	26	28	8	8	16	190	80	90	19	1
vyjíždí v rámci okresu celkem	266	30	84	31	32	12	12	16	246	109	108	28	1
vyjíždí do jiných okresů celkem	26	1	8	2	3	3	3	-	18	1	8	7	2
vyjíždí do zahraničí	-	-	-	-	-	-	-	-	-	-	-	-	-
vyjíždějící z obce úhrnem	292	31	92	33	35	15	15	16	264	110	116	35	3
72. Pohledy													
obec dojíždky:													
Svitavy	24	2	6	8	1	-	-	1	23	1	7	15	-
Brněnec	26	-	24	1	-	1	-	-	22	-	13	8	1
Březová nad Svitavou	21	13	4	1	-	-	-	-	20	6	10	4	-
vyjíždí v rámci okresu celkem	86	20	38	12	2	1	2	1	77	8	34	32	3
vyjíždí do jiných okresů celkem	8	-	1	1	-	1	3	-	3	-	-	1	2
vyjíždí do zahraničí	-	-	-	-	-	-	-	-	-	-	-	-	-
vyjíždějící z obce úhrnem	94	20	39	13	2	2	5	1	80	8	34	33	5
73. Polička													
obec dojíždky:													
Svitavy	238	6	41	11	16	25	17	25	211	5	72	121	13
Borová	18	1	8	1	-	2	4	-	14	3	6	5	-
Bystré	29	1	9	-	1	-	6	9	26	1	16	9	-
Jedlová	22	2	9	2	1	1	6	-	22	5	13	4	-
Kamenec u Poličky	125	1	114	-	2	-	-	-	119	63	45	10	-
Květná	13	1	-	-	-	1	-	-	13	1	5	7	-
Litomyšl	118	4	45	20	9	11	5	17	90	5	33	49	3
Pomezí	41	11	12	3	2	1	8	-	38	20	17	1	-
Sebranice	28	17	10	-	1	-	-	-	28	10	13	4	1
Široký Důl	10	-	9	-	-	-	-	-	10	2	7	1	-



Tab. č. 715 Zaměstnané osoby vyjíždějící do zaměstnání podle odvětví ekonomické činnosti, času stráveného vyjíždkou, frekvence vyjíždky a podle obce vyjíždky a obce dojíždky

Okres Svitavy

Obec vyjíždky obec dojíždky	Vyjíždějící celkem	z toho odvětví ekonomické činnosti							z celkového počtu vyjíždí denně	z toho čas v minutách			
		zemědělství lesnictví	průmysl	stavebnictví	obchod	doprava a teleko- munikace	školství	zdravot- nictví, soc. činnosti		- 14	15 - 29	30 - 59	60 +
vyjíždí v rámci okresu celkem	712	51	280	44	37	46	61	53	632	126	253	227	25
Hl.m. Praha	93	-	17	8	10	4	5	6	16	1	3	4	7
Hradec Králové	11	-	1	3	1	-	-	3	6	-	1	-	5
Pardubice	20	-	3	3	-	3	-	2	6	-	1	3	2
Lanškroun	27	-	27	-	-	-	-	-	9	-	-	7	2
Brno	23	-	1	4	6	3	-	1	2	-	1	1	-
vyjíždí do jiných okresů celkem	330	5	90	42	32	27	17	21	113	14	22	47	28
vyjíždí do zahraničí	5	-	-	-	-	1	-	-	-	-	-	-	-
vyjíždějící z obce úhrnem	1047	56	370	86	69	74	78	74	745	140	275	274	53
74. Pomezí													
obec dojíždky:													
Svitavy	31	2	11	2	4	3	-	2	30	-	9	17	4
Kamenec u Poličky	11	-	8	1	-	1	-	-	9	2	5	2	-
Litomyšl	13	3	4	1	2	-	-	3	8	-	4	3	1
Polička	192	21	80	15	19	9	12	6	188	53	94	40	-
vyjíždí v rámci okresu celkem	263	28	110	19	26	14	15	11	250	57	118	67	7
vyjíždí do jiných okresů celkem	21	-	5	9	1	1	-	2	1	-	-	-	1
vyjíždí do zahraničí	1	-	-	-	-	-	-	-	-	-	-	-	-
vyjíždějící z obce úhrnem	285	28	115	28	27	15	15	13	251	57	118	67	8
75. Poříčí u Litomyšle													
obec dojíždky:													
Dolní Újezd	17	11	2	3	-	-	-	-	16	5	8	3	-
Litomyšl	46	1	18	10	6	1	1	7	40	-	12	25	3
vyjíždí v rámci okresu celkem	96	19	29	17	7	4	3	11	82	12	33	31	6
vyjíždí do jiných okresů celkem	18	2	12	3	-	-	-	-	14	-	2	11	1
vyjíždí do zahraničí	-	-	-	-	-	-	-	-	-	-	-	-	-
vyjíždějící z obce úhrnem	114	21	41	20	7	4	3	11	96	12	35	42	7
76. Příluka													
obec dojíždky:													
vyjíždí v rámci okresu celkem	9	-	2	1	1	1	-	1	8	4	3	1	-
Vysoké Mýto	23	-	13	3	2	2	-	1	22	2	9	11	-
vyjíždí do jiných okresů celkem	44	1	23	4	5	3	-	3	43	8	16	19	-
vyjíždí do zahraničí	-	-	-	-	-	-	-	-	-	-	-	-	-
vyjíždějící z obce úhrnem	53	1	25	5	6	4	-	4	51	12	19	20	-
77. Pustá Kamenice													
obec dojíždky:													
Polička	34	-	14	5	5	2	1	2	33	-	2	27	4
vyjíždí v rámci okresu celkem	49	8	19	5	5	3	1	3	47	1	7	35	4
Proseč	11	-	10	-	1	-	-	-	11	-	6	5	-
Skuteč	12	-	7	2	-	1	1	-	10	-	3	6	1
vyjíždí do jiných okresů celkem	60	4	36	9	3	3	2	1	44	5	14	16	9
vyjíždí do zahraničí	-	-	-	-	-	-	-	-	-	-	-	-	-
vyjíždějící z obce úhrnem	109	12	55	14	8	6	3	4	91	6	21	51	13

Tab. č. 715 Zaměstnané osoby vyjíždějící do zaměstnání podle odvětví ekonomické činnosti, času stráveného vyjíždkou, frekvence vyjíždky a podle obce vyjíždky a obce dojíždky

Okres Svitavy

Obec vyjíždky obec dojíždky	Vyjíždějící celkem	z toho odvětví ekonomické činnosti							z celkového počtu vyjíždí denně	z toho čas v minutách			
		zemědělství lesnictví	průmysl	stavebnictví	obchod	doprava a teleko- munikace	školství	zdravot- nictví, soc. činnosti		- 14	15 - 29	30 - 59	60 +
78. Pustá Rybná													
obec dojíždky:													
Polička	18	-	8	1	-	2	-	6	18	-	2	16	-
vyjíždí v rámci okresu celkem	25	4	9	1	-	2	-	7	25	-	4	20	1
Svratka	10	-	10	-	-	-	-	-	10	-	-	10	-
vyjíždí do jiných okresů celkem	18	-	13	2	1	-	1	1	13	-	2	11	-
vyjíždí do zahraničí	-	-	-	-	-	-	-	-	-	-	-	-	-
vyjíždějící z obce úhrnem	43	4	22	3	1	2	1	8	38	-	6	31	1
79. Radiměř													
obec dojíždky:													
Svitavy	139	17	41	15	23	3	1	10	132	5	68	55	4
Polička	17	-	2	14	-	-	-	-	17	-	7	10	-
vyjíždí v rámci okresu celkem	180	21	53	31	24	5	3	10	170	6	85	73	6
Lanškroun	18	-	17	-	-	-	-	-	7	-	-	7	-
vyjíždí do jiných okresů celkem	62	-	29	9	6	7	1	-	21	1	1	14	4
vyjíždí do zahraničí	3	-	1	1	-	1	-	-	-	-	-	-	-
vyjíždějící z obce úhrnem	245	21	83	41	30	13	4	10	191	7	86	87	10
80. Radkov													
obec dojíždky:													
Moravská Třebová	20	-	15	2	-	1	-	-	19	3	12	4	-
vyjíždí v rámci okresu celkem	27	1	18	3	2	1	-	-	26	3	15	8	-
vyjíždí do jiných okresů celkem	7	1	3	-	-	-	-	1	4	-	3	1	-
vyjíždí do zahraničí	-	-	-	-	-	-	-	-	-	-	-	-	-
vyjíždějící z obce úhrnem	34	2	21	3	2	1	-	1	30	3	18	9	-
81. Rohozná													
obec dojíždky:													
Svitavy	69	1	30	5	4	5	4	4	68	-	12	50	6
Polička	26	3	14	4	1	-	2	1	25	1	2	20	2
Svojanov	12	-	8	-	1	1	-	-	11	6	4	1	-
vyjíždí v rámci okresu celkem	143	7	65	19	8	8	6	6	138	12	29	87	10
Brno	14	-	1	11	-	-	-	1	1	-	-	-	1
vyjíždí do jiných okresů celkem	34	-	7	13	-	1	2	1	4	1	1	1	1
vyjíždí do zahraničí	-	-	-	-	-	-	-	-	-	-	-	-	-
vyjíždějící z obce úhrnem	177	7	72	32	8	9	8	7	142	13	30	88	11
82. Rozhraní													
obec dojíždky:													
Svitavy	29	-	16	-	1	2	-	1	29	1	8	19	1
Brněnec	14	-	12	-	-	-	1	1	14	8	5	1	-
vyjíždí v rámci okresu celkem	52	3	30	-	3	3	1	3	51	11	16	22	2
Letovice	25	-	18	3	1	1	1	-	24	5	12	7	-
vyjíždí do jiných okresů celkem	60	-	36	5	1	5	3	2	43	6	17	11	9
vyjíždí do zahraničí	-	-	-	-	-	-	-	-	-	-	-	-	-
vyjíždějící z obce úhrnem	112	3	66	5	4	8	4	5	94	17	33	33	11

Tab. č. 715 Zaměstnané osoby vyjíždějící do zaměstnání podle odvětví ekonomické činnosti, času stráveného vyjíždkou, frekvence vyjíždky a podle obce vyjíždky a obce dojíždky

Okres Svitavy

Obec vyjíždky obec dojíždky	Vyjíždějící celkem	z toho odvětví ekonomické činnosti							z celkového počtu vyjíždí denně	z toho čas v minutách			
		zemědělství lesnictví	průmysl	stavebnictví	obchod	doprava a teleko- munikace	školství	zdravot- nictví, soc. činnosti		- 14	15 - 29	30 - 59	60 +
<b>83. Rozstání</b>													
obec dojíždky:													
Městečko Trnávka	20	12	6	1	-	-	-	-	20	11	6	3	-
Moravská Třebová	37	1	22	2	2	-	-	1	36	7	17	12	-
vyjíždí v rámci okresu celkem	67	13	36	4	2	1	-	1	66	18	30	18	-
vyjíždí do jiných okresů celkem	15	1	10	-	1	1	-	-	4	-	-	3	1
vyjíždí do zahraničí	-	-	-	-	-	-	-	-	-	-	-	-	-
vyjíždějící z obce úhrnem	82	14	46	4	3	2	-	1	70	18	30	21	1
<b>84. Rudná</b>													
obec dojíždky:													
Brněnec	19	-	17	1	-	-	-	-	19	-	14	5	-
vyjíždí v rámci okresu celkem	45	11	23	5	3	-	1	-	44	1	19	24	-
vyjíždí do jiných okresů celkem	7	-	3	1	1	1	-	-	5	-	1	-	4
vyjíždí do zahraničí	-	-	-	-	-	-	-	-	-	-	-	-	-
vyjíždějící z obce úhrnem	52	11	26	6	4	1	1	-	49	1	20	24	4
<b>85. Rychnov na Moravě</b>													
obec dojíždky:													
Moravská Třebová	29	1	20	2	-	1	-	2	27	-	20	6	1
vyjíždí v rámci okresu celkem	41	3	22	5	1	2	-	2	38	2	25	9	2
Lanškroun	100	-	80	4	4	4	-	-	82	3	53	24	2
Žichlínek	25	7	15	1	-	-	-	-	25	2	20	3	-
vyjíždí do jiných okresů celkem	155	8	110	10	5	5	1	1	125	7	81	34	3
vyjíždí do zahraničí	-	-	-	-	-	-	-	-	-	-	-	-	-
vyjíždějící z obce úhrnem	196	11	132	15	6	7	1	3	163	9	106	43	5
<b>86. Řídký</b>													
obec dojíždky:													
vyjíždí v rámci okresu celkem	15	7	4	3	-	-	1	-	15	3	9	3	-
vyjíždí do jiných okresů celkem	13	-	5	1	1	1	1	1	8	2	2	4	-
vyjíždí do zahraničí	-	-	-	-	-	-	-	-	-	-	-	-	-
vyjíždějící z obce úhrnem	28	7	9	4	1	1	2	1	23	5	11	7	-
<b>87. Sádek</b>													
obec dojíždky:													
Kamenec u Poličky	22	16	5	-	1	-	-	-	22	12	8	2	-
Polička	97	5	51	11	9	3	5	6	94	22	60	12	-
vyjíždí v rámci okresu celkem	140	25	62	13	12	5	5	7	136	37	74	22	3
vyjíždí do jiných okresů celkem	16	1	1	6	3	1	2	1	6	-	3	3	-
vyjíždí do zahraničí	2	-	-	-	-	-	-	-	-	-	-	-	-
vyjíždějící z obce úhrnem	158	26	63	19	15	6	7	8	142	37	77	25	3
<b>88. Sebranice</b>													
obec dojíždky:													
Kamenec u Poličky	10	-	7	1	-	-	-	-	10	5	2	3	-
Litomyšl	64	1	16	16	5	6	2	6	60	2	34	22	2
Polička	48	3	14	3	12	3	2	2	45	5	32	8	-

Tab. č. 715 Zaměstnané osoby vyjíždějící do zaměstnání podle odvětví ekonomické činnosti, času stráveného vyjíždkou, frekvence vyjíždky a podle obce vyjíždky a obce dojíždky

Okres Svitavy

Obec vyjíždky obec dojíždky	Vyjíždějící celkem	z toho odvětví ekonomické činnosti							z celkového počtu vyjíždí denně	z toho čas v minutách			
		zemědělství lesnictví	průmysl	stavebnictví	obchod	doprava a teleko- munikace	školství	zdravot- nictví, soc. činnosti		- 14	15 - 29	30 - 59	60 +
vyjíždí v rámci okresu celkem	150	9	40	25	20	11	8	9	141	18	77	41	5
Hl.m. Praha	11	-	-	2	-	2	1	2	1	-	-	-	1
vyjíždí do jiných okresů celkem	33	1	8	7	3	2	2	2	15	1	1	6	7
vyjíždí do zahraničí	-	-	-	-	-	-	-	-	-	-	-	-	-
vyjíždějící z obce úhrnem	183	10	48	32	23	13	10	11	156	19	78	47	12
89. Sedliště													
obec dojíždky:													
Litomyšl	50	4	22	2	7	2	2	2	48	28	16	3	1
vyjíždí v rámci okresu celkem	63	8	24	4	8	4	3	2	61	30	24	6	1
Vysoké Mýto	11	-	8	-	-	1	-	1	9	-	1	7	1
vyjíždí do jiných okresů celkem	20	1	11	-	-	3	-	1	15	1	2	10	2
vyjíždí do zahraničí	1	-	-	1	-	-	-	-	-	-	-	-	-
vyjíždějící z obce úhrnem	84	9	35	5	8	7	3	3	76	31	26	16	3
90. Sklené													
obec dojíždky:													
Svitavy	42	6	15	5	4	1	-	1	38	4	24	9	1
vyjíždí v rámci okresu celkem	58	18	17	6	4	2	-	1	53	9	30	11	3
vyjíždí do jiných okresů celkem	6	1	3	1	-	-	-	-	3	1	-	2	-
vyjíždí do zahraničí	3	-	-	1	-	-	-	1	-	-	-	-	-
vyjíždějící z obce úhrnem	67	19	20	8	4	2	-	2	56	10	30	13	3
91. Slatina													
obec dojíždky:													
Jevíčko	10	1	1	6	1	-	1	-	10	3	3	4	-
vyjíždí v rámci okresu celkem	23	1	3	9	1	-	1	2	22	7	7	8	-
vyjíždí do jiných okresů celkem	13	1	3	4	1	1	1	-	10	2	5	1	2
vyjíždí do zahraničí	-	-	-	-	-	-	-	-	-	-	-	-	-
vyjíždějící z obce úhrnem	36	2	6	13	2	1	2	2	32	9	12	9	2
92. Staré Město													
obec dojíždky:													
Linhartice	11	3	8	-	-	-	-	-	11	4	5	2	-
Moravská Třebová	164	4	81	21	21	7	4	4	159	55	78	25	1
vyjíždí v rámci okresu celkem	207	12	95	26	26	8	9	5	198	70	94	31	3
Lanškroun	58	-	55	-	-	-	1	-	21	-	4	17	-
Brno	10	-	1	5	4	-	-	-	2	1	-	1	-
vyjíždí do jiných okresů celkem	95	2	62	10	5	2	1	1	31	1	7	22	1
vyjíždí do zahraničí	1	-	-	1	-	-	-	-	1	-	-	1	-
vyjíždějící z obce úhrnem	303	14	157	37	31	10	10	6	230	71	101	54	4
93. Stašov													
obec dojíždky:													
Polička	53	7	30	1	4	-	2	3	50	7	33	9	1
Pomezí	13	3	6	-	-	1	-	-	13	2	9	2	-
vyjíždí v rámci okresu celkem	72	12	39	1	4	1	2	3	68	10	43	12	3
vyjíždí do jiných okresů celkem	12	-	3	5	-	1	-	1	5	-	-	3	2

Tab. č. 715 Zaměstnané osoby vyjíždějící do zaměstnání podle odvětví ekonomické činnosti, času stráveného vyjíždkou, frekvence vyjíždky a podle obce vyjíždky a obce dojíždky

Okres Svitavy

Obec vyjíždky obec dojíždky	Vyjíždějící celkem	z toho odvětví ekonomické činnosti							z celkového počtu vyjíždí denně	z toho čas v minutách			
		zemědělství lesnictví	průmysl	stavebnictví	obchod	doprava a teleko- munikace	školství	zdravot- nictví, soc. činnosti		- 14	15 - 29	30 - 59	60 +
vyjíždí do zahraničí	-	-	-	-	-	-	-	-	-	-	-	-	-
vyjíždějící z obce úhrnem	84	12	42	6	4	2	2	4	73	10	43	15	5
94. Strakov													
obec dojíždky:													
Litomyšl	60	3	24	3	5	5	5	6	59	22	22	14	1
vyjíždí v rámci okresu celkem	67	6	26	4	5	5	5	6	64	24	22	16	2
vyjíždí do jiných okresů celkem	10	-	3	1	2	-	1	1	8	1	-	4	3
vyjíždí do zahraničí	1	-	-	-	-	-	-	-	-	-	-	-	-
vyjíždějící z obce úhrnem	78	6	29	5	7	5	6	7	72	25	22	20	5
95. Suchá Lhota													
obec dojíždky:													
Příluka	11	10	-	-	-	-	1	-	11	8	3	-	-
vyjíždí v rámci okresu celkem	19	12	1	-	2	-	3	1	18	12	5	1	-
Vysoké Mýto	10	-	2	4	1	1	-	1	10	-	6	3	1
vyjíždí do jiných okresů celkem	18	-	5	5	2	1	-	2	16	1	8	6	1
vyjíždí do zahraničí	-	-	-	-	-	-	-	-	-	-	-	-	-
vyjíždějící z obce úhrnem	37	12	6	5	4	1	3	3	34	13	13	7	1
96. Svojanov													
obec dojíždky:													
Svitavy	12	2	1	1	1	-	2	-	12	-	1	9	2
Brněnec	10	-	9	1	-	-	-	-	10	-	6	4	-
Vítějeves	15	8	4	-	-	-	2	-	14	6	6	2	-
vyjíždí v rámci okresu celkem	57	11	20	4	2	2	7	1	56	10	21	22	3
vyjíždí do jiných okresů celkem	25	3	5	2	3	-	5	1	10	1	2	2	5
vyjíždí do zahraničí	-	-	-	-	-	-	-	-	-	-	-	-	-
vyjíždějící z obce úhrnem	82	14	25	6	5	2	12	2	66	11	23	24	8
97. Široký Důl													
obec dojíždky:													
Lubná	17	16	-	-	-	-	-	-	16	10	6	-	-
Polička	39	-	20	2	4	2	1	-	39	12	18	9	-
vyjíždí v rámci okresu celkem	69	18	26	4	6	2	1	-	66	25	27	12	2
vyjíždí do jiných okresů celkem	17	-	2	2	1	1	2	3	-	-	-	-	-
vyjíždí do zahraničí	-	-	-	-	-	-	-	-	-	-	-	-	-
vyjíždějící z obce úhrnem	86	18	28	6	7	3	3	3	66	25	27	12	2
98. Študlov													
obec dojíždky:													
Brněnec	19	-	15	-	1	1	2	-	18	1	12	5	-
vyjíždí v rámci okresu celkem	29	1	20	-	1	1	3	1	26	2	15	8	1
vyjíždí do jiných okresů celkem	13	-	10	-	2	-	-	-	12	-	2	8	2
vyjíždí do zahraničí	-	-	-	-	-	-	-	-	-	-	-	-	-
vyjíždějící z obce úhrnem	42	1	30	-	3	1	3	1	38	2	17	16	3

Tab. č. 715 Zaměstnané osoby vyjíždějící do zaměstnání podle odvětví ekonomické činnosti, času stráveného vyjíždkou, frekvence vyjíždky a podle obce vyjíždky a obce dojíždky

Okres Svitavy

Obec vyjíždky obec dojíždky	Vyjíždějící celkem	z toho odvětví ekonomické činnosti							z celkového počtu vyjíždí denně	z toho čas v minutách			
		zemědělství lesnictví	průmysl	stavebnictví	obchod	doprava a teleko- munikace	školství	zdravot- nictví, soc. činnosti		- 14	15 - 29	30 - 59	60 +
99. Telecí													
obec dojíždky:													
Polička	44	1	23	6	1	2	1	-	42	1	18	21	2
vyjíždí v rámci okresu celkem	70	3	36	7	4	3	3	-	66	8	25	30	3
vyjíždí do jiných okresů celkem	14	-	7	3	-	-	-	1	5	-	3	2	-
vyjíždí do zahraničí	-	-	-	-	-	-	-	-	-	-	-	-	-
vyjíždějící z obce úhrnem	84	3	43	10	4	3	3	1	71	8	28	32	3
100. Trpín													
obec dojíždky:													
Bystré	43	7	31	2	-	-	-	1	42	6	27	9	-
Polička	16	-	8	2	3	1	-	2	15	-	-	13	2
vyjíždí v rámci okresu celkem	69	10	43	5	3	2	-	3	67	6	31	26	4
Olešnice	21	3	13	-	3	-	1	-	21	13	7	1	-
vyjíždí do jiných okresů celkem	48	3	21	6	8	1	1	2	36	16	12	4	4
vyjíždí do zahraničí	-	-	-	-	-	-	-	-	-	-	-	-	-
vyjíždějící z obce úhrnem	117	13	64	11	11	3	1	5	103	22	43	30	8
101. Trstěnice													
obec dojíždky:													
Svitavy	11	2	2	1	3	-	-	-	11	1	1	9	-
Litomyšl	86	5	31	10	7	3	5	7	80	3	47	27	3
vyjíždí v rámci okresu celkem	106	10	35	11	12	4	5	7	99	8	51	37	3
vyjíždí do jiných okresů celkem	17	1	4	2	2	1	1	3	3	1	1	1	-
vyjíždí do zahraničí	1	-	-	-	-	-	-	-	-	-	-	-	-
vyjíždějící z obce úhrnem	124	11	39	13	14	5	6	10	102	9	52	38	3
102. Tržek													
obec dojíždky:													
Litomyšl	27	-	16	4	1	2	1	1	24	7	13	4	-
vyjíždí v rámci okresu celkem	40	5	20	5	2	2	2	1	37	12	19	6	-
vyjíždí do jiných okresů celkem	12	-	9	1	-	-	-	-	9	-	8	1	-
vyjíždí do zahraničí	-	-	-	-	-	-	-	-	-	-	-	-	-
vyjíždějící z obce úhrnem	52	5	29	6	2	2	2	1	46	12	27	7	-
103. Třebov													
obec dojíždky:													
Moravská Třebová	67	-	40	13	2	1	1	2	61	8	35	18	-
vyjíždí v rámci okresu celkem	101	4	58	17	4	1	2	2	87	14	43	27	3
Česká Třebová	29	-	10	-	2	17	-	-	20	-	4	12	4
Lanškroun	78	-	60	7	1	1	-	-	48	-	16	27	5
vyjíždí do jiných okresů celkem	163	1	89	17	11	23	3	-	101	-	31	55	15
vyjíždí do zahraničí	-	-	-	-	-	-	-	-	-	-	-	-	-
vyjíždějící z obce úhrnem	264	5	147	34	15	24	5	2	188	14	74	82	18
104. Újezdec													
obec dojíždky:													
vyjíždí v rámci okresu celkem	14	6	4	2	1	-	-	-	12	4	6	2	-

Tab. č. 715 Zaměstnané osoby vyjíždějící do zaměstnání podle odvětví ekonomické činnosti, času stráveného vyjíždkou, frekvence vyjíždky a podle obce vyjíždky a obce dojíždky

Okres Svitavy

Obec vyjíždky obec dojíždky	Vyjíždějící celkem	z toho odvětví ekonomické činnosti							z celkového počtu vyjíždí denně	z toho čas v minutách			
		zemědělství lesnictví	průmysl	stavebnictví	obchod	doprava a teleko- munikace	školství	zdravot- nictví, soc. činnosti		- 14	15 - 29	30 - 59	60 +
vyjíždí do jiných okresů celkem	9	1	3	1	1	1	-	-	8	2	2	4	-
vyjíždí do zahraničí	-	-	-	-	-	-	-	-	-	-	-	-	-
vyjíždějící z obce úhrnem	23	7	7	3	2	1	-	-	20	6	8	6	-
105. Útěchov													
obec dojíždky:													
Moravská Třebová	38	1	22	-	3	4	1	3	37	11	24	2	-
vyjíždí v rámci okresu celkem	41	2	23	1	3	4	1	3	40	11	25	4	-
vyjíždí do jiných okresů celkem	9	1	2	5	-	1	-	-	3	-	1	1	1
vyjíždí do zahraničí	-	-	-	-	-	-	-	-	-	-	-	-	-
vyjíždějící z obce úhrnem	50	3	25	6	3	5	1	3	43	11	26	5	1
106. Vendolí													
obec dojíždky:													
Svitavy	210	10	79	26	29	12	3	19	206	47	107	52	-
vyjíždí v rámci okresu celkem	242	14	90	36	31	13	3	20	235	48	112	71	4
Lanškroun	10	-	10	-	-	-	-	-	9	-	1	6	2
vyjíždí do jiných okresů celkem	34	2	14	4	1	1	2	-	14	-	2	8	4
vyjíždí do zahraničí	-	-	-	-	-	-	-	-	-	-	-	-	-
vyjíždějící z obce úhrnem	276	16	104	40	32	14	5	20	249	48	114	79	8
107. Vidlatá Seč													
obec dojíždky:													
Dolní Újezd	11	6	2	-	2	1	-	-	11	7	3	1	-
Litomyšl	22	1	10	5	2	1	-	2	21	-	8	12	1
vyjíždí v rámci okresu celkem	45	11	15	5	5	4	2	2	43	9	17	15	2
vyjíždí do jiných okresů celkem	12	-	6	1	1	-	1	-	6	1	3	1	1
vyjíždí do zahraničí	1	-	-	-	-	-	-	-	1	1	-	-	-
vyjíždějící z obce úhrnem	58	11	21	6	6	4	3	2	50	11	20	16	3
108. Víška u Jevíčka													
obec dojíždky:													
Jevíčko	42	13	21	3	1	-	1	-	38	18	18	2	-
vyjíždí v rámci okresu celkem	49	14	23	4	2	-	1	-	45	20	19	6	-
vyjíždí do jiných okresů celkem	13	-	6	6	-	-	-	-	10	1	2	5	2
vyjíždí do zahraničí	-	-	-	-	-	-	-	-	-	-	-	-	-
vyjíždějící z obce úhrnem	62	14	29	10	2	-	1	-	55	21	21	11	2
109. Vítějeves													
obec dojíždky:													
Svitavy	16	-	4	2	-	3	-	3	15	-	2	11	2
Brněnec	19	-	16	1	-	-	-	-	19	3	6	10	-
vyjíždí v rámci okresu celkem	58	3	22	7	2	7	2	4	50	8	12	26	4
Brno	10	-	1	3	1	2	-	-	5	-	-	5	-
vyjíždí do jiných okresů celkem	30	3	9	6	2	3	-	1	16	-	4	10	2
vyjíždí do zahraničí	-	-	-	-	-	-	-	-	-	-	-	-	-
vyjíždějící z obce úhrnem	88	6	31	13	4	10	2	5	66	8	16	36	6

Tab. č. 715 Zaměstnané osoby vyjíždějící do zaměstnání podle odvětví ekonomické činnosti, času stráveného vyjíždkou, frekvence vyjíždky a podle obce vyjíždky a obce dojíždky

Okres Svitavy

Obec vyjíždky obec dojíždky	Vyjíždějící celkem	z toho odvětví ekonomické činnosti							z celkového počtu vyjíždí denně	z toho čas v minutách			
		zemědělství lesnictví	průmysl	stavebnictví	obchod	doprava a teleko- munikace	školství	zdravot- nictví, soc. činnosti		- 14	15 - 29	30 - 59	60 +
110. Vranová Lhota													
obec dojíždky:													
Městečko Trnávka	11	5	6	-	-	-	-	-	11	1	7	3	-
Moravská Třebová	19	-	10	1	-	-	1	1	19	1	2	15	1
vyjíždí v rámci okresu celkem	46	9	26	1	2	-	1	1	46	2	15	27	2
Loštice	12	1	10	-	-	-	-	1	12	-	7	5	-
Mohelnice	21	1	12	3	1	2	1	-	19	-	7	12	-
vyjíždí do jiných okresů celkem	52	8	27	5	3	2	1	3	41	2	16	23	-
vyjíždí do zahraničí	-	-	-	-	-	-	-	-	-	-	-	-	-
vyjíždějící z obce úhrnem	98	17	53	6	5	2	2	4	87	4	31	50	2
111. Vrážné													
obec dojíždky:													
vyjíždí v rámci okresu celkem	17	5	11	-	-	1	-	-	16	6	8	2	-
vyjíždí do jiných okresů celkem	1	-	-	1	-	-	-	-	-	-	-	-	-
vyjíždí do zahraničí	-	-	-	-	-	-	-	-	-	-	-	-	-
vyjíždějící z obce úhrnem	18	5	11	1	-	1	-	-	16	6	8	2	-
112. Vysoká													
obec dojíždky:													
vyjíždí v rámci okresu celkem	6	1	3	1	-	1	-	-	6	-	1	3	2
vyjíždí do jiných okresů celkem	2	-	2	-	-	-	-	-	2	-	1	-	1
vyjíždí do zahraničí	-	-	-	-	-	-	-	-	-	-	-	-	-
vyjíždějící z obce úhrnem	8	1	5	1	-	1	-	-	8	-	2	3	3
113. Želivsko													
obec dojíždky:													
vyjíždí v rámci okresu celkem	11	-	9	-	2	-	-	-	11	3	5	2	1
vyjíždí do jiných okresů celkem	3	-	2	-	1	-	-	-	3	-	1	2	-
vyjíždí do zahraničí	-	-	-	-	-	-	-	-	-	-	-	-	-
vyjíždějící z obce úhrnem	14	-	11	-	3	-	-	-	14	3	6	4	1



Tab. č. 716 Obyvatelstvo dojíždějící do zaměstnání a do školy podle pohlaví, věku a podle obce dojíždějí a obce vyjíždějí

Okres Svitavy

Obec dojíždějí obec vyjíždějí	Zaměstnané osoby dojíždějící do zaměstnání									Žáci, studenti, učni			Dojíždějící úhrnem
	celkem	z toho ženy	v tom ve věku							celkem	z toho ve věku 6 - 14 let	dojíždí denně	
			15 - 24	25 - 29	30 - 39	40 - 49	50 - 59	60 +	nejz.				
Úhrn dojíždějících	16995	7137	2660	2684	4227	4426	2829	168	1	6912	2971	5371	23907
v tom:													
dojíždí v rámci okresu	13813	5826	2057	2111	3485	3649	2379	131	1	4925	2714	4547	18738
dojíždí z jiných okresů kraje	1240	497	200	238	313	301	173	15	-	981	127	515	2221
v tom okres:													
Chrudim	191	40	42	36	37	46	26	4	-	269	15	117	460
Pardubice	57	22	6	12	16	11	9	3	-	82	6	21	139
Ústí nad Orlicí	992	435	152	190	260	244	138	8	-	630	106	377	1622
dojíždí z jiných krajů	1942	814	403	335	429	476	277	22	-	1006	130	309	2948
Obec dojíždějí:													
1. Svitavy													
obec vyjíždějí:													
Banín	35	16	7	2	17	8	1	-	-	9	6	9	44
Bělá nad Svitavou	36	5	3	5	12	11	5	-	-	9	-	9	45
Borová	15	7	7	4	1	1	2	-	-	7	-	6	22
Brněnec	111	48	16	27	28	23	17	-	-	16	2	15	127
Březová nad Svitavou	172	72	26	42	46	34	24	-	-	36	9	35	208
Bystřé	13	5	3	1	4	2	3	-	-	6	-	5	19
Čistá	16	5	4	4	1	3	4	-	-	4	-	4	20
Dětrichov	51	21	8	7	14	12	10	-	-	53	45	52	104
Dolní Újezd	10	3	1	4	4	1	-	-	-	4	-	4	14
Hradec nad Svitavou	411	194	59	57	88	102	100	5	-	77	51	76	488
Chrastavec	28	13	2	6	12	4	1	3	-	3	1	3	31
Janov	52	22	6	9	18	13	5	1	-	11	-	9	63
Javorník	113	52	12	19	28	37	15	2	-	30	22	30	143
Jevíčko	15	5	4	3	2	3	3	-	-	10	-	1	25
Kamenec u Poličky	16	8	6	1	4	4	1	-	-	4	-	4	20
Kamenná Horka	94	42	13	10	23	32	16	-	-	39	26	39	133
Karle	54	26	7	13	12	15	7	-	-	16	6	15	70
Koclířov	131	58	22	22	19	31	35	2	-	61	49	61	192
Kunčina	11	2	2	3	1	2	3	-	-	3	-	2	14
Květná	37	14	7	10	10	8	2	-	-	-	-	-	37
Lavičné	12	2	3	3	4	1	1	-	-	2	-	2	14
Litomyšl	137	61	15	21	39	28	30	4	-	44	-	41	181
Lubná	20	5	-	6	6	5	3	-	-	5	1	4	25
Městečko Trnávka	10	4	4	1	3	1	1	-	-	10	3	6	20
Mikuleč	48	23	7	7	16	9	8	1	-	17	14	17	65
Moravská Třebová	208	70	39	28	55	42	38	6	-	70	4	63	278
Opatov	104	41	17	22	27	27	11	-	-	26	11	26	130
Opatovec	98	48	17	14	23	24	18	2	-	31	16	31	129
Pohledy	24	6	5	7	6	5	1	-	-	4	2	4	28
Polička	238	113	25	32	66	64	48	3	-	66	4	64	304
Pomezí	31	13	2	8	11	9	1	-	-	6	-	6	37
Radiměř	139	58	15	27	38	28	30	1	-	18	3	18	157

Tab. č. 716 Obyvatelstvo dojíždějící do zaměstnání a do školy podle pohlaví, věku a podle obce dojíždky a obce vyjíždky

Okres Svitavy

Obec dojíždky obec vyjíždky	Zaměstnané osoby dojíždějící do zaměstnání									Žáci, studenti, učni			Dojíždějící úhrnem
	celkem	z toho ženy	v tom ve věku							celkem	z toho ve věku 6 - 14 let	dojíždí denně	
			15 - 24	25 - 29	30 - 39	40 - 49	50 - 59	60 +	nejz.				
Rohozná	69	33	8	8	16	24	11	2	-	15	-	15	84
Rozhraní	29	10	7	4	3	8	7	-	-	4	-	4	33
Sklené	42	16	6	6	6	14	10	-	-	10	2	10	52
Svojanov	12	5	1	1	5	4	1	-	-	5	-	4	17
Trstěnice	11	4	-	3	2	5	1	-	-	2	-	2	13
Vendolí	210	96	37	37	62	39	34	1	-	77	61	77	287
Vítějeves	16	9	3	3	6	2	2	-	-	3	-	3	19
dojíždí v rámci okresu celkem	3066	1307	454	533	784	732	529	34	-	942	351	868	4008
Pardubice	13	7	1	5	5	1	1	-	-	1	1	1	14
Ústí nad Orlicí	16	6	2	3	4	3	4	-	-	5	-	5	21
Česká Třebová	54	27	4	8	22	12	8	-	-	25	-	23	79
Lanškroun	18	6	3	4	3	5	3	-	-	4	-	1	22
Vysoké Mýto	11	5	1	4	3	3	-	-	-	5	-	5	16
Letovice	30	16	6	4	7	8	3	2	-	17	-	15	47
Velké Opatovice	14	2	1	3	4	2	4	-	-	17	-	4	31
Brno	24	6	2	9	4	5	4	-	-	2	2	-	26
dojíždí z jiných okresů celkem	419	134	62	84	116	83	68	6	-	188	7	92	607
dojíždějící do obce úhrnem	3485	1441	516	617	900	815	597	40	-	1130	358	960	4615
2. Banín													
obec vyjíždky:													
dojíždí v rámci okresu celkem	24	3	4	1	3	7	9	-	-	1	1	1	25
dojíždí z jiných okresů celkem	3	-	1	-	-	1	1	-	-	-	-	-	3
dojíždějící do obce úhrnem	27	3	5	1	3	8	10	-	-	1	1	1	28
3. Bělá nad Svitavou													
obec vyjíždky:													
dojíždí v rámci okresu celkem	10	7	2	1	3	3	1	-	-	3	3	3	13
dojíždí z jiných okresů celkem	3	2	-	1	1	1	-	-	-	-	-	-	3
dojíždějící do obce úhrnem	13	9	2	2	4	4	1	-	-	3	3	3	16
4. Bělá u Jevíčka													
obec vyjíždky:													
dojíždí v rámci okresu celkem	5	2	1	2	-	1	1	-	-	-	-	-	5
dojíždí z jiných okresů celkem	-	-	-	-	-	-	-	-	-	-	-	-	-
dojíždějící do obce úhrnem	5	2	1	2	-	1	1	-	-	-	-	-	5
5. Benátky													
obec vyjíždky:													
Čistá	13	5	-	2	2	7	2	-	-	-	-	-	13
dojíždí v rámci okresu celkem	20	6	-	2	5	10	3	-	-	-	-	-	20
dojíždí z jiných okresů celkem	-	-	-	-	-	-	-	-	-	-	-	-	-
dojíždějící do obce úhrnem	20	6	-	2	5	10	3	-	-	-	-	-	20
6. Bezděčí u Trnávky													
obec vyjíždky:													
dojíždí v rámci okresu celkem	4	1	-	1	2	-	1	-	-	-	-	-	4
dojíždí z jiných okresů celkem	1	-	-	1	-	-	-	-	-	-	-	-	1
dojíždějící do obce úhrnem	5	1	-	2	2	-	1	-	-	-	-	-	5

Tab. č. 716 Obyvatelstvo dojíždějící do zaměstnání a do školy podle pohlaví, věku a podle obce dojíždky a obce vyjíždky

Okres Svitavy

Obec dojíždky obec vyjíždky	Zaměstnané osoby dojíždějící do zaměstnání									Žáci, studenti, učni			Dojíždějící úhrnem
	celkem	z toho ženy	v tom ve věku							celkem	z toho ve věku 6 - 14 let	dojíždí denně	
			15 - 24	25 - 29	30 - 39	40 - 49	50 - 59	60 +	nejz.				
<b>7. Biskupice</b>													
obec vyjíždky:													
dojíždí v rámci okresu celkem	7	3	1	-	1	2	3	-	-	-	-	-	7
dojíždí z jiných okresů celkem	1	-	-	-	-	1	-	-	-	-	-	-	1
dojíždějící do obce úhrnem	8	3	1	-	1	3	3	-	-	-	-	-	8
<b>8. Bohuňov</b>													
obec vyjíždky:													
dojíždí v rámci okresu celkem	7	2	2	2	2	-	1	-	-	3	-	3	10
dojíždí z jiných okresů celkem	1	-	-	-	1	-	-	-	-	-	-	-	1
dojíždějící do obce úhrnem	8	2	2	2	3	-	1	-	-	3	-	3	11
<b>9. Bohuňovice</b>													
obec vyjíždky:													
dojíždí v rámci okresu celkem	3	1	-	-	1	1	-	1	-	-	-	-	3
dojíždí z jiných okresů celkem	-	-	-	-	-	-	-	-	-	-	-	-	-
dojíždějící do obce úhrnem	3	1	-	-	1	1	-	1	-	-	-	-	3
<b>10. Borová</b>													
obec vyjíždky:													
Oldříš	12	5	2	2	1	3	3	1	-	-	-	-	12
Polička	18	10	2	1	6	3	3	3	-	-	-	-	18
dojíždí v rámci okresu celkem	54	21	11	4	17	12	6	4	-	-	-	-	54
dojíždí z jiných okresů celkem	17	3	1	4	2	7	3	-	-	2	2	2	19
dojíždějící do obce úhrnem	71	24	12	8	19	19	9	4	-	2	2	2	73
<b>11. Borušov</b>													
obec vyjíždky:													
dojíždí v rámci okresu celkem	5	2	1	-	1	3	-	-	-	-	-	-	5
dojíždí z jiných okresů celkem	4	2	-	-	-	3	1	-	-	-	-	-	4
dojíždějící do obce úhrnem	9	4	1	-	1	6	1	-	-	-	-	-	9
<b>12. Brněnec</b>													
obec vyjíždky:													
Svitavy	16	2	1	2	4	2	5	2	-	2	2	-	18
Banín	24	20	-	5	9	7	3	-	-	5	5	5	29
Bělá nad Svitavou	59	34	5	8	12	21	13	-	-	17	17	16	76
Bohuňov	10	8	-	-	2	3	4	1	-	-	-	-	10
Březová nad Svitavou	145	80	15	19	29	45	35	2	-	3	3	3	148
Chrastavec	42	24	3	2	10	11	16	-	-	26	25	26	68
Lavičné	16	7	3	1	2	6	4	-	-	1	1	1	17
Pohledy	26	16	2	3	7	8	6	-	-	1	1	1	27
Rozhraní	14	6	2	-	2	5	4	1	-	29	26	29	43
Rudná	19	12	2	1	6	9	1	-	-	29	29	29	48
Svojanov	10	7	1	-	2	6	1	-	-	3	3	3	13
Študlov	19	14	2	1	7	6	3	-	-	19	17	19	38
Vítějeves	19	13	3	1	1	11	3	-	-	-	-	-	19
dojíždí v rámci okresu celkem	445	256	46	48	96	148	101	6	-	141	135	138	586
Letovice	20	9	4	1	4	9	2	-	-	-	-	-	20

Tab. č. 716 Obyvatelstvo dojíždějící do zaměstnání a do školy podle pohlaví, věku a podle obce dojíždky a obce vyjíždky

Okres Svitavy

Obec dojíždky obec vyjíždky	Zaměstnané osoby dojíždějící do zaměstnání									Žáci, studenti, učni			Dojíždějící úhrnem
	celkem	z toho ženy	v tom ve věku							celkem	z toho ve věku 6 - 14 let	dojíždí denně	
			15 - 24	25 - 29	30 - 39	40 - 49	50 - 59	60 +	nejz.				
dojíždí z jiných okresů celkem	46	23	8	3	9	19	7	-	-	5	4	2	51
dojíždějící do obce úhrnem	491	279	54	51	105	167	108	6	-	146	139	140	637
<b>13. Březina</b>													
obec vyjíždky:													
Svitavy	10	3	-	4	1	2	3	-	-	-	-	-	10
Bělá u Jevíčka	18	4	-	5	4	7	2	-	-	-	-	-	18
Dlouhá Loučka	18	2	3	1	5	7	2	-	-	-	-	-	18
Jevíčko	11	3	2	-	3	2	4	-	-	-	-	-	11
dojíždí v rámci okresu celkem	112	23	7	15	30	36	24	-	-	7	1	5	119
Velké Opatovice	46	6	-	3	10	20	13	-	-	-	-	-	46
dojíždí z jiných okresů celkem	74	13	3	8	16	26	21	-	-	5	3	3	79
dojíždějící do obce úhrnem	186	36	10	23	46	62	45	-	-	12	4	8	198
<b>14. Březinky</b>													
obec vyjíždky:													
dojíždí v rámci okresu celkem	15	-	-	3	2	7	3	-	-	-	-	-	15
dojíždí z jiných okresů celkem	14	-	-	1	3	4	6	-	-	-	-	-	14
dojíždějící do obce úhrnem	29	-	-	4	5	11	9	-	-	-	-	-	29
<b>15. Březiny</b>													
obec vyjíždky:													
dojíždí v rámci okresu celkem	3	2	-	-	1	-	2	-	-	-	-	-	3
dojíždí z jiných okresů celkem	4	-	-	1	-	1	2	-	-	1	1	1	5
dojíždějící do obce úhrnem	7	2	-	1	1	1	4	-	-	1	1	1	8
<b>16. Březová nad Svitavou</b>													
obec vyjíždky:													
Svitavy	11	5	1	1	1	5	2	1	-	-	-	-	11
Bělá nad Svitavou	10	3	-	1	3	2	4	-	-	1	1	1	11
Brněnec	34	10	2	5	9	8	9	1	-	5	5	5	39
Pohledy	21	7	1	-	3	6	10	1	-	33	30	33	54
dojíždí v rámci okresu celkem	106	37	5	11	24	29	33	4	-	44	40	44	150
dojíždí z jiných okresů celkem	14	5	4	1	2	4	3	-	-	-	-	-	14
dojíždějící do obce úhrnem	120	42	9	12	26	33	36	4	-	44	40	44	164
<b>17. Budislav</b>													
obec vyjíždky:													
dojíždí v rámci okresu celkem	18	7	3	2	4	3	5	1	-	9	9	9	27
dojíždí z jiných okresů celkem	6	-	-	1	-	3	2	-	-	1	-	-	7
dojíždějící do obce úhrnem	24	7	3	3	4	6	7	1	-	10	9	9	34
<b>18. Bystré</b>													
obec vyjíždky:													
Hartmanice	37	19	3	3	7	11	12	1	-	17	16	17	54
Jedlová	61	30	11	13	14	15	8	-	-	33	27	33	94
Nedvězí	30	17	4	4	11	6	4	1	-	25	23	25	55
Polička	29	20	8	5	7	5	4	-	-	2	2	1	31
Trpín	43	27	6	4	13	15	5	-	-	1	1	1	44
dojíždí v rámci okresu celkem	233	129	35	37	62	62	35	2	-	83	74	82	316

Tab. č. 716 Obyvatelstvo dojíždějící do zaměstnání a do školy podle pohlaví, věku a podle obce dojíždky a obce vyjíždky

Okres Svitavy

Obec dojíždky obec vyjíždky	Zaměstnané osoby dojíždějící do zaměstnání									Žáci, studenti, učni			Dojíždějící úhrnem
	celkem	z toho ženy	v tom ve věku							celkem	z toho ve věku 6 - 14 let	dojíždí denně	
			15 - 24	25 - 29	30 - 39	40 - 49	50 - 59	60 +	nejz.				
Nyklovice	19	14	6	3	3	4	2	1	-	-	-	-	19
Rovečné	10	4	3	-	4	2	1	-	-	-	-	-	10
Sulkovec	10	5	2	-	3	2	3	-	-	-	-	-	10
dojíždí z jiných okresů celkem	59	30	15	6	13	14	10	1	-	2	-	-	61
dojíždějící do obce úhrnem	292	159	50	43	75	76	45	3	-	85	74	82	377
19. Cerekvice nad Loučnou													
obec vyjíždky:													
Litomyšl	16	5	-	5	6	3	2	-	-	1	-	1	17
dojíždí v rámci okresu celkem	64	22	5	12	18	17	11	1	-	60	54	60	124
Vysoké Mýto	20	9	4	5	2	6	3	-	-	4	4	4	24
dojíždí z jiných okresů celkem	42	18	7	8	5	12	10	-	-	51	46	49	93
dojíždějící do obce úhrnem	106	40	12	20	23	29	21	1	-	111	100	109	217
20. Čistá													
obec vyjíždky:													
dojíždí v rámci okresu celkem	21	14	5	2	7	2	4	1	-	1	1	1	22
dojíždí z jiných okresů celkem	1	1	-	-	-	1	-	-	-	-	-	-	1
dojíždějící do obce úhrnem	22	15	5	2	7	3	4	1	-	1	1	1	23
21. Desná													
obec vyjíždky:													
dojíždí v rámci okresu celkem	21	12	2	1	5	8	5	-	-	-	-	-	21
dojíždí z jiných okresů celkem	-	-	-	-	-	-	-	-	-	-	-	-	-
dojíždějící do obce úhrnem	21	12	2	1	5	8	5	-	-	-	-	-	21
22. Dětrichov													
obec vyjíždky:													
dojíždí v rámci okresu celkem	5	1	-	1	3	-	1	-	-	-	-	-	5
dojíždí z jiných okresů celkem	1	1	-	-	1	-	-	-	-	-	-	-	1
dojíždějící do obce úhrnem	6	2	-	1	4	-	1	-	-	-	-	-	6
23. Dětrichov u Moravské Třebové													
obec vyjíždky:													
dojíždí v rámci okresu celkem	15	8	2	1	5	2	5	-	-	-	-	-	15
dojíždí z jiných okresů celkem	1	1	-	-	-	-	-	1	-	-	-	-	1
dojíždějící do obce úhrnem	16	9	2	1	5	2	5	1	-	-	-	-	16
24. Dlouhá Loučka													
obec vyjíždky:													
dojíždí v rámci okresu celkem	7	5	-	1	1	2	3	-	-	2	2	2	9
dojíždí z jiných okresů celkem	-	-	-	-	-	-	-	-	-	-	-	-	-
dojíždějící do obce úhrnem	7	5	-	1	1	2	3	-	-	2	2	2	9
25. Dolní Újezd													
obec vyjíždky:													
Budislav	13	1	2	1	6	3	1	-	-	19	18	19	32
Desná	32	10	1	-	11	14	5	1	-	41	40	41	73
Horní Újezd	59	22	2	8	13	17	19	-	-	42	42	42	101
Litomyšl	50	21	5	6	9	17	12	1	-	-	-	-	50
Osík	33	12	2	2	5	14	10	-	-	7	6	7	40

Tab. č. 716 Obyvatelstvo dojíždějící do zaměstnání a do školy podle pohlaví, věku a podle obce dojíždky a obce vyjíždky

Okres Svitavy

Obec dojíždky obec vyjíždky	Zaměstnané osoby dojíždějící do zaměstnání									Žáci, studenti, učni			Dojíždějící úhrnem
	celkem	z toho ženy	v tom ve věku						celkem	z toho ve věku 6 - 14 let	dojíždí denně		
			15 - 24	25 - 29	30 - 39	40 - 49	50 - 59	60 +				nejz.	
Poříčí u Litomyšle	17	6	1	2	2	6	5	1	-	49	47	49	66
Vidlatá Seč	11	2	1	4	1	4	1	-	-	-	-	-	11
dojíždí v rámci okresu celkem	248	80	20	30	54	85	56	3	-	158	153	158	406
dojíždí z jiných okresů celkem	7	1	3	2	-	2	-	-	-	2	2	-	9
dojíždějící do obce úhrnem	255	81	23	32	54	87	56	3	-	160	155	158	415
26. Gruna													
obec vyjíždky:													
dojíždí v rámci okresu celkem	6	3	-	1	1	3	1	-	-	1	1	-	7
dojíždí z jiných okresů celkem	1	-	-	-	-	-	1	-	-	-	-	-	1
dojíždějící do obce úhrnem	7	3	-	1	1	3	2	-	-	1	1	-	8
27. Hartmanice													
obec vyjíždky:													
dojíždí v rámci okresu celkem	5	3	1	-	1	2	1	-	-	-	-	-	5
dojíždí z jiných okresů celkem	2	-	-	1	-	1	-	-	-	-	-	-	2
dojíždějící do obce úhrnem	7	3	1	1	1	3	1	-	-	-	-	-	7
28. Horky													
obec vyjíždky:													
dojíždí v rámci okresu celkem	-	-	-	-	-	-	-	-	-	-	-	-	-
dojíždí z jiných okresů celkem	1	-	-	-	-	-	1	-	-	-	-	-	1
dojíždějící do obce úhrnem	1	-	-	-	-	-	1	-	-	-	-	-	1
29. Horní Újezd													
obec vyjíždky:													
Dolní Újezd	12	4	1	2	5	1	3	-	-	-	-	-	12
dojíždí v rámci okresu celkem	33	9	4	5	14	6	4	-	-	1	1	1	34
dojíždí z jiných okresů celkem	1	-	-	-	1	-	-	-	-	-	-	-	1
dojíždějící do obce úhrnem	34	9	4	5	15	6	4	-	-	1	1	1	35
30. Hradec nad Svitavou													
obec vyjíždky:													
Svitavy	78	30	8	15	14	22	19	-	-	16	15	16	94
dojíždí v rámci okresu celkem	115	43	13	25	22	33	22	-	-	41	39	41	156
dojíždí z jiných okresů celkem	5	1	-	3	1	-	1	-	-	-	-	-	5
dojíždějící do obce úhrnem	120	44	13	28	23	33	23	-	-	41	39	41	161
31. Chmelík													
obec vyjíždky:													
dojíždí v rámci okresu celkem	3	-	-	-	2	-	1	-	-	-	-	-	3
dojíždí z jiných okresů celkem	1	1	-	1	-	-	-	-	-	-	-	-	1
dojíždějící do obce úhrnem	4	1	-	1	2	-	1	-	-	-	-	-	4
32. Chornice													
obec vyjíždky:													
Bezděčí u Trnávky	10	3	3	-	2	-	5	-	-	15	12	15	25
Biskupice	12	10	-	3	6	1	2	-	-	-	-	-	12
Březinky	11	6	1	1	1	5	3	-	-	20	18	20	31
Jaroměřice	15	12	5	2	4	1	3	-	-	-	-	-	15
Jevíčko	23	9	2	2	6	4	8	1	-	-	-	-	23

Tab. č. 716 Obyvatelstvo dojíždějící do zaměstnání a do školy podle pohlaví, věku a podle obce dojíždky a obce vyjíždky

Okres Svitavy

Obec dojíždky obec vyjíždky	Zaměstnané osoby dojíždějící do zaměstnání									Žáci, studenti, učni			Dojíždějící úhrnem	
	celkem	z toho ženy	v tom ve věku							celkem	z toho ve věku 6 - 14 let	dojíždí denně		
			15 - 24	25 - 29	30 - 39	40 - 49	50 - 59	60 +	nejz.					
Městečko Trnávka	19	11	3	3	5	4	4	4	-	-	1	1	1	20
Moravská Třebová	11	5	1	2	4	3	1	-	-	-	-	-	-	11
dojíždí v rámci okresu celkem	129	69	21	17	35	23	32	1	-	-	49	44	49	178
Velké Opatovice	16	12	4	1	1	6	4	-	-	-	-	-	-	16
dojíždí z jiných okresů celkem	53	18	9	4	9	18	13	-	-	-	3	3	-	56
dojíždějící do obce úhrnem	182	87	30	21	44	41	45	1	-	-	52	47	49	234
33. Chotěnov														
obec vyjíždky:														
dojíždí v rámci okresu celkem	1	-	1	-	-	-	-	-	-	-	1	-	1	2
dojíždí z jiných okresů celkem	-	-	-	-	-	-	-	-	-	-	-	-	-	-
dojíždějící do obce úhrnem	1	-	1	-	-	-	-	-	-	-	1	-	1	2
34. Chotovice														
obec vyjíždky:														
dojíždí v rámci okresu celkem	4	3	1	-	2	1	-	-	-	-	-	-	-	4
dojíždí z jiných okresů celkem	2	2	-	-	1	1	-	-	-	-	-	-	-	2
dojíždějící do obce úhrnem	6	5	1	-	3	2	-	-	-	-	-	-	-	6
35. Chrastavec														
obec vyjíždky:														
dojíždí v rámci okresu celkem	14	4	2	1	3	6	1	1	-	-	1	-	1	15
dojíždí z jiných okresů celkem	2	1	-	-	1	1	-	-	-	-	-	-	-	2
dojíždějící do obce úhrnem	16	5	2	1	4	7	1	1	-	-	1	-	1	17
36. Janov														
obec vyjíždky:														
Svitavy	11	2	-	4	4	1	2	-	-	-	2	2	2	13
Litomyšl	18	5	2	3	5	6	2	-	-	-	-	-	-	18
dojíždí v rámci okresu celkem	37	9	3	8	9	9	7	1	-	-	4	2	4	41
dojíždí z jiných okresů celkem	6	2	3	1	-	2	-	-	-	-	-	-	-	6
dojíždějící do obce úhrnem	43	11	6	9	9	11	7	1	-	-	4	2	4	47
37. Janůvky														
obec vyjíždky:														
dojíždí v rámci okresu celkem	1	-	-	-	-	1	-	-	-	-	-	-	-	1
dojíždí z jiných okresů celkem	1	-	-	-	-	1	-	-	-	-	-	-	-	1
dojíždějící do obce úhrnem	2	-	-	-	-	2	-	-	-	-	-	-	-	2
38. Jaroměřice														
obec vyjíždky:														
Jevíčko	21	6	3	9	4	2	3	-	-	-	-	-	-	21
dojíždí v rámci okresu celkem	42	10	10	14	5	7	6	-	-	-	33	26	32	75
Velké Opatovice	13	4	4	1	5	2	1	-	-	-	-	-	-	13
dojíždí z jiných okresů celkem	27	7	6	7	6	7	1	-	-	-	14	14	13	41
dojíždějící do obce úhrnem	69	17	16	21	11	14	7	-	-	-	47	40	45	116
39. Jarošov														
obec vyjíždky:														
dojíždí v rámci okresu celkem	11	7	1	-	2	6	2	-	-	-	1	1	1	12
dojíždí z jiných okresů celkem	-	-	-	-	-	-	-	-	-	-	-	-	-	-

Tab. č. 716 Obyvatelstvo dojíždějící do zaměstnání a do školy podle pohlaví, věku a podle obce dojíždky a obce vyjíždky

Okres Svitavy

Obec dojíždky obec vyjíždky	Zaměstnané osoby dojíždějící do zaměstnání									Žáci, studenti, učni			Dojíždějící úhrnem
	celkem	z toho ženy	v tom ve věku						celkem	z toho ve věku 6 - 14 let	dojíždí denně		
			15 - 24	25 - 29	30 - 39	40 - 49	50 - 59	60 +				nejz.	
dojíždějící do obce úhrnem	11	7	1	-	2	6	2	-	-	1	1	1	12
40. Javorník													
obec vyjíždky:													
Svitavy	18	8	5	3	4	2	4	-	-	3	3	3	21
dojíždí v rámci okresu celkem	24	10	6	5	7	2	4	-	-	18	18	18	42
dojíždí z jiných okresů celkem	1	-	1	-	-	-	-	-	-	-	-	-	1
dojíždějící do obce úhrnem	25	10	7	5	7	2	4	-	-	18	18	18	43
41. Jedlová													
obec vyjíždky:													
Bystré	12	3	1	2	1	2	6	-	-	2	2	2	14
Polička	22	9	1	5	8	8	-	-	-	1	1	1	23
dojíždí v rámci okresu celkem	49	20	3	10	12	14	10	-	-	3	3	3	52
dojíždí z jiných okresů celkem	10	3	1	2	5	1	1	-	-	-	-	-	10
dojíždějící do obce úhrnem	59	23	4	12	17	15	11	-	-	3	3	3	62
42. Jevíčko													
obec vyjíždky:													
Svitavy	10	4	4	1	1	3	1	-	-	4	-	-	14
Bělá u Jevíčka	50	31	15	3	9	15	8	-	-	31	28	31	81
Bezděčí u Trnávky	16	11	2	-	4	6	4	-	-	2	-	2	18
Biskupice	99	41	14	12	23	31	17	2	-	16	12	16	115
Březina	31	20	9	1	7	12	2	-	-	2	1	2	33
Březinky	19	12	2	3	5	7	2	-	-	-	-	-	19
Dlouhá Loučka	11	6	2	1	4	3	1	-	-	2	-	2	13
Hartínkov	10	6	2	1	2	2	3	-	-	-	-	-	10
Chornice	84	52	11	18	22	21	12	-	-	17	11	17	101
Jaroměřice	246	123	28	29	49	90	49	1	-	37	18	37	283
Křenov	22	14	4	3	7	7	1	-	-	9	4	9	31
Městečko Trnávka	66	39	25	6	13	15	7	-	-	13	6	13	79
Moravská Třebová	54	24	14	8	11	9	12	-	-	13	1	11	67
Slatina	10	2	1	1	1	5	2	-	-	1	1	1	11
Víska u Jevíčka	42	26	2	5	16	10	9	-	-	20	16	20	62
dojíždí v rámci okresu celkem	826	438	149	96	189	248	141	3	-	204	100	175	1030
Borotín	10	8	-	2	4	4	-	-	-	2	-	1	12
Boskovice	13	6	2	6	1	1	3	-	-	5	-	5	18
Cetkovice	30	18	6	3	9	7	5	-	-	9	4	9	39
Letovice	29	23	10	3	7	5	4	-	-	13	1	9	42
Malá Roudka	18	12	3	4	4	6	1	-	-	1	-	1	19
Šebetov	19	12	4	5	3	4	3	-	-	1	-	1	20
Uhřice	17	9	4	2	2	7	2	-	-	14	14	13	31
Úsobrno	44	21	12	8	7	7	10	-	-	7	5	7	51
Vanovice	11	6	5	-	3	3	-	-	-	2	-	1	13
Velké Opatovice	383	261	69	52	92	128	41	1	-	57	16	57	440
Brno	14	6	1	3	2	2	5	1	-	3	1	1	17
Horní Štěpánov	19	5	5	3	2	3	6	-	-	5	2	4	24



Tab. č. 716 Obyvatelstvo dojíždějící do zaměstnání a do školy podle pohlaví, věku a podle obce dojíždky a obce vyjíždky

Okres Svitavy

Obec dojíždky obec vyjíždky	Zaměstnané osoby dojíždějící do zaměstnání									Žáci, studenti, učni			Dojíždějící úhrnem
	celkem	z toho ženy	v tom ve věku						celkem	z toho ve věku 6 - 14 let	dojíždí denně		
			15 - 24	25 - 29	30 - 39	40 - 49	50 - 59	60 +				nezj.	
Kladky	18	13	4	3	2	8	1	-	-	-	-	-	18
Konice	25	12	11	5	3	5	1	-	-	1	-	1	26
dojíždí z jiných okresů celkem	788	472	179	133	175	202	96	3	-	171	45	116	959
dojíždějící do obce úhrnem	1614	910	328	229	364	450	237	6	-	375	145	291	1989
43. Kamenec u Poličky													
obec vyjíždky:													
Borová	16	6	4	1	4	6	1	-	-	-	-	-	16
Polička	125	45	23	12	40	29	21	-	-	-	-	-	125
Pomezí	11	3	3	2	1	3	2	-	-	-	-	-	11
Sádek	22	7	4	1	6	3	8	-	-	1	1	1	23
Sebranice	10	5	4	1	1	3	1	-	-	-	-	-	10
dojíždí v rámci okresu celkem	230	75	46	25	71	50	38	-	-	3	1	2	233
dojíždí z jiných okresů celkem	12	1	3	1	5	1	2	-	-	-	-	-	12
dojíždějící do obce úhrnem	242	76	49	26	76	51	40	-	-	3	1	2	245
44. Kamenná Horka													
obec vyjíždky:													
dojíždí v rámci okresu celkem	5	1	-	2	-	3	-	-	-	-	-	-	5
dojíždí z jiných okresů celkem	1	-	-	1	-	-	-	-	-	-	-	-	1
dojíždějící do obce úhrnem	6	1	-	3	-	3	-	-	-	-	-	-	6
45. Karle													
obec vyjíždky:													
Svitavy	20	8	4	7	3	5	1	-	-	-	-	-	20
Kunčina	25	15	2	-	7	5	11	-	-	28	25	28	53
Moravská Třebová	11	4	4	2	2	1	2	-	-	2	-	2	13
dojíždí v rámci okresu celkem	98	48	24	16	20	23	15	-	-	31	25	31	129
dojíždí z jiných okresů celkem	8	4	3	1	2	1	1	-	-	4	-	2	12
dojíždějící do obce úhrnem	106	52	27	17	22	24	16	-	-	35	25	33	141
46. Koclířov													
obec vyjíždky:													
Svitavy	10	2	2	-	2	3	3	-	-	-	-	-	10
dojíždí v rámci okresu celkem	25	6	4	2	4	7	8	-	-	-	-	-	25
dojíždí z jiných okresů celkem	5	-	-	-	1	2	2	-	-	-	-	-	5
dojíždějící do obce úhrnem	30	6	4	2	5	9	10	-	-	-	-	-	30
47. Korouhev													
obec vyjíždky:													
dojíždí v rámci okresu celkem	20	8	1	2	9	6	2	-	-	-	-	-	20
dojíždí z jiných okresů celkem	4	3	-	2	-	1	1	-	-	-	-	-	4
dojíždějící do obce úhrnem	24	11	1	4	9	7	3	-	-	-	-	-	24
48. Koruna													
obec vyjíždky:													
dojíždí v rámci okresu celkem	2	-	-	-	-	1	1	-	-	-	-	-	2
dojíždí z jiných okresů celkem	-	-	-	-	-	-	-	-	-	-	-	-	-
dojíždějící do obce úhrnem	2	-	-	-	-	1	1	-	-	-	-	-	2

Tab. č. 716 Obyvatelstvo dojíždějící do zaměstnání a do školy podle pohlaví, věku a podle obce dojíždky a obce vyjíždky

Okres Svitavy

Obec dojíždky obec vyjíždky	Zaměstnané osoby dojíždějící do zaměstnání									Žáci, studenti, učni			Dojíždějící úhrnem
	celkem	z toho ženy	v tom ve věku						celkem	z toho ve věku 6 - 14 let	dojíždí denně		
			15 - 24	25 - 29	30 - 39	40 - 49	50 - 59	60 +				nejz.	
49. Křenov													
obec vyjíždky:													
Březina	11	3	1	-	4	3	3	-	-	44	42	43	55
Dlouhá Loučka	13	7	3	-	4	4	2	-	-	37	33	37	50
dojíždí v rámci okresu celkem	47	21	7	1	17	11	10	1	-	110	101	109	157
dojíždí z jiných okresů celkem	-	-	-	-	-	-	-	-	-	1	1	1	1
dojíždějící do obce úhrnem	47	21	7	1	17	11	10	1	-	111	102	110	158
50. Kukle													
obec vyjíždky:													
dojíždí v rámci okresu celkem	5	-	1	3	-	1	-	-	-	-	-	-	5
dojíždí z jiných okresů celkem	-	-	-	-	-	-	-	-	-	-	-	-	-
dojíždějící do obce úhrnem	5	-	1	3	-	1	-	-	-	-	-	-	5
51. Kunčina													
obec vyjíždky:													
Dětrichov	12	9	3	1	3	4	1	-	-	-	-	-	12
Moravská Třebová	29	13	5	4	6	7	6	-	1	3	3	3	32
dojíždí v rámci okresu celkem	56	28	10	9	12	17	7	-	1	3	3	3	59
dojíždí z jiných okresů celkem	1	-	-	-	-	1	-	-	-	-	-	-	1
dojíždějící do obce úhrnem	57	28	10	9	12	18	7	-	1	3	3	3	60
52. Květná													
obec vyjíždky:													
Polička	13	4	-	1	2	5	4	1	-	-	-	-	13
dojíždí v rámci okresu celkem	39	5	7	5	3	12	11	1	-	1	-	1	40
dojíždí z jiných okresů celkem	13	1	11	-	1	-	1	-	-	-	-	-	13
dojíždějící do obce úhrnem	52	6	18	5	4	12	12	1	-	1	-	1	53
53. Lavičné													
obec vyjíždky:													
dojíždí v rámci okresu celkem	1	-	-	-	-	1	-	-	-	1	1	1	2
dojíždí z jiných okresů celkem	-	-	-	-	-	-	-	-	-	-	-	-	-
dojíždějící do obce úhrnem	1	-	-	-	-	1	-	-	-	1	1	1	2
54. Linhartice													
obec vyjíždky:													
Moravská Třebová	148	37	22	16	32	40	34	4	-	-	-	-	148
Staré Město	11	4	3	2	-	4	2	-	-	-	-	-	11
dojíždí v rámci okresu celkem	218	50	38	25	43	63	45	4	-	1	1	1	219
dojíždí z jiných okresů celkem	7	-	-	2	2	2	1	-	-	2	1	1	9
dojíždějící do obce úhrnem	225	50	38	27	45	65	46	4	-	3	2	2	228
55. Litomyšl													
obec vyjíždky:													
Svitavy	210	48	29	44	60	56	20	1	-	70	2	68	280
Benátky	93	48	7	17	26	31	12	-	-	48	38	48	141
Bohuňovice	27	15	2	8	10	4	3	-	-	15	13	13	42
Borová	10	3	4	-	2	4	-	-	-	6	-	5	16
Budislav	44	16	11	11	9	10	3	-	-	5	1	5	49

Tab. č. 716 Obyvatelstvo dojíždějící do zaměstnání a do školy podle pohlaví, věku a podle obce dojíždky a obce vyjíždky

Okres Svitavy

Obec dojíždky obec vyjíždky	Zaměstnané osoby dojíždějící do zaměstnání									Žáci, studenti, učni			Dojíždějící úhrnem
	celkem	z toho ženy	v tom ve věku						celkem	z toho ve věku 6 - 14 let	dojíždí denně		
			15 - 24	25 - 29	30 - 39	40 - 49	50 - 59	60 +				nejz.	
Bystré	13	1	4	4	2	2	1	-	-	5	-	1	18
Cerekvice nad Loučnou	72	31	11	15	17	19	10	-	-	21	2	21	93
Čistá	195	102	38	31	47	49	30	-	-	58	44	57	253
Desná	40	16	7	8	5	10	10	-	-	7	3	7	47
Dolní Újezd	311	160	45	55	89	83	39	-	-	58	8	58	369
Horky	11	4	3	1	3	1	3	-	-	1	-	1	12
Horní Újezd	57	31	15	7	11	18	6	-	-	9	3	9	66
Chmelík	32	17	5	4	5	17	1	-	-	6	4	6	38
Chotěnov	19	8	3	2	7	3	4	-	-	4	1	4	23
Janov	119	50	14	25	32	27	21	-	-	67	50	67	186
Jarošov	19	10	5	2	5	5	2	-	-	4	2	4	23
Jedlová	10	1	2	1	4	2	1	-	-	1	-	-	11
Karle	26	12	3	7	5	5	6	-	-	6	3	6	32
Lubná	100	37	12	25	38	13	12	-	-	14	5	14	114
Makov	34	17	5	3	14	8	2	2	-	7	1	7	41
Morašice	145	77	17	22	51	37	18	-	-	16	7	16	161
Moravská Třebová	11	3	1	3	3	4	-	-	-	9	-	3	20
Nová Sídla	25	11	4	5	8	5	2	1	-	4	1	4	29
Osík	208	95	26	40	59	48	34	1	-	75	43	75	283
Polička	118	37	20	23	29	25	20	1	-	44	1	43	162
Pomezí	13	3	3	2	3	3	2	-	-	3	-	3	16
Poříčí u Litomyšle	46	19	14	8	13	5	6	-	-	11	3	11	57
Sebranice	64	26	15	12	16	12	9	-	-	15	4	15	79
Sedliště	50	23	6	3	22	12	7	-	-	32	28	32	82
Strakov	60	29	9	5	14	16	15	1	-	32	24	32	92
Trstěnice	86	40	25	8	17	28	7	1	-	16	7	16	102
Tržek	27	13	1	5	10	5	5	1	-	15	15	15	42
Vidlatá Seč	22	11	5	2	10	5	-	-	-	10	6	10	32
dojíždí v rámci okresu celkem	2457	1042	388	442	686	594	335	12	-	796	325	731	3253
Hl.m. Praha	21	8	-	4	8	3	5	1	-	13	-	2	34
Hradec Králové	15	6	1	4	1	3	5	1	-	26	-	5	41
Proseč	14	6	3	3	2	4	2	-	-	22	-	21	36
Pardubice	10	4	1	3	1	3	1	1	-	20	-	3	30
Ústí nad Orlicí	16	2	2	3	2	4	5	-	-	23	-	19	39
Česká Třebová	74	36	17	17	21	13	6	-	-	33	1	33	107
České Heřmanice	19	9	-	4	7	7	1	-	-	6	1	6	25
Hrušová	11	5	2	2	2	4	1	-	-	2	-	2	13
Choceň	24	11	6	3	5	6	4	-	-	20	1	19	44
Němčice	129	69	19	17	42	38	12	1	-	50	41	49	179
Sloupnice	80	42	11	18	24	20	7	-	-	18	5	18	98
Tisová	12	-	4	2	-	3	3	-	-	-	-	-	12
Vysoké Mýto	122	57	15	28	38	24	13	4	-	45	2	43	167
dojíždí z jiných okresů celkem	776	335	123	170	207	174	94	8	-	815	63	320	1591
dojíždějící do obce úhrnem	3233	1377	511	612	893	768	429	20	-	1611	388	1051	4844

Tab. č. 716 Obyvatelstvo dojíždějící do zaměstnání a do školy podle pohlaví, věku a podle obce dojížděky a obce vyjížděky

Okres Svitavy

Obec dojížděky obec vyjížděky	Zaměstnané osoby dojíždějící do zaměstnání									Žáci, studenti, učni			Dojíždějící úhrnem
	celkem	z toho ženy	v tom ve věku							celkem	z toho ve věku 6 - 14 let	dojíždí denně	
			15 - 24	25 - 29	30 - 39	40 - 49	50 - 59	60 +	nezj.				
<b>56. Lubná</b>													
obec vyjížděky:													
Litomyšl	13	6	1	2	1	3	3	3	-	3	3	3	16
Široký Důl	17	6	1	1	6	-	9	-	-	-	-	-	17
dojíždí v rámci okresu celkem	43	16	2	3	12	9	14	3	-	38	31	38	81
dojíždí z jiných okresů celkem	-	-	-	-	-	-	-	-	-	-	-	-	-
dojíždějící do obce úhrnem	43	16	2	3	12	9	14	3	-	38	31	38	81
<b>57. Makov</b>													
obec vyjížděky:													
dojíždí v rámci okresu celkem	13	8	-	2	2	3	6	-	-	9	9	9	22
dojíždí z jiných okresů celkem	5	1	-	1	1	2	1	-	-	-	-	-	5
dojíždějící do obce úhrnem	18	9	-	3	3	5	7	-	-	9	9	9	27
<b>58. Malíkov</b>													
obec vyjížděky:													
dojíždí v rámci okresu celkem	3	1	1	-	1	1	-	-	-	2	1	2	5
dojíždí z jiných okresů celkem	1	-	1	-	-	-	-	-	-	-	-	-	1
dojíždějící do obce úhrnem	4	1	2	-	1	1	-	-	-	2	1	2	6
<b>59. Městečko Trnávka</b>													
obec vyjížděky:													
Bezděčí u Trnávky	16	6	-	1	3	8	4	-	-	8	8	8	24
Chornice	10	7	3	-	2	2	3	-	-	-	-	-	10
Moravská Třebová	33	13	5	1	7	14	6	-	-	1	1	1	34
Rozstání	20	4	1	2	6	8	3	-	-	21	19	21	41
Vranová Lhota	11	1	-	-	7	3	1	-	-	12	8	12	23
dojíždí v rámci okresu celkem	139	54	17	10	38	46	27	1	-	69	62	69	208
dojíždí z jiných okresů celkem	16	7	6	1	6	2	1	-	-	5	4	4	21
dojíždějící do obce úhrnem	155	61	23	11	44	48	28	1	-	74	66	73	229
<b>60. Mikuleč</b>													
obec vyjížděky:													
dojíždí v rámci okresu celkem	4	1	-	-	-	3	1	-	-	1	-	1	5
dojíždí z jiných okresů celkem	-	-	-	-	-	-	-	-	-	-	-	-	-
dojíždějící do obce úhrnem	4	1	-	-	-	3	1	-	-	1	-	1	5
<b>61. Mladějov na Moravě</b>													
obec vyjížděky:													
dojíždí v rámci okresu celkem	10	3	1	1	-	4	4	-	-	-	-	-	10
dojíždí z jiných okresů celkem	2	1	1	-	1	-	-	-	-	-	-	-	2
dojíždějící do obce úhrnem	12	4	2	1	1	4	4	-	-	-	-	-	12
<b>62. Morašice</b>													
obec vyjížděky:													
Nová Sídla	17	8	1	2	6	5	3	-	-	21	20	20	38
dojíždí v rámci okresu celkem	61	29	5	9	17	14	14	2	-	121	111	120	182
dojíždí z jiných okresů celkem	7	2	1	2	2	2	-	-	-	6	5	6	13
dojíždějící do obce úhrnem	68	31	6	11	19	16	14	2	-	127	116	126	195

Tab. č. 716 Obyvatelstvo dojíždějící do zaměstnání a do školy podle pohlaví, věku a podle obce dojíždky a obce vyjíždky

Okres Svitavy

Obec dojíždky obec vyjíždky	Zaměstnané osoby dojíždějící do zaměstnání									Žáci, studenti, učni			Dojíždějící úhrnem
	celkem	z toho ženy	v tom ve věku							celkem	z toho ve věku 6 - 14 let	dojíždí denně	
			15 - 24	25 - 29	30 - 39	40 - 49	50 - 59	60 +	nejz.				
<b>63. Moravská Třebová</b>													
obec vyjíždky:													
Svitavy	88	33	14	17	19	20	17	1	-	53	3	46	141
Bělá u Jevíčka	11	6	3	2	-	5	1	-	-	2	-	2	13
Bezděcí u Trnávky	19	10	2	3	5	8	1	-	-	5	2	5	24
Borušov	22	13	-	2	3	11	6	-	-	10	7	10	32
Březina	19	13	1	6	7	2	3	-	-	3	1	3	22
Dětřichov u Moravské Třebové	30	16	4	-	10	11	5	-	-	26	21	25	56
Dlouhá Loučka	92	49	12	10	22	30	18	-	-	29	21	25	121
Gruna	22	12	4	5	4	7	2	-	-	13	13	13	35
Chornice	24	11	4	2	9	6	3	-	-	11	-	11	35
Jaroměřice	14	4	3	2	4	4	1	-	-	13	1	9	27
Jevíčko	60	21	10	6	21	13	10	-	-	25	1	22	85
Koclířov	12	6	-	1	4	6	1	-	-	9	2	9	21
Křenov	29	14	4	3	6	10	6	-	-	18	3	18	47
Kunčina	198	100	31	24	49	52	39	3	-	52	24	51	250
Linhartice	144	74	22	18	40	33	29	2	-	47	33	45	191
Malíkov	20	9	4	3	4	6	3	-	-	1	1	1	21
Městečko Trnávka	116	46	17	6	33	44	15	1	-	27	8	26	143
Mladějov na Moravě	30	19	6	4	9	7	4	-	-	20	1	18	50
Radkov	20	9	3	5	1	7	4	-	-	5	2	5	25
Rozstání	37	19	4	8	10	7	8	-	-	12	5	12	49
Rychnov na Moravě	29	16	6	3	10	8	2	-	-	22	10	22	51
Staré Město	164	81	28	31	35	46	23	1	-	62	41	61	226
Třebaňov	67	32	11	15	14	14	13	-	-	14	4	13	81
Útěchov	38	21	9	6	9	9	5	-	-	19	18	19	57
Vranová Lhota	19	11	2	8	4	3	2	-	-	5	-	3	24
dojíždí v rámci okresu celkem	1400	661	220	212	347	381	231	9	-	589	228	514	1989
Česká Třebová	10	8	2	2	4	1	1	-	-	6	-	3	16
Dolní Dobrouč	12	9	-	1	5	4	2	-	-	1	-	-	13
Lanškroun	11	3	1	2	-	4	4	-	-	5	-	3	16
Ostrov	10	10	1	1	3	2	3	-	-	1	-	-	11
Velké Opatovice	10	3	-	5	2	3	-	-	-	14	-	7	24
dojíždí z jiných okresů celkem	232	83	61	42	50	48	29	2	-	274	8	47	506
dojíždějící do obce úhrnem	1632	744	281	254	397	429	260	11	-	863	236	561	2495
<b>64. Nedvězí</b>													
obec vyjíždky:													
dojíždí v rámci okresu celkem	1	1	-	1	-	-	-	-	-	-	-	-	1
dojíždí z jiných okresů celkem	-	-	-	-	-	-	-	-	-	-	-	-	-
dojíždějící do obce úhrnem	1	1	-	1	-	-	-	-	-	-	-	-	1
<b>65. Nová Sídla</b>													
obec vyjíždky:													
dojíždí v rámci okresu celkem	5	4	-	-	2	3	-	-	-	-	-	-	5
dojíždí z jiných okresů celkem	2	1	-	-	-	1	1	-	-	-	-	-	2

Tab. č. 716 Obyvatelstvo dojíždějící do zaměstnání a do školy podle pohlaví, věku a podle obce dojíždky a obce vyjíždky

Okres Svitavy

Obec dojíždky obec vyjíždky	Zaměstnané osoby dojíždějící do zaměstnání									Žáci, studenti, učni			Dojíždějící úhrnem
	celkem	z toho ženy	v tom ve věku						celkem	z toho ve věku 6 - 14 let	dojíždí denně		
			15 - 24	25 - 29	30 - 39	40 - 49	50 - 59	60 +				nezj.	
dojíždějící do obce úhrnem	7	5	-	-	2	4	1	-	-	-	-	-	7
66. Nová Ves u Jarošova													
obec vyjíždky:													
Litomyšl	12	3	1	4	3	1	3	-	-	-	-	-	12
Moravská Třebová	17	10	4	1	6	4	2	-	-	-	-	-	17
dojíždí v rámci okresu celkem	64	22	12	8	21	15	8	-	-	-	-	-	64
dojíždí z jiných okresů celkem	3	-	-	1	1	-	1	-	-	1	-	-	4
dojíždějící do obce úhrnem	67	22	12	9	22	15	9	-	-	1	-	-	68
67. Oldřich													
obec vyjíždky:													
Borová	20	6	6	4	2	4	4	-	-	-	-	-	20
dojíždí v rámci okresu celkem	39	13	9	6	6	8	9	1	-	-	-	-	39
dojíždí z jiných okresů celkem	4	1	-	1	1	2	-	-	-	-	-	-	4
dojíždějící do obce úhrnem	43	14	9	7	7	10	9	1	-	-	-	-	43
68. Opatov													
obec vyjíždky:													
Svitavy	32	4	4	4	7	8	8	1	-	1	1	1	33
Dětřichov	12	1	1	2	2	2	5	-	-	-	-	-	12
Opatovec	25	19	3	3	2	6	11	-	-	21	19	21	46
dojíždí v rámci okresu celkem	87	27	15	12	12	20	26	2	-	22	20	22	109
dojíždí z jiných okresů celkem	11	6	2	1	3	3	1	1	-	-	-	-	11
dojíždějící do obce úhrnem	98	33	17	13	15	23	27	3	-	22	20	22	120
69. Opatovec													
obec vyjíždky:													
Svitavy	30	10	-	3	5	12	9	1	-	2	2	1	32
Mikuleč	16	2	2	1	6	4	3	-	-	2	2	2	18
dojíždí v rámci okresu celkem	58	15	6	4	12	20	15	1	-	6	6	3	64
dojíždí z jiných okresů celkem	1	-	-	-	-	1	-	-	-	4	2	2	5
dojíždějící do obce úhrnem	59	15	6	4	12	21	15	1	-	10	8	5	69
70. Osík													
obec vyjíždky:													
Dolní Újezd	25	12	3	1	2	11	5	3	-	-	-	-	25
Litomyšl	46	19	5	6	6	22	6	1	-	1	1	1	47
dojíždí v rámci okresu celkem	98	39	13	10	15	41	15	4	-	2	2	2	100
dojíždí z jiných okresů celkem	6	-	1	-	1	4	-	-	-	-	-	-	6
dojíždějící do obce úhrnem	104	39	14	10	16	45	15	4	-	2	2	2	106
71. Pohledy													
obec vyjíždky:													
dojíždí v rámci okresu celkem	16	3	3	3	2	4	4	-	-	-	-	-	16
dojíždí z jiných okresů celkem	-	-	-	-	-	-	-	-	-	1	-	-	1
dojíždějící do obce úhrnem	16	3	3	3	2	4	4	-	-	1	-	-	17
72. Políčka													
obec vyjíždky:													
Svitavy	69	21	9	13	14	17	16	-	-	97	2	94	166

Tab. č. 716 Obyvatelstvo dojíždějící do zaměstnání a do školy podle pohlaví, věku a podle obce dojížděky a obce vyjížděky

Okres Svitavy

Obec dojížděky obec vyjížděky	Zaměstnané osoby dojíždějící do zaměstnání									Žáci, studenti, učni			Dojíždějící úhrnem
	celkem	z toho ženy	v tom ve věku						celkem	z toho ve věku 6 - 14 let	dojíždí denně		
			15 - 24	25 - 29	30 - 39	40 - 49	50 - 59	60 +				nejz.	
Borová	122	62	18	13	26	40	22	3	-	77	55	76	199
Bystré	110	38	17	18	30	30	14	1	-	39	9	38	149
Hartmanice	16	4	2	6	5	1	1	1	-	9	2	9	25
Jedlová	157	54	39	20	26	36	35	1	-	53	26	53	210
Kamenec u Poličky	117	52	12	18	28	38	21	-	-	46	34	46	163
Korouhev	125	47	14	22	30	34	25	-	-	54	33	54	179
Květná	29	13	6	7	8	1	7	-	-	27	18	27	56
Litomyšl	41	14	3	6	12	12	5	3	-	38	2	35	79
Lubná	54	20	9	14	19	8	4	-	-	11	-	11	65
Nedvězí	27	7	2	5	6	9	5	-	-	6	1	6	33
Oldřiš	121	53	14	14	30	43	20	-	-	43	26	42	164
Pomezí	192	84	32	24	52	52	29	3	-	43	20	42	235
Pustá Kamenice	34	13	3	3	8	11	9	-	-	29	18	29	63
Pustá Rybná	18	8	4	4	3	7	-	-	-	6	3	6	24
Radiměř	17	1	1	5	7	3	1	-	-	9	-	4	26
Rohozná	26	9	2	2	4	13	4	1	-	10	1	10	36
Sádek	97	45	10	6	41	31	8	1	-	28	20	28	125
Sebranice	48	25	9	9	9	15	5	1	-	16	6	16	64
Stášov	53	27	11	13	9	10	10	-	-	7	1	7	60
Široký Důl	39	18	9	2	10	11	7	-	-	36	23	35	75
Telecí	44	15	9	6	10	14	5	-	-	6	-	6	50
Trpín	16	5	4	4	2	3	3	-	-	3	-	3	19
dojíždí v rámci okresu celkem	1669	657	263	253	410	451	276	16	-	854	303	747	2523
Krouna	15	5	5	3	-	5	2	-	-	8	2	7	23
Proseč	10	1	2	2	1	3	2	-	-	21	-	17	31
Borovnice	14	6	2	1	4	3	4	-	-	3	-	3	17
Jimramov	58	19	9	6	15	20	8	-	-	23	5	22	81
dojíždí z jiných okresů celkem	264	65	62	47	50	60	36	9	-	398	23	141	662
dojíždějící do obce úhrnem	1933	722	325	300	460	511	312	25	-	1252	326	888	3185
73. Pomezí													
obec vyjížděky:													
Polička	41	19	8	2	10	12	6	3	-	7	4	7	48
Stášov	13	8	2	1	5	3	2	-	-	26	23	26	39
dojíždí v rámci okresu celkem	69	32	12	5	20	19	9	4	-	38	29	38	107
dojíždí z jiných okresů celkem	6	1	-	3	-	1	2	-	-	-	-	-	6
dojíždějící do obce úhrnem	75	33	12	8	20	20	11	4	-	38	29	38	113
74. Poříčí u Litomyšle													
obec vyjížděky:													
dojíždí v rámci okresu celkem	42	6	2	7	13	14	6	-	-	1	-	1	43
dojíždí z jiných okresů celkem	2	-	-	-	1	1	-	-	-	1	-	-	3
dojíždějící do obce úhrnem	44	6	2	7	14	15	6	-	-	2	-	1	46
75. Příluka													
obec vyjížděky:													
Makov	20	5	1	1	6	8	4	-	-	-	-	-	20

Tab. č. 716 Obyvatelstvo dojíždějící do zaměstnání a do školy podle pohlaví, věku a podle obce dojíždky a obce vyjíždky

Okres Svitavy

Obec dojíždky obec vyjíždky	Zaměstnané osoby dojíždějící do zaměstnání									Žáci, studenti, učni			Dojíždějící úhrnem
	celkem	z toho ženy	v tom ve věku							celkem	z toho ve věku 6 - 14 let	dojíždí denně	
			15 - 24	25 - 29	30 - 39	40 - 49	50 - 59	60 +	nezj.				
Suchá Lhota	11	3	-	1	-	8	2	-	-	-	-	-	11
dojíždí v rámci okresu celkem	45	12	2	5	6	20	11	1	-	-	-	-	45
dojíždí z jiných okresů celkem	3	2	-	-	1	-	2	-	-	-	-	-	3
dojíždějící do obce úhrnem	48	14	2	5	7	20	13	1	-	-	-	-	48
76. Pustá Kamenice													
obec vyjíždky:													
dojíždí v rámci okresu celkem	1	1	1	-	-	-	-	-	-	-	-	-	1
dojíždí z jiných okresů celkem	2	1	-	-	1	1	-	-	-	4	4	4	6
dojíždějící do obce úhrnem	3	2	1	-	1	1	-	-	-	4	4	4	7
77. Pustá Rybná													
obec vyjíždky:													
dojíždí v rámci okresu celkem	9	6	2	1	2	3	1	-	-	-	-	-	9
dojíždí z jiných okresů celkem	1	-	1	-	-	-	-	-	-	1	1	1	2
dojíždějící do obce úhrnem	10	6	3	1	2	3	1	-	-	1	1	1	11
78. Radiměř													
obec vyjíždky:													
Svitavy	26	14	5	4	4	6	7	-	-	-	-	-	26
Hradec nad Svitavou	12	7	2	5	2	2	1	-	-	-	-	-	12
dojíždí v rámci okresu celkem	59	35	11	14	10	12	12	-	-	-	-	-	59
dojíždí z jiných okresů celkem	5	-	-	3	1	1	-	-	-	-	-	-	5
dojíždějící do obce úhrnem	64	35	11	17	11	13	12	-	-	-	-	-	64
79. Radkov													
obec vyjíždky:													
dojíždí v rámci okresu celkem	3	2	1	-	-	-	2	-	-	-	-	-	3
dojíždí z jiných okresů celkem	-	-	-	-	-	-	-	-	-	-	-	-	-
dojíždějící do obce úhrnem	3	2	1	-	-	-	2	-	-	-	-	-	3
80. Rohozná													
obec vyjíždky:													
dojíždí v rámci okresu celkem	15	5	3	-	7	2	3	-	-	40	38	40	55
dojíždí z jiných okresů celkem	3	2	-	-	1	-	1	1	-	1	1	1	4
dojíždějící do obce úhrnem	18	7	3	-	8	2	4	1	-	41	39	41	59
81. Rozhraní													
obec vyjíždky:													
dojíždí v rámci okresu celkem	18	4	2	3	5	4	4	-	-	-	-	-	18
dojíždí z jiných okresů celkem	6	3	-	-	3	-	3	-	-	-	-	-	6
dojíždějící do obce úhrnem	24	7	2	3	8	4	7	-	-	-	-	-	24
82. Rudná													
obec vyjíždky:													
dojíždí v rámci okresu celkem	-	-	-	-	-	-	-	-	-	-	-	-	-
dojíždí z jiných okresů celkem	1	1	-	1	-	-	-	-	-	-	-	-	1
dojíždějící do obce úhrnem	1	1	-	1	-	-	-	-	-	-	-	-	1
83. Rychnov na Moravě													
obec vyjíždky:													
dojíždí v rámci okresu celkem	23	11	2	3	5	7	6	-	-	39	37	39	62



Tab. č. 716 Obyvatelstvo dojíždějící do zaměstnání a do školy podle pohlaví, věku a podle obce dojíždky a obce vyjíždky

Okres Svitavy

Obec dojíždky obce vyjíždky	Zaměstnané osoby dojíždějící do zaměstnání									Žáci, studenti, učni			Dojíždějící úhrnem
	celkem	z toho ženy	v tom ve věku							celkem	z toho ve věku 6 - 14 let	dojíždí denně	
			15 - 24	25 - 29	30 - 39	40 - 49	50 - 59	60 +	nejz.				
dojíždí z jiných okresů celkem	5	1	-	1	2	1	1	-	-	-	-	-	5
dojíždějící do obce úhrnem	28	12	2	4	7	8	7	-	-	39	37	39	67
<b>84. Řídký</b>													
obec vyjíždky:													
Litomyšl	14	-	-	1	3	4	5	1	-	-	-	-	14
dojíždí v rámci okresu celkem	48	4	7	6	13	13	8	1	-	-	-	-	48
dojíždí z jiných okresů celkem	11	2	3	3	1	4	-	-	-	-	-	-	11
dojíždějící do obce úhrnem	59	6	10	9	14	17	8	1	-	-	-	-	59
<b>85. Sádek</b>													
obec vyjíždky:													
dojíždí v rámci okresu celkem	17	13	4	1	9	3	-	-	-	22	22	22	39
dojíždí z jiných okresů celkem	1	-	-	-	-	1	-	-	-	-	-	-	1
dojíždějící do obce úhrnem	18	13	4	1	9	4	-	-	-	22	22	22	40
<b>86. Sebranice</b>													
obec vyjíždky:													
Litomyšl	21	13	3	-	8	5	4	1	-	2	2	2	23
Lubná	34	25	5	6	16	6	1	-	-	68	68	68	102
Polička	28	10	1	5	11	7	4	-	-	-	-	-	28
dojíždí v rámci okresu celkem	101	60	12	14	41	24	9	1	-	70	70	70	171
dojíždí z jiných okresů celkem	5	1	1	2	2	-	-	-	-	2	-	-	7
dojíždějící do obce úhrnem	106	61	13	16	43	24	9	1	-	72	70	70	178
<b>87. Sedliště</b>													
obec vyjíždky:													
Litomyšl	16	4	2	1	6	6	1	-	-	-	-	-	16
dojíždí v rámci okresu celkem	28	8	2	5	8	9	4	-	-	1	1	1	29
dojíždí z jiných okresů celkem	4	2	1	1	-	2	-	-	-	-	-	-	4
dojíždějící do obce úhrnem	32	10	3	6	8	11	4	-	-	1	1	1	33
<b>88. Sklené</b>													
obec vyjíždky:													
dojíždí v rámci okresu celkem	2	1	-	-	-	1	1	-	-	-	-	-	2
dojíždí z jiných okresů celkem	-	-	-	-	-	-	-	-	-	-	-	-	-
dojíždějící do obce úhrnem	2	1	-	-	-	1	1	-	-	-	-	-	2
<b>89. Slatina</b>													
obec vyjíždky:													
dojíždí v rámci okresu celkem	21	-	1	2	7	6	5	-	-	-	-	-	21
dojíždí z jiných okresů celkem	2	-	-	-	-	1	1	-	-	-	-	-	2
dojíždějící do obce úhrnem	23	-	1	2	7	7	6	-	-	-	-	-	23
<b>90. Staré Město</b>													
obec vyjíždky:													
Moravská Třebová	42	18	5	5	8	13	9	2	-	6	6	4	48
dojíždí v rámci okresu celkem	73	25	6	14	17	21	12	3	-	27	27	25	100
dojíždí z jiných okresů celkem	1	-	-	-	-	1	-	-	-	-	-	-	1
dojíždějící do obce úhrnem	74	25	6	14	17	22	12	3	-	27	27	25	101

Tab. č. 716 Obyvatelstvo dojíždějící do zaměstnání a do školy podle pohlaví, věku a podle obce dojíždějí a obce vyjíždějí

Okres Svitavy

Obec dojíždějí obce vyjíždějí	Zaměstnané osoby dojíždějící do zaměstnání									Žáci, studenti, učni			Dojíždějící úhrnem
	celkem	z toho ženy	v tom ve věku						celkem	z toho ve věku 6 - 14 let	dojíždí denně		
			15 - 24	25 - 29	30 - 39	40 - 49	50 - 59	60 +				nejz.	
91. Stašov													
obec vyjíždějí:													
dojíždí v rámci okresu celkem	12	1	1	2	4	5	-	-	-	3	1	3	15
dojíždí z jiných okresů celkem	1	-	-	-	-	1	-	-	-	-	-	-	1
dojíždějící do obce úhrnem	13	1	1	2	4	6	-	-	-	3	1	3	16
92. Strakov													
obec vyjíždějí:													
Litomyšl	11	4	-	1	4	2	4	-	-	-	-	-	11
dojíždí v rámci okresu celkem	23	5	1	5	7	4	6	-	-	-	-	-	23
dojíždí z jiných okresů celkem	2	-	-	-	-	2	-	-	-	-	-	-	2
dojíždějící do obce úhrnem	25	5	1	5	7	6	6	-	-	-	-	-	25
93. Suchá Lhota													
obec vyjíždějí:													
dojíždí v rámci okresu celkem	-	-	-	-	-	-	-	-	-	-	-	-	-
dojíždí z jiných okresů celkem	1	-	1	-	-	-	-	-	-	-	-	-	1
dojíždějící do obce úhrnem	1	-	1	-	-	-	-	-	-	-	-	-	1
94. Svojanov													
obec vyjíždějí:													
Rohozná	12	6	2	1	1	7	1	-	-	-	-	-	12
dojíždí v rámci okresu celkem	36	19	4	5	10	13	4	-	-	-	-	-	36
dojíždí z jiných okresů celkem	12	4	2	1	-	5	4	-	-	-	-	-	12
dojíždějící do obce úhrnem	48	23	6	6	10	18	8	-	-	-	-	-	48
95. Široký Důl													
obec vyjíždějí:													
Polička	10	2	2	2	5	1	-	-	-	-	-	-	10
dojíždí v rámci okresu celkem	32	10	7	7	10	6	2	-	-	-	-	-	32
dojíždí z jiných okresů celkem	-	-	-	-	-	-	-	-	-	-	-	-	-
dojíždějící do obce úhrnem	32	10	7	7	10	6	2	-	-	-	-	-	32
96. Telecí													
obec vyjíždějí:													
dojíždí v rámci okresu celkem	18	11	2	4	3	6	3	-	-	34	33	34	52
dojíždí z jiných okresů celkem	2	2	-	-	1	1	-	-	-	6	6	5	8
dojíždějící do obce úhrnem	20	13	2	4	4	7	3	-	-	40	39	39	60
97. Trpín													
obec vyjíždějí:													
dojíždí v rámci okresu celkem	6	2	-	2	1	2	1	-	-	-	-	-	6
dojíždí z jiných okresů celkem	3	1	1	-	1	1	-	-	-	-	-	-	3
dojíždějící do obce úhrnem	9	3	1	2	2	3	1	-	-	-	-	-	9
98. Trstěnice													
obec vyjíždějí:													
Čistá	20	8	3	2	4	7	4	-	-	11	8	11	31
Chmelík	10	3	-	1	2	5	2	-	-	22	22	22	32
Karle	17	6	-	3	1	5	8	-	-	38	36	36	55
dojíždí v rámci okresu celkem	57	22	3	6	11	21	16	-	-	71	66	69	128

Tab. č. 716 Obyvatelstvo dojíždějící do zaměstnání a do školy podle pohlaví, věku a podle obce dojížděky a obce vyjížděky

Okres Svitavy

Obec dojížděky obec vyjížděky	Zaměstnané osoby dojíždějící do zaměstnání									Žáci, studenti, učni			Dojíždějící úhrnem
	celkem	z toho ženy	v tom ve věku							celkem	z toho ve věku 6 - 14 let	dojíždí denně	
			15 - 24	25 - 29	30 - 39	40 - 49	50 - 59	60 +	nezj.				
dojíždí z jiných okresů celkem	7	1	-	1	3	-	3	-	-	-	-	-	7
dojíždějící do obce úhrnem	64	23	3	7	14	21	19	-	-	71	66	69	135
99. Tržek													
obec vyjížděky:													
dojíždí v rámci okresu celkem	17	3	1	2	5	4	5	-	-	-	-	-	17
dojíždí z jiných okresů celkem	3	2	-	1	-	-	1	1	-	-	-	-	3
dojíždějící do obce úhrnem	20	5	1	3	5	4	6	1	-	-	-	-	20
100. Třebořov													
obec vyjížděky:													
Koruna	10	3	2	2	2	3	1	-	-	19	19	19	29
Městečko Trnávka	11	2	5	2	2	2	-	-	-	-	-	-	11
Moravská Třebová	34	10	5	7	8	8	6	-	-	-	-	-	34
dojíždí v rámci okresu celkem	72	21	18	16	14	15	8	1	-	21	21	21	93
dojíždí z jiných okresů celkem	20	10	2	4	5	6	3	-	-	-	-	-	20
dojíždějící do obce úhrnem	92	31	20	20	19	21	11	1	-	21	21	21	113
101. Újezdec													
obec vyjížděky:													
dojíždí v rámci okresu celkem	10	4	3	2	1	3	1	-	-	9	2	4	19
dojíždí z jiných okresů celkem	7	1	1	-	2	3	1	-	-	5	1	3	12
dojíždějící do obce úhrnem	17	5	4	2	3	6	2	-	-	14	3	7	31
102. Útěchov													
obec vyjížděky:													
Moravská Třebová	11	3	-	1	4	5	1	-	-	-	-	-	11
dojíždí v rámci okresu celkem	12	3	-	1	4	5	2	-	-	-	-	-	12
dojíždí z jiných okresů celkem	1	-	-	-	-	-	-	1	-	-	-	-	1
dojíždějící do obce úhrnem	13	3	-	1	4	5	2	1	-	-	-	-	13
103. Vendolí													
obec vyjížděky:													
Svitavy	14	6	1	-	5	4	4	-	-	-	-	-	14
dojíždí v rámci okresu celkem	21	8	2	-	5	6	8	-	-	2	2	2	23
dojíždí z jiných okresů celkem	3	-	-	1	-	1	1	-	-	-	-	-	3
dojíždějící do obce úhrnem	24	8	2	1	5	7	9	-	-	2	2	2	26
104. Vidlatá Seč													
obec vyjížděky:													
dojíždí v rámci okresu celkem	33	5	3	4	6	14	6	-	-	19	19	19	52
dojíždí z jiných okresů celkem	3	2	1	-	-	1	1	-	-	-	-	-	3
dojíždějící do obce úhrnem	36	7	4	4	6	15	7	-	-	19	19	19	55
105. Víška u Jevíčka													
obec vyjížděky:													
dojíždí v rámci okresu celkem	2	-	-	1	1	-	-	-	-	-	-	-	2
dojíždí z jiných okresů celkem	3	-	-	2	-	-	1	-	-	-	-	-	3
dojíždějící do obce úhrnem	5	-	-	3	1	-	1	-	-	-	-	-	5

Tab. č. 716 Obyvatelstvo dojíždějící do zaměstnání a do školy podle pohlaví, věku a podle obce dojíždky a obce vyjíždky

Okres Svitavy

Obec dojíždky obec vyjíždky	Zaměstnané osoby dojíždějící do zaměstnání									Žáci, studenti, učni			Dojíždějící úhrnem
	celkem	z toho ženy	v tom ve věku							celkem	z toho ve věku 6 - 14 let	dojíždí denně	
			15 - 24	25 - 29	30 - 39	40 - 49	50 - 59	60 +	nejz.				
<b>106. Vítějeves</b>													
obec vyjíždky:													
Bělá nad Svitavou	13	6	3	-	4	6	-	-	-	11	11	11	24
Bohuňov	17	11	3	-	7	4	3	-	-	14	13	10	31
Brněnec	15	7	4	2	6	3	-	-	-	-	-	-	15
Svojanov	15	6	4	-	4	4	3	-	-	20	20	19	35
dojíždí v rámci okresu celkem	101	49	24	8	30	26	13	-	-	48	47	43	149
Horní Poříčí	11	6	1	-	6	4	-	-	-	1	1	1	12
dojíždí z jiných okresů celkem	22	11	5	-	8	8	1	-	-	9	9	8	31
dojíždějící do obce úhrnem	123	60	29	8	38	34	14	-	-	57	56	51	180
<b>107. Vranová Lhota</b>													
obec vyjíždky:													
Městečko Trnávka	25	12	2	1	4	10	8	-	-	10	10	10	35
dojíždí v rámci okresu celkem	54	20	4	8	13	16	13	-	-	10	10	10	64
dojíždí z jiných okresů celkem	23	7	6	1	3	8	3	2	-	1	1	-	24
dojíždějící do obce úhrnem	77	27	10	9	16	24	16	2	-	11	11	10	88
<b>108. Vrážné</b>													
obec vyjíždky:													
dojíždí v rámci okresu celkem	1	1	-	-	-	-	1	-	-	-	-	-	1
dojíždí z jiných okresů celkem	-	-	-	-	-	-	-	-	-	-	-	-	-
dojíždějící do obce úhrnem	1	1	-	-	-	-	1	-	-	-	-	-	1
<b>109. Vysoká</b>													
obec vyjíždky:													
dojíždí v rámci okresu celkem	1	-	-	-	-	-	1	-	-	-	-	-	1
dojíždí z jiných okresů celkem	2	-	-	-	2	-	-	-	-	-	-	-	2
dojíždějící do obce úhrnem	3	-	-	-	2	-	1	-	-	-	-	-	3
<b>110. Nezjištěno</b>													
obec vyjíždky:													
dojíždí v rámci okresu celkem	-	-	-	-	-	-	-	-	-	-	-	-	-
dojíždí z jiných okresů celkem	9	2	-	2	2	3	1	1	-	1	-	-	10
dojíždějící do obce úhrnem	9	2	-	2	2	3	1	1	-	1	-	-	10

Tab. č. 717 Zaměstnané osoby dojíždějící do zaměstnání podle odvětví ekonomické činnosti, času stráveného dojížděním, frekvence dojíždějí a podle obce dojíždějí a obce vyjíždějí

Okres Svitavy

Obec dojíždějí Obec vyjíždějí	Dojíždějící celkem	z toho odvětví ekonomické činnosti							z celkového počtu dojíždějí denně	z toho čas v minutách			
		zemědělství lesnictví	průmysl	stavebnictví	obchod	doprava a teleko- munikace	školství	zdravot- nictví, soc. činnosti		- 14	15 - 29	30 - 59	60 +
Úhrn dojíždějících	16995	1656	7300	1694	1416	861	792	965	15257	3183	6841	4673	535
v tom:													
dojíždějí v rámci okresu	13813	1468	5885	1359	1161	705	658	743	12780	2762	5932	3738	329
dojíždějí z jiných okresů kraje	1240	113	419	137	132	74	65	98	1012	109	366	444	89
v tom okres:													
Chrudim	191	16	71	27	21	16	3	13	154	16	37	74	27
Pardubice	57	1	14	11	7	1	6	1	34	10	8	7	9
Ústí nad Orlicí	992	96	334	99	104	57	56	84	824	83	321	363	53
dojíždějí z jiných krajů	1942	75	996	198	123	82	69	124	1465	312	543	491	117
Obec dojíždějí:													
1. Svitavy													
obec vyjíždějí:													
Banín	35	-	18	4	3	-	2	1	33	2	14	17	-
Bělá nad Svitavou	36	3	16	3	5	2	-	3	36	-	12	22	2
Borová	15	2	1	1	1	1	1	1	13	-	2	6	5
Brněnec	111	2	34	11	16	11	2	14	102	2	46	53	1
Březová nad Svitavou	172	9	53	12	22	15	3	27	156	8	97	48	3
Bystré	13	1	2	-	3	-	1	3	8	-	1	4	3
Čistá	16	-	5	3	1	-	1	1	14	-	3	9	2
Dětrichov	51	1	15	11	15	1	1	1	48	2	33	13	-
Dolní Újezd	10	-	-	-	5	-	-	1	10	-	5	4	1
Hradec nad Svitavou	411	10	158	45	59	22	11	35	387	69	235	80	2
Chrastavec	28	2	13	-	1	1	1	4	25	1	8	15	1
Janov	52	4	9	13	3	4	1	3	50	2	25	22	1
Javorník	113	10	42	7	11	6	5	8	101	43	47	9	1
Jevíčko	15	2	1	1	2	3	1	1	10	-	1	5	4
Kamenec u Poličky	16	3	1	1	2	2	-	2	13	-	2	8	3
Kamenná Horka	94	5	40	12	10	8	3	2	93	17	43	32	1
Karle	54	1	18	5	9	5	2	2	51	9	26	15	1
Koclířov	131	12	49	26	13	3	5	5	127	29	65	33	-
Kunčina	11	4	1	2	-	-	-	1	8	-	-	8	-
Květná	37	1	21	2	4	1	-	4	33	5	25	3	-
Lavičné	12	1	2	2	3	-	1	-	12	-	5	7	-
Litomyšl	137	6	18	4	11	14	15	11	120	8	53	55	4
Lubná	20	4	4	6	2	1	-	-	19	3	8	7	1
Městečko Trnávka	10	2	5	1	1	-	-	1	9	5	1	2	1
Mikuleč	48	2	21	9	6	2	2	3	43	4	25	13	1
Moravská Třebová	208	10	42	15	22	13	11	19	182	11	88	76	7
Opatov	104	5	29	17	14	9	4	6	96	7	32	54	3
Opatovec	98	2	35	10	9	9	3	10	91	16	48	26	-
Pohledy	24	2	6	8	1	-	-	1	23	1	7	15	-
Polička	238	6	41	11	16	25	17	25	211	5	72	121	13

Tab. č. 717 Zaměstnané osoby dojíždějící do zaměstnání podle odvětví ekonomické činnosti, času stráveného dojíždkou, frekvence dojíždky a podle obce dojíždky a obce vyjíždky

Okres Svitavy

Obec dojíždky Obec vyjíždky	Dojíždějící celkem	z toho odvětví ekonomické činnosti							z celkového počtu dojíždí denně	z toho čas v minutách			
		zemědělství lesnictví	průmysl	stavebnictví	obchod	doprava a teleko- munikace	školství	zdravot- nictví, soc. činnosti		- 14	15 - 29	30 - 59	60 +
Pomezí	31	2	11	2	4	3	-	2	30	-	9	17	4
Radiměř	139	17	41	15	23	3	1	10	132	5	68	55	4
Rohozná	69	1	30	5	4	5	4	4	68	-	12	50	6
Rozhraní	29	-	16	-	1	2	-	1	29	1	8	19	1
Sklené	42	6	15	5	4	1	-	1	38	4	24	9	1
Svojanov	12	2	1	1	1	-	2	-	12	-	1	9	2
Trstěnice	11	2	2	1	3	-	-	-	11	1	1	9	-
Vendolí	210	10	79	26	29	12	3	19	206	47	107	52	-
Vítějeves	16	-	4	2	-	3	-	3	15	-	2	11	2
dojíždí v rámci okresu celkem	3066	179	923	319	364	202	108	246	2827	315	1308	1089	112
Pardubice	13	-	5	1	1	1	1	-	10	3	3	-	4
Ústí nad Orlicí	16	1	3	-	2	1	1	1	16	1	1	11	3
Česká Třebová	54	2	4	1	3	8	5	4	46	1	11	29	4
Lanškroun	18	5	4	-	2	2	1	3	15	1	4	7	3
Vysoké Mýto	11	-	-	1	2	1	-	2	8	-	1	5	2
Letovice	30	-	2	1	6	2	2	5	28	1	2	25	-
Velké Opatovice	14	1	1	1	4	2	-	-	12	2	1	6	3
Brno	24	1	6	-	8	-	-	4	10	-	2	3	5
dojíždí z jiných okresů celkem	419	51	79	36	49	30	14	37	285	24	55	136	69
dojíždějící do obce úhrnem	3485	230	1002	355	413	232	122	283	3112	339	1363	1225	181
2. Banín													
obec vyjíždky:													
dojíždí v rámci okresu celkem	24	4	2	12	6	-	-	-	24	12	10	2	-
dojíždí z jiných okresů celkem	3	2	-	-	-	-	-	-	2	-	-	2	-
dojíždějící do obce úhrnem	27	6	2	12	6	-	-	-	26	12	10	4	-
3. Bělá nad Svitavou													
obec vyjíždky:													
dojíždí v rámci okresu celkem	10	1	-	2	1	1	5	-	10	4	4	2	-
dojíždí z jiných okresů celkem	3	-	2	-	1	-	-	-	3	3	-	-	-
dojíždějící do obce úhrnem	13	1	2	2	2	1	5	-	13	7	4	2	-
4. Bělá u Jevíčka													
obec vyjíždky:													
dojíždí v rámci okresu celkem	5	-	2	2	1	-	-	-	5	3	1	-	-
dojíždí z jiných okresů celkem	-	-	-	-	-	-	-	-	-	-	-	-	-
dojíždějící do obce úhrnem	5	-	2	2	1	-	-	-	5	3	1	-	-
5. Benátky													
obec vyjíždky:													
Čistá	13	12	-	-	-	-	-	-	12	5	6	1	-
dojíždí v rámci okresu celkem	20	14	2	2	-	-	1	-	19	8	10	1	-
dojíždí z jiných okresů celkem	-	-	-	-	-	-	-	-	-	-	-	-	-
dojíždějící do obce úhrnem	20	14	2	2	-	-	1	-	19	8	10	1	-

Tab. č. 717 Zaměstnané osoby dojíždějící do zaměstnání podle odvětví ekonomické činnosti, času stráveného dojíždkou, frekvence dojíždky a podle obce dojíždky a obce vyjíždky

Okres Svitavy

Obec dojíždky Obec vyjíždky	Dojíždějící celkem	z toho odvětví ekonomické činnosti							z celkového počtu dojíždí denně	z toho čas v minutách			
		zemědělství lesnictví	průmysl	stavebnictví	obchod	doprava a teleko- munikace	školství	zdravot- nictví, soc. činnosti		- 14	15 - 29	30 - 59	60 +
6. Bezděčín u Trnavky													
obec vyjíždky:													
dojíždí v rámci okresu celkem	4	2	-	-	1	-	-	-	4	3	1	-	-
dojíždí z jiných okresů celkem	1	-	-	-	1	-	-	-	-	-	-	-	-
dojíždějící do obce úhrnem	5	2	-	-	2	-	-	-	4	3	1	-	-
7. Biskupice													
obec vyjíždky:													
dojíždí v rámci okresu celkem	7	-	3	-	-	-	1	-	6	1	5	-	-
dojíždí z jiných okresů celkem	1	-	-	1	-	-	-	-	1	-	1	-	-
dojíždějící do obce úhrnem	8	-	3	1	-	-	1	-	7	1	6	-	-
8. Bohuňov													
obec vyjíždky:													
dojíždí v rámci okresu celkem	7	1	4	-	1	-	-	-	7	3	4	-	-
dojíždí z jiných okresů celkem	1	-	-	-	-	-	-	-	1	-	1	-	-
dojíždějící do obce úhrnem	8	1	4	-	1	-	-	-	8	3	5	-	-
9. Bohuňovice													
obec vyjíždky:													
dojíždí v rámci okresu celkem	3	2	-	1	-	-	-	-	3	1	2	-	-
dojíždí z jiných okresů celkem	-	-	-	-	-	-	-	-	-	-	-	-	-
dojíždějící do obce úhrnem	3	2	-	1	-	-	-	-	3	1	2	-	-
10. Borová													
obec vyjíždky:													
Oldřiš	12	1	6	3	-	1	-	-	11	6	3	2	-
Polička	18	1	8	1	-	2	4	-	14	3	6	5	-
dojíždí v rámci okresu celkem	54	3	25	7	5	6	4	-	45	13	19	10	3
dojíždí z jiných okresů celkem	17	-	5	7	1	-	-	1	11	3	4	4	-
dojíždějící do obce úhrnem	71	3	30	14	6	6	4	1	56	16	23	14	3
11. Borušov													
obec vyjíždky:													
dojíždí v rámci okresu celkem	5	1	1	-	-	-	-	-	5	1	2	2	-
dojíždí z jiných okresů celkem	4	-	2	-	2	-	-	-	2	1	-	1	-
dojíždějící do obce úhrnem	9	1	3	-	2	-	-	-	7	2	2	3	-
12. Brněnec													
obec vyjíždky:													
Svitavy	16	-	8	1	4	1	2	-	16	1	6	9	-
Banín	24	-	22	-	2	-	-	-	24	3	17	4	-
Bělá nad Svitavou	59	-	50	3	2	1	-	3	59	28	26	5	-
Bohuňov	10	-	9	1	-	-	-	-	10	1	3	5	1
Březová nad Svitavou	145	-	112	12	6	4	6	3	139	74	55	10	-
Chrastavec	42	1	35	1	1	1	3	-	42	30	12	-	-
Lavičné	16	-	15	1	-	-	-	-	16	4	12	-	-
Pohledy	26	-	24	1	-	1	-	-	22	-	13	8	1
Rozhraní	14	-	12	-	-	-	1	1	14	8	5	1	-

Tab. č. 717 Zaměstnané osoby dojíždějící do zaměstnání podle odvětví ekonomické činnosti, času stráveného dojíždkou, frekvence dojíždky a podle obce dojíždky a obce vyjíždky

Okres Svitavy

Obec dojíždky Obec vyjíždky	Dojíždějící celkem	z toho odvětví ekonomické činnosti							z celkového počtu dojíždí denně	z toho čas v minutách			
		zemědělství lesnictví	průmysl	stavebnictví	obchod	doprava a teleko- munikace	školství	zdravot- nictví, soc. činnosti		- 14	15 - 29	30 - 59	60 +
Rudná	19	-	17	1	-	-	-	-	19	-	14	5	-
Svojanov	10	-	9	1	-	-	-	-	10	-	6	4	-
Študlov	19	-	15	-	1	1	2	-	18	1	12	5	-
Vítějeves	19	-	16	1	-	-	-	-	19	3	6	10	-
dojíždí v rámci okresu celkem	445	1	363	24	16	9	15	9	434	155	197	79	3
Letovice	20	-	11	6	-	-	1	1	18	4	5	9	-
dojíždí z jiných okresů celkem	46	-	30	7	1	3	2	2	40	4	13	21	2
dojíždějící do obce úhrnem	491	1	393	31	17	12	17	11	474	159	210	100	5
13. Březina													
obec vyjíždky:													
Svitavy	10	-	2	-	-	6	-	-	5	1	1	3	-
Bělá u Jevíčka	18	-	4	13	-	-	-	1	16	7	8	1	-
Dlouhá Loučka	18	2	12	3	-	1	-	-	18	3	11	4	-
Jevíčko	11	1	5	3	-	1	1	-	11	1	5	5	-
dojíždí v rámci okresu celkem	112	4	52	34	1	13	1	1	102	21	40	38	3
Velké Opatovice	46	-	15	28	1	-	-	1	46	4	36	6	-
dojíždí z jiných okresů celkem	74	2	27	35	2	3	1	1	71	8	45	17	1
dojíždějící do obce úhrnem	186	6	79	69	3	16	2	2	173	29	85	55	4
14. Březinky													
obec vyjíždky:													
dojíždí v rámci okresu celkem	15	9	5	1	-	-	-	-	15	1	6	6	2
dojíždí z jiných okresů celkem	14	1	6	5	-	1	-	-	14	1	9	4	-
dojíždějící do obce úhrnem	29	10	11	6	-	1	-	-	29	2	15	10	2
15. Březiny													
obec vyjíždky:													
dojíždí v rámci okresu celkem	3	3	-	-	-	-	-	-	3	2	-	1	-
dojíždí z jiných okresů celkem	4	1	1	1	-	-	-	-	3	1	1	1	-
dojíždějící do obce úhrnem	7	4	1	1	-	-	-	-	6	3	1	2	-
16. Březová nad Svitavou													
obec vyjíždky:													
Svitavy	11	-	1	2	3	2	2	-	9	-	7	2	-
Bělá nad Svitavou	10	3	4	-	-	1	1	-	10	2	5	3	-
Brněnec	34	6	8	5	2	5	3	2	29	12	15	2	-
Pohledy	21	13	4	1	-	-	-	-	20	6	10	4	-
dojíždí v rámci okresu celkem	106	30	25	8	8	10	10	3	94	26	44	23	1
dojíždí z jiných okresů celkem	14	-	2	1	4	5	1	1	11	2	3	6	-
dojíždějící do obce úhrnem	120	30	27	9	12	15	11	4	105	28	47	29	1
17. Budislav													
obec vyjíždky:													
dojíždí v rámci okresu celkem	18	2	1	5	-	1	6	-	17	5	10	2	-
dojíždí z jiných okresů celkem	6	-	4	1	-	-	-	-	6	2	4	-	-
dojíždějící do obce úhrnem	24	2	5	6	-	1	6	-	23	7	14	2	-



Tab. č. 717 Zaměstnané osoby dojíždějící do zaměstnání podle odvětví ekonomické činnosti, času stráveného dojíždkou, frekvence dojíždky a podle obce dojíždky a obce vyjíždky

Okres Svitavy

Obec dojíždky Obec vyjíždky	Dojíždějící celkem	z toho odvětví ekonomické činnosti							z celkového počtu dojíždí denně	z toho čas v minutách			
		zemědělství lesnictví	průmysl	stavebnictví	obchod	doprava a teleko- munikace	školství	zdravot- nictví, soc. činnosti		- 14	15 - 29	30 - 59	60 +
18. Bystré													
obec vyjíždky:													
Hartmanice	37	6	22	-	-	-	2	7	36	12	18	6	-
Jedlová	61	4	41	2	3	1	1	5	61	24	33	4	-
Nedvězí	30	4	20	3	-	-	1	2	30	12	18	-	-
Polička	29	1	9	-	1	-	6	9	26	1	16	9	-
Trpín	43	7	31	2	-	-	-	1	42	6	27	9	-
dojíždí v rámci okresu celkem	233	26	135	10	5	1	14	29	224	58	128	36	2
Nyklovice	19	-	15	1	-	-	-	2	17	10	5	1	-
Rovečné	10	-	9	-	-	-	1	-	9	1	2	6	-
Sulkovec	10	-	10	-	-	-	-	-	10	5	5	-	-
dojíždí z jiných okresů celkem	59	1	45	4	1	1	1	3	51	17	18	14	1
dojíždějící do obce úhrnem	292	27	180	14	6	2	15	32	275	75	146	50	3
19. Cerekvice nad Loučnou													
obec vyjíždky:													
Litomyšl	16	1	3	4	2	1	4	-	15	6	4	4	1
dojíždí v rámci okresu celkem	64	22	12	9	7	3	6	-	60	21	22	14	3
Vysoké Mýto	20	-	2	-	12	2	4	-	20	5	9	6	-
dojíždí z jiných okresů celkem	42	1	9	3	18	5	4	1	40	9	17	14	-
dojíždějící do obce úhrnem	106	23	21	12	25	8	10	1	100	30	39	28	3
20. Čistá													
obec vyjíždky:													
dojíždí v rámci okresu celkem	21	5	1	-	5	-	6	-	20	6	5	6	3
dojíždí z jiných okresů celkem	1	-	-	-	-	-	-	-	1	-	-	1	-
dojíždějící do obce úhrnem	22	5	1	-	5	-	6	-	21	6	5	7	3
21. Desná													
obec vyjíždky:													
dojíždí v rámci okresu celkem	21	15	1	1	1	-	1	-	20	5	11	4	-
dojíždí z jiných okresů celkem	-	-	-	-	-	-	-	-	-	-	-	-	-
dojíždějící do obce úhrnem	21	15	1	1	1	-	1	-	20	5	11	4	-
22. Dětrichov													
obec vyjíždky:													
dojíždí v rámci okresu celkem	5	2	-	1	-	1	-	-	5	1	1	3	-
dojíždí z jiných okresů celkem	1	-	-	-	-	-	-	-	1	1	-	-	-
dojíždějící do obce úhrnem	6	2	-	1	-	1	-	-	6	2	1	3	-
23. Dětrichov u Moravské Třebové													
obec vyjíždky:													
dojíždí v rámci okresu celkem	15	8	1	-	-	1	4	-	14	6	4	4	-
dojíždí z jiných okresů celkem	1	1	-	-	-	-	-	-	1	-	-	1	-
dojíždějící do obce úhrnem	16	9	1	-	-	1	4	-	15	6	4	5	-
24. Dlouhá Loučka													
obec vyjíždky:													
dojíždí v rámci okresu celkem	7	2	-	-	-	-	3	-	7	2	5	-	-

Tab. č. 717 Zaměstnané osoby dojíždějící do zaměstnání podle odvětví ekonomické činnosti, času stráveného dojíždkou, frekvence dojíždky a podle obce dojíždky a obce vyjíždky

Okres Svitavy

Obec dojíždky Obec vyjíždky	Dojíždějící celkem	z toho odvětví ekonomické činnosti							z celkového počtu dojíždí denně	z toho čas v minutách			
		zemědělství lesnictví	průmysl	stavebnictví	obchod	doprava a teleko- munikace	školství	zdravot- nictví, soc. činnosti		- 14	15 - 29	30 - 59	60 +
dojíždí z jiných okresů celkem	-	-	-	-	-	-	-	-	-	-	-	-	-
dojíždějící do obce úhrnem	7	2	-	-	-	-	3	-	7	2	5	-	-
25. Dolní Újezd													
obec vyjíždky:													
Budislav	13	9	1	1	-	1	-	-	12	3	8	1	-
Desná	32	22	1	-	3	3	2	-	31	17	13	1	-
Horní Újezd	59	34	6	2	3	5	3	2	58	26	23	6	2
Litomyšl	50	15	7	3	5	1	17	-	48	14	26	8	-
Osík	33	16	5	3	2	2	2	-	32	19	12	1	-
Poříčí u Litomyšle	17	11	2	3	-	-	-	-	16	5	8	3	-
Vidlatá Seč	11	6	2	-	2	1	-	-	11	7	3	1	-
dojíždí v rámci okresu celkem	248	125	30	14	18	19	24	2	236	98	107	28	2
dojíždí z jiných okresů celkem	7	-	2	1	-	3	1	-	4	1	1	2	-
dojíždějící do obce úhrnem	255	125	32	15	18	22	25	2	240	99	108	30	2
26. Gruna													
obec vyjíždky:													
dojíždí v rámci okresu celkem	6	3	1	-	1	-	-	-	5	1	2	2	-
dojíždí z jiných okresů celkem	1	-	-	-	1	-	-	-	1	-	-	-	1
dojíždějící do obce úhrnem	7	3	1	-	2	-	-	-	6	1	2	2	1
27. Hartmanice													
obec vyjíždky:													
dojíždí v rámci okresu celkem	5	3	-	-	-	-	1	-	5	2	1	2	-
dojíždí z jiných okresů celkem	2	-	2	-	-	-	-	-	2	2	-	-	-
dojíždějící do obce úhrnem	7	3	2	-	-	-	1	-	7	4	1	2	-
28. Horky													
obec vyjíždky:													
dojíždí v rámci okresu celkem	-	-	-	-	-	-	-	-	-	-	-	-	-
dojíždí z jiných okresů celkem	1	1	-	-	-	-	-	-	1	1	-	-	-
dojíždějící do obce úhrnem	1	1	-	-	-	-	-	-	1	1	-	-	-
29. Horní Újezd													
obec vyjíždky:													
Dolní Újezd	12	2	4	-	-	5	-	1	10	3	6	1	-
dojíždí v rámci okresu celkem	33	6	5	-	1	20	-	1	20	6	10	4	-
dojíždí z jiných okresů celkem	1	-	-	-	-	1	-	-	-	-	-	-	-
dojíždějící do obce úhrnem	34	6	5	-	1	21	-	1	20	6	10	4	-
30. Hradec nad Svitavou													
obec vyjíždky:													
Svitavy	78	13	22	2	8	7	12	3	72	26	33	13	-
dojíždí v rámci okresu celkem	115	27	28	3	11	11	15	3	106	32	49	21	4
dojíždí z jiných okresů celkem	5	2	-	-	-	-	1	-	4	-	1	2	1
dojíždějící do obce úhrnem	120	29	28	3	11	11	16	3	110	32	50	23	5

Tab. č. 717 Zaměstnané osoby dojíždějící do zaměstnání podle odvětví ekonomické činnosti, času stráveného dojíždkou, frekvence dojíždky a podle obce dojíždky a obce vyjíždky

Okres Svitavy

Obec dojíždky Obec vyjíždky	Dojíždějící celkem	z toho odvětví ekonomické činnosti							z celkového počtu dojíždí denně	z toho čas v minutách			
		zemědělství lesnictví	průmysl	stavebnictví	obchod	doprava a teleko- munikace	školství	zdravot- nictví, soc. činnosti		- 14	15 - 29	30 - 59	60 +
<b>31. Chmelík</b>													
obec vyjíždky:													
dojíždí v rámci okresu celkem	3	3	-	-	-	-	-	-	3	2	1	-	-
dojíždí z jiných okresů celkem	1	-	-	-	1	-	-	-	1	-	-	1	-
dojíždějící do obce úhrnem	4	3	-	-	1	-	-	-	4	2	1	1	-
<b>32. Chornice</b>													
obec vyjíždky:													
Bezděčí u Trnávky	10	3	6	-	-	1	-	-	10	6	3	1	-
Biskupice	12	-	7	-	3	-	-	-	12	7	4	1	-
Březinky	11	3	2	-	1	2	2	-	10	5	5	-	-
Jaroměřice	15	3	5	-	3	1	1	-	15	3	10	1	1
Jevíčko	23	3	11	1	-	3	2	-	22	10	10	2	-
Městečko Trnávka	19	5	7	1	2	4	-	-	16	6	9	1	-
Moravská Třebová	11	1	3	-	-	2	-	-	11	-	8	3	-
dojíždí v rámci okresu celkem	129	27	52	2	10	17	6	-	123	45	56	19	3
Velké Opatovice	16	-	10	1	1	2	1	-	13	2	6	5	-
dojíždí z jiných okresů celkem	53	3	16	5	6	17	3	-	41	2	20	15	4
dojíždějící do obce úhrnem	182	30	68	7	16	34	9	-	164	47	76	34	7
<b>33. Chotěnov</b>													
obec vyjíždky:													
dojíždí v rámci okresu celkem	1	-	-	-	-	-	-	-	1	-	-	-	-
dojíždí z jiných okresů celkem	-	-	-	-	-	-	-	-	-	-	-	-	-
dojíždějící do obce úhrnem	1	-	-	-	-	-	-	-	1	-	-	-	-
<b>34. Chotovice</b>													
obec vyjíždky:													
dojíždí v rámci okresu celkem	4	2	1	-	1	-	-	-	4	2	2	-	-
dojíždí z jiných okresů celkem	2	-	1	-	-	-	-	-	2	-	2	-	-
dojíždějící do obce úhrnem	6	2	2	-	1	-	-	-	6	2	4	-	-
<b>35. Chrastavec</b>													
obec vyjíždky:													
dojíždí v rámci okresu celkem	14	5	4	-	2	1	-	2	14	7	7	-	-
dojíždí z jiných okresů celkem	2	1	-	-	1	-	-	-	1	-	1	-	-
dojíždějící do obce úhrnem	16	6	4	-	3	1	-	2	15	7	8	-	-
<b>36. Janov</b>													
obec vyjíždky:													
Svitavy	11	1	1	1	6	1	-	-	8	1	4	3	-
Litomyšl	18	2	3	3	4	-	4	-	18	6	9	3	-
dojíždí v rámci okresu celkem	37	3	7	6	10	1	5	-	34	11	13	7	3
dojíždí z jiných okresů celkem	6	-	2	-	-	-	-	1	2	1	-	-	1
dojíždějící do obce úhrnem	43	3	9	6	10	1	5	1	36	12	13	7	4
<b>37. Janůvky</b>													
obec vyjíždky:													
dojíždí v rámci okresu celkem	1	-	-	-	-	-	-	-	1	-	-	-	1

Tab. č. 717 Zaměstnané osoby dojíždějící do zaměstnání podle odvětví ekonomické činnosti, času stráveného dojíždkou, frekvence dojíždky a podle obce dojíždky a obce vyjíždky

Okres Svitavy

Obec dojíždky Obec vyjíždky	Dojíždějící celkem	z toho odvětví ekonomické činnosti							z celkového počtu dojíždí denně	z toho čas v minutách			
		zemědělství lesnictví	průmysl	stavebnictví	obchod	doprava a teleko- munikace	školství	zdravot- nictví, soc. činnosti		- 14	15 - 29	30 - 59	60 +
dojíždí z jiných okresů celkem	1	1	-	-	-	-	-	-	1	-	-	-	1
dojíždějící do obce úhrnem	2	1	-	-	-	-	-	-	2	-	-	-	2
38. Jaroměřice													
obec vyjíždky:													
Jevíčko	21	1	15	-	-	1	3	-	20	10	6	4	-
dojíždí v rámci okresu celkem	42	2	19	4	1	2	6	-	36	13	17	6	-
Velké Opatovice	13	-	9	-	-	-	2	-	12	5	5	2	-
dojíždí z jiných okresů celkem	27	3	16	1	1	-	2	-	23	8	10	5	-
dojíždějící do obce úhrnem	69	5	35	5	2	2	8	-	59	21	27	11	-
39. Jarošov													
obec vyjíždky:													
dojíždí v rámci okresu celkem	11	6	2	-	-	-	3	-	11	4	-	7	-
dojíždí z jiných okresů celkem	-	-	-	-	-	-	-	-	-	-	-	-	-
dojíždějící do obce úhrnem	11	6	2	-	-	-	3	-	11	4	-	7	-
40. Javorník													
obec vyjíždky:													
Svitavy	18	-	7	-	1	-	5	-	17	8	8	1	-
dojíždí v rámci okresu celkem	24	-	10	-	2	-	6	-	23	9	10	2	2
dojíždí z jiných okresů celkem	1	-	1	-	-	-	-	-	-	-	-	-	-
dojíždějící do obce úhrnem	25	-	11	-	2	-	6	-	23	9	10	2	2
41. Jedlová													
obec vyjíždky:													
Bystré	12	1	8	-	2	-	-	1	12	9	2	-	1
Polička	22	2	9	2	1	1	6	-	22	5	13	4	-
dojíždí v rámci okresu celkem	49	4	27	5	3	1	7	1	48	16	17	10	5
dojíždí z jiných okresů celkem	10	-	-	5	-	-	-	-	6	1	2	3	-
dojíždějící do obce úhrnem	59	4	27	10	3	1	7	1	54	17	19	13	5
42. Jevíčko													
obec vyjíždky:													
Svitavy	10	-	5	1	-	1	-	2	6	1	1	4	-
Bělá u Jevíčka	50	3	29	1	3	4	-	3	50	19	21	9	-
Bezděčí u Trnavky	16	-	7	3	-	1	1	3	16	2	8	5	1
Biskupice	99	10	57	7	6	7	1	4	96	45	39	11	-
Březina	31	3	22	-	2	1	1	2	31	4	15	12	-
Březinky	19	-	10	2	3	-	1	-	19	7	6	6	-
Dlouhá Loučka	11	-	6	1	-	-	1	-	10	1	3	6	-
Hartinkov	10	1	7	-	-	-	-	-	9	-	3	5	1
Chornice	84	2	53	8	6	5	1	3	84	36	32	15	-
Jaroměřice	246	22	161	20	18	4	2	10	244	93	112	36	3
Křenov	22	1	15	1	1	1	-	1	21	2	9	10	-
Městečko Trnávka	66	3	48	2	-	3	-	2	64	5	35	24	-
Moravská Třebová	54	1	22	8	-	7	6	7	46	2	11	30	3

Tab. č. 717 Zaměstnané osoby dojíždějící do zaměstnání podle odvětví ekonomické činnosti, času stráveného dojíždkou, frekvence dojíždky a podle obce dojíždky a obce vyjíždky

Okres Svitavy

Obec dojíždky Obec vyjíždky	Dojíždějící celkem	z toho odvětví ekonomické činnosti							z celkového počtu dojíždí denně	z toho čas v minutách			
		zemědělství lesnictví	průmysl	stavebnictví	obchod	doprava a teleko- munikace	školství	zdravot- nictví, soc. činnosti		- 14	15 - 29	30 - 59	60 +
Slatina	10	1	1	6	1	-	1	-	10	3	3	4	-
Viska u Jevíčka	42	13	21	3	1	-	1	-	38	18	18	2	-
dojíždí v rámci okresu celkem	826	62	494	74	44	40	16	37	799	242	335	206	13
Borotín	10	-	10	-	-	-	-	-	10	-	7	3	-
Boskovice	13	-	7	-	-	1	2	2	12	1	1	9	1
Cetkovice	30	-	12	6	1	2	-	4	29	6	18	5	-
Letovice	29	2	24	-	-	1	-	1	28	-	9	18	1
Malá Roudka	18	-	14	-	1	-	-	-	18	4	5	9	-
Šebetov	19	-	17	-	-	-	-	-	19	1	10	8	-
Uhřice	17	-	10	-	-	2	-	1	17	3	10	4	-
Úsobrno	44	-	22	10	2	3	-	4	42	5	32	2	3
Vanovice	11	1	8	-	-	-	-	2	11	2	3	6	-
Velké Opatovice	383	3	301	7	9	8	8	23	375	180	155	38	2
Brno	14	-	6	1	-	-	2	4	7	1	2	2	2
Horní Štěpánov	19	-	14	2	-	-	-	1	19	-	4	15	-
Kladky	18	1	16	-	-	1	-	-	16	-	3	10	3
Konice	25	-	21	1	1	-	-	1	24	-	4	18	2
dojíždí z jiných okresů celkem	788	10	570	39	21	21	13	55	730	206	294	202	28
dojíždějící do obce úhrnem	1614	72	1064	113	65	61	29	92	1529	448	629	408	41
43. Kamenec u Poličky													
obec vyjíždky:													
Borová	16	-	14	-	1	1	-	-	15	3	10	2	-
Políčka	125	1	114	-	2	-	-	-	119	63	45	10	-
Pomezí	11	-	8	1	-	1	-	-	9	2	5	2	-
Sádek	22	16	5	-	1	-	-	-	22	12	8	2	-
Sebranice	10	-	7	1	-	-	-	-	10	5	2	3	-
dojíždí v rámci okresu celkem	230	18	186	2	4	2	-	3	216	91	84	36	4
dojíždí z jiných okresů celkem	12	-	8	1	-	2	-	-	10	-	1	6	3
dojíždějící do obce úhrnem	242	18	194	3	4	4	-	3	226	91	85	42	7
44. Kamenná Horka													
obec vyjíždky:													
dojíždí v rámci okresu celkem	5	1	3	-	-	1	-	-	5	-	3	2	-
dojíždí z jiných okresů celkem	1	-	-	1	-	-	-	-	1	-	1	-	-
dojíždějící do obce úhrnem	6	1	3	1	-	1	-	-	6	-	4	2	-
45. Karle													
obec vyjíždky:													
Svitavy	20	-	19	-	-	-	-	-	6	-	2	4	-
Kunčina	25	12	7	1	1	-	4	-	24	20	3	1	-
Moravská Třebová	11	-	11	-	-	-	-	-	5	-	1	4	-
dojíždí v rámci okresu celkem	98	19	66	1	2	1	5	-	59	23	17	17	2
dojíždí z jiných okresů celkem	8	-	6	-	1	-	-	-	4	2	1	1	-
dojíždějící do obce úhrnem	106	19	72	1	3	1	5	-	63	25	18	18	2

Tab. č. 717 Zaměstnané osoby dojíždějící do zaměstnání podle odvětví ekonomické činnosti, času stráveného dojíždkou, frekvence dojíždky a podle obce dojíždky a obce vyjíždky

Okres Svitavy

Obec dojíždky Obec vyjíždky	Dojíždějící celkem	z toho odvětví ekonomické činnosti							z celkového počtu dojíždí denně	z toho čas v minutách			
		zemědělství lesnictví	průmysl	stavebnictví	obchod	doprava a teleko- munikace	školství	zdravot- nictví, soc. činnosti		- 14	15 - 29	30 - 59	60 +
46. Koclířov													
obec vyjíždky:													
Svitavy	10	-	3	3	1	-	1	-	9	5	3	1	-
dojíždí v rámci okresu celkem	25	-	4	5	4	1	4	-	22	7	9	6	-
dojíždí z jiných okresů celkem	5	-	2	-	1	-	-	-	3	2	1	-	-
dojíždějící do obce úhrnem	30	-	6	5	5	1	4	-	25	9	10	6	-
47. Korouhev													
obec vyjíždky:													
dojíždí v rámci okresu celkem	20	6	4	2	1	1	2	-	18	4	7	6	-
dojíždí z jiných okresů celkem	4	-	2	-	-	-	1	-	4	1	2	1	-
dojíždějící do obce úhrnem	24	6	6	2	1	1	3	-	22	5	9	7	-
48. Koruna													
obec vyjíždky:													
dojíždí v rámci okresu celkem	2	-	2	-	-	-	-	-	2	1	-	-	1
dojíždí z jiných okresů celkem	-	-	-	-	-	-	-	-	-	-	-	-	-
dojíždějící do obce úhrnem	2	-	2	-	-	-	-	-	2	1	-	-	1
49. Křenov													
obec vyjíždky:													
Březina	11	8	-	-	1	-	2	-	11	5	4	2	-
Dlouhá Loučka	13	7	3	-	-	-	2	-	13	5	6	2	-
dojíždí v rámci okresu celkem	47	23	7	-	3	2	10	-	46	12	23	11	-
dojíždí z jiných okresů celkem	-	-	-	-	-	-	-	-	-	-	-	-	-
dojíždějící do obce úhrnem	47	23	7	-	3	2	10	-	46	12	23	11	-
50. Kukle													
obec vyjíždky:													
dojíždí v rámci okresu celkem	5	1	1	-	3	-	-	-	4	3	-	-	1
dojíždí z jiných okresů celkem	-	-	-	-	-	-	-	-	-	-	-	-	-
dojíždějící do obce úhrnem	5	1	1	-	3	-	-	-	4	3	-	-	1
51. Kunčina													
obec vyjíždky:													
Dětrichov	12	-	12	-	-	-	-	-	12	5	6	1	-
Moravská Třebová	29	9	6	3	2	1	4	-	28	11	9	7	1
dojíždí v rámci okresu celkem	56	10	28	7	2	1	4	-	55	17	19	18	1
dojíždí z jiných okresů celkem	1	-	1	-	-	-	-	-	-	-	-	-	-
dojíždějící do obce úhrnem	57	10	29	7	2	1	4	-	55	17	19	18	1
52. Květná													
obec vyjíždky:													
Polička	13	1	-	-	-	1	-	-	13	1	5	7	-
dojíždí v rámci okresu celkem	39	5	1	2	1	4	-	-	33	5	14	11	3
dojíždí z jiných okresů celkem	13	-	1	-	-	2	-	-	5	3	1	-	1
dojíždějící do obce úhrnem	52	5	2	2	1	6	-	-	38	8	15	11	4

Tab. č. 717 Zaměstnané osoby dojíždějící do zaměstnání podle odvětví ekonomické činnosti, času stráveného dojíždkou, frekvence dojíždky a podle obce dojíždky a obce vyjíždky

Okres Svitavy

Obec dojíždky Obec vyjíždky	Dojíždějící celkem	z toho odvětví ekonomické činnosti							z celkového počtu dojíždí denně	z toho čas v minutách			
		zemědělství lesnictví	průmysl	stavebnictví	obchod	doprava a teleko- munikace	školství	zdravot- nictví, soc. činnosti		- 14	15 - 29	30 - 59	60 +
53. Lavičné													
obec vyjíždky:													
dojíždí v rámci okresu celkem	1	-	-	-	-	-	1	-	1	-	1	-	-
dojíždí z jiných okresů celkem	-	-	-	-	-	-	-	-	-	-	-	-	-
dojíždějící do obce úhrnem	1	-	-	-	-	-	1	-	1	-	1	-	-
54. Linhartice													
obec vyjíždky:													
Moravská Třebová	148	4	120	5	10	2	1	-	146	51	62	32	-
Staré Město	11	3	8	-	-	-	-	-	11	4	5	2	-
dojíždí v rámci okresu celkem	218	9	172	6	15	3	1	-	214	62	89	61	1
dojíždí z jiných okresů celkem	7	-	4	-	2	-	-	-	5	1	3	1	-
dojíždějící do obce úhrnem	225	9	176	6	17	3	1	-	219	63	92	62	1
55. Litomyšl													
obec vyjíždky:													
Svitavy	210	10	113	26	8	4	9	14	157	4	71	79	3
Benátky	93	2	26	14	16	3	9	11	86	34	43	9	-
Bohuňovice	27	1	15	-	4	-	-	4	23	5	17	1	-
Borová	10	-	6	2	-	-	1	-	7	-	2	4	1
Budislav	44	5	21	4	4	-	-	3	34	-	14	20	-
Bystré	13	-	6	3	1	1	-	-	8	-	-	6	2
Cerekvice nad Loučnou	72	5	23	16	9	2	2	5	57	7	34	16	-
Čistá	195	9	69	19	20	15	3	20	178	35	101	40	2
Desná	40	2	11	13	3	5	1	4	37	1	23	13	-
Dolní Újezd	311	20	100	28	51	21	9	35	286	62	170	53	-
Horky	11	1	6	-	1	-	-	3	11	1	4	6	-
Horní Újezd	57	7	26	3	11	-	-	5	53	-	31	22	-
Chmelík	32	-	7	4	11	2	-	2	30	-	15	15	-
Chotěnov	19	4	9	3	2	-	-	1	18	-	10	7	1
Janov	119	8	46	19	16	3	6	11	97	21	52	23	1
Jarošov	19	-	12	2	4	-	-	-	19	-	5	13	1
Jedlová	10	-	4	5	-	-	-	-	8	-	-	6	2
Karle	26	1	20	1	1	2	-	-	19	-	2	16	1
Lubná	100	6	36	22	10	4	2	6	98	6	50	42	-
Makov	34	3	17	3	1	2	2	1	31	1	14	16	-
Morašice	145	11	61	10	15	14	1	14	134	34	79	20	1
Moravská Třebová	11	2	4	1	1	-	-	3	6	1	2	3	-
Nová Sídla	25	1	15	1	1	-	3	2	24	11	9	4	-
Osík	208	10	70	26	28	8	8	16	190	80	90	19	1
Polička	118	4	45	20	9	11	5	17	90	5	33	49	3
Pomezí	13	3	4	1	2	-	-	3	8	-	4	3	1
Poříčí u Litomyšle	46	1	18	10	6	1	1	7	40	-	12	25	3
Sebranice	64	1	16	16	5	6	2	6	60	2	34	22	2
Sedliště	50	4	22	2	7	2	2	2	48	28	16	3	1

Tab. č. 717 Zaměstnané osoby dojíždějící do zaměstnání podle odvětví ekonomické činnosti, času stráveného dojíždkou, frekvence dojíždky a podle obce dojíždky a obce vyjíždky

Okres Svitavy

Obec dojíždky Obec vyjíždky	Dojíždějící celkem	z toho odvětví ekonomické činnosti							z celkového počtu dojíždí denně	z toho čas v minutách			
		zemědělství lesnictví	průmysl	stavebnictví	obchod	doprava a teleko- munikace	školství	zdravot- nictví, soc. činnosti		- 14	15 - 29	30 - 59	60 +
Strakov	60	3	24	3	5	5	5	6	59	22	22	14	1
Trstěnice	86	5	31	10	7	3	5	7	80	3	47	27	3
Tržek	27	-	16	4	1	2	1	1	24	7	13	4	-
Vidlatá Seč	22	1	10	5	2	1	-	2	21	-	8	12	1
dojíždí v rámci okresu celkem	2457	143	971	315	269	124	85	217	2147	382	1056	658	50
Hl.m. Praha	21	2	3	3	3	-	6	3	4	1	2	1	-
Hradec Králové	15	1	3	3	1	-	-	2	8	1	-	4	3
Proseč	14	-	2	2	2	3	-	4	13	1	2	9	1
Pardubice	10	-	1	2	1	-	3	-	1	-	-	1	-
Ústí nad Orlicí	16	1	5	3	1	-	2	-	10	-	3	6	1
Česká Třebová	74	4	29	3	7	3	4	13	57	1	20	32	4
České Heřmanice	19	2	5	2	1	4	-	1	16	4	9	3	-
Hrušová	11	-	4	2	2	-	-	1	10	-	3	6	1
Choceň	24	1	6	3	2	2	3	3	21	2	4	11	4
Němčice	129	9	59	7	10	2	4	10	116	26	58	29	3
Sloupnice	80	3	29	11	13	-	4	10	64	5	48	11	-
Tisová	12	-	-	11	-	1	-	-	11	-	6	3	2
Vysoké Mýto	122	8	36	22	14	2	11	19	114	2	42	67	2
dojíždí z jiných okresů celkem	776	63	247	107	83	26	48	89	582	58	237	245	40
dojíždějící do obce úhrnem	3233	206	1218	422	352	150	133	306	2729	440	1293	903	90
56. Lubná													
obec vyjíždky:													
Litomyšl	13	-	2	2	-	-	6	1	13	2	6	5	-
Široký Důl	17	16	-	-	-	-	-	-	16	10	6	-	-
dojíždí v rámci okresu celkem	43	21	2	6	1	1	7	1	42	14	20	7	1
dojíždí z jiných okresů celkem	-	-	-	-	-	-	-	-	-	-	-	-	-
dojíždějící do obce úhrnem	43	21	2	6	1	1	7	1	42	14	20	7	1
57. Makov													
obec vyjíždky:													
dojíždí v rámci okresu celkem	13	9	-	-	1	-	3	-	12	4	7	1	-
dojíždí z jiných okresů celkem	5	3	1	-	1	-	-	-	4	1	-	3	-
dojíždějící do obce úhrnem	18	12	1	-	2	-	3	-	16	5	7	4	-
58. Malíkov													
obec vyjíždky:													
dojíždí v rámci okresu celkem	3	1	1	-	1	-	-	-	3	3	-	-	-
dojíždí z jiných okresů celkem	1	-	-	1	-	-	-	-	1	-	1	-	-
dojíždějící do obce úhrnem	4	1	1	1	1	-	-	-	4	3	1	-	-
59. Městečko Trnávka													
obec vyjíždky:													
Bezděčí u Trnávky	16	12	4	-	-	-	-	-	16	6	8	2	-
Chornice	10	-	9	-	-	-	-	-	10	4	6	-	-
Moravská Třebová	33	9	12	3	2	-	4	1	33	5	18	9	1
Rozstání	20	12	6	1	-	-	-	-	20	11	6	3	-



Tab. č. 717 Zaměstnané osoby dojíždějící do zaměstnání podle odvětví ekonomické činnosti, času stráveného dojíždkou, frekvence dojíždky a podle obce dojíždky a obce vyjíždky

Okres Svitavy

Obec dojíždky Obec vyjíždky	Dojíždějící celkem	z toho odvětví ekonomické činnosti							z celkového počtu dojíždí denně	z toho čas v minutách			
		zemědělství lesnictví	průmysl	stavebnictví	obchod	doprava a teleko- munikace	školství	zdravot- nictví, soc. činnosti		- 14	15 - 29	30 - 59	60 +
Vranová Lhota	11	5	6	-	-	-	-	-	11	1	7	3	-
dojíždí v rámci okresu celkem	139	45	62	8	3	2	13	1	133	38	67	26	2
dojíždí z jiných okresů celkem	16	-	11	-	-	-	1	-	12	-	4	5	3
dojíždějící do obce úhrnem	155	45	73	8	3	2	14	1	145	38	71	31	5
60. Mikuleč													
obec vyjíždky:													
dojíždí v rámci okresu celkem	4	1	-	1	-	-	1	-	4	1	2	1	-
dojíždí z jiných okresů celkem	-	-	-	-	-	-	-	-	-	-	-	-	-
dojíždějící do obce úhrnem	4	1	-	1	-	-	1	-	4	1	2	1	-
61. Mladějov na Moravě													
obec vyjíždky:													
dojíždí v rámci okresu celkem	10	-	7	1	-	-	-	-	10	-	4	5	1
dojíždí z jiných okresů celkem	2	-	-	-	-	1	1	-	1	-	-	1	-
dojíždějící do obce úhrnem	12	-	7	1	-	1	1	-	11	-	4	6	1
62. Morašice													
obec vyjíždky:													
Nová Sídla	17	10	-	2	1	-	4	-	17	13	4	-	-
dojíždí v rámci okresu celkem	61	26	1	11	2	1	15	3	60	32	22	6	-
dojíždí z jiných okresů celkem	7	1	1	4	1	-	-	-	7	3	2	2	-
dojíždějící do obce úhrnem	68	27	2	15	3	1	15	3	67	35	24	8	-
63. Moravská Třebová													
obec vyjíždky:													
Svitavy	88	1	20	17	6	1	11	7	81	2	22	54	2
Bělá u Jevíčka	11	1	4	1	1	-	-	1	9	-	1	8	-
Bezděčín u Trnávky	19	-	8	2	3	3	-	-	18	-	8	9	1
Borušov	22	-	7	5	2	3	1	1	22	5	11	6	-
Březina	19	-	11	-	4	2	-	2	19	1	6	12	-
Dětřichov u Moravské Třebové	30	-	13	5	3	1	3	1	30	6	17	7	-
Dlouhá Loučka	92	2	43	16	5	2	2	3	89	19	52	17	-
Gruna	22	-	10	2	1	1	1	1	19	8	6	5	-
Chornice	24	-	12	3	1	1	1	4	20	1	8	11	-
Jaroměřice	14	-	7	2	2	-	2	1	14	-	1	13	-
Jevíčko	60	1	15	6	6	7	2	11	53	2	13	37	1
Koclířov	12	-	8	-	-	1	1	2	12	-	9	3	-
Křenov	29	2	16	4	1	1	-	1	27	1	15	9	2
Kunčina	198	6	101	22	20	8	5	15	185	36	116	31	1
Linhartice	144	4	82	12	15	7	1	5	136	52	71	13	-
Malíkov	20	-	8	4	-	-	1	-	18	2	14	2	-
Městečko Trnávka	116	5	60	12	6	9	6	5	109	12	66	29	2
Mladějov na Moravě	30	-	18	2	3	1	-	1	26	1	9	14	2
Radkov	20	-	15	2	-	1	-	-	19	3	12	4	-
Rozstání	37	1	22	2	2	-	-	1	36	7	17	12	-
Rychnov na Moravě	29	1	20	2	-	1	-	2	27	-	20	6	1

Tab. č. 717 Zaměstnané osoby dojíždějící do zaměstnání podle odvětví ekonomické činnosti, času stráveného dojíždkou, frekvence dojíždky a podle obce dojíždky a obce vyjíždky

Okres Svitavy

Obec dojíždky Obec vyjíždky	Dojíždějící celkem	z toho odvětví ekonomické činnosti							z celkového počtu dojíždí denně	z toho čas v minutách			
		zemědělství lesnictví	průmysl	stavebnictví	obchod	doprava a teleko- munikace	školství	zdravot- nictví, soc. činnosti		- 14	15 - 29	30 - 59	60 +
Staré Město	164	4	81	21	21	7	4	4	159	55	78	25	1
Třebařov	67	-	40	13	2	1	1	2	61	8	35	18	-
Útěchov	38	1	22	-	3	4	1	3	37	11	24	2	-
Vranová Lhota	19	-	10	1	-	-	1	1	19	1	2	15	1
dojíždí v rámci okresu celkem	1400	31	680	175	108	66	50	78	1303	235	650	394	21
Česká Třebová	10	-	4	-	1	1	2	-	6	-	1	3	2
Dolní Dobrouč	12	-	12	-	-	-	-	-	12	-	-	10	2
Lanškroun	11	-	8	-	1	1	1	-	8	-	4	4	-
Ostrov	10	-	10	-	-	-	-	-	10	-	-	10	-
Velké Opatovice	10	-	2	-	5	-	2	-	9	-	3	5	1
dojíždí z jiných okresů celkem	232	3	87	22	15	8	21	13	125	10	23	75	16
dojíždějící do obce úhrnem	1632	34	767	197	123	74	71	91	1428	245	673	469	37
64. Nedvězí													
obec vyjíždky:													
dojíždí v rámci okresu celkem	1	1	-	-	-	-	-	-	1	1	-	-	-
dojíždí z jiných okresů celkem	-	-	-	-	-	-	-	-	-	-	-	-	-
dojíždějící do obce úhrnem	1	1	-	-	-	-	-	-	1	1	-	-	-
65. Nová Sídla													
obec vyjíždky:													
dojíždí v rámci okresu celkem	5	3	2	-	-	-	-	-	5	4	1	-	-
dojíždí z jiných okresů celkem	2	-	1	1	-	-	-	-	2	1	1	-	-
dojíždějící do obce úhrnem	7	3	3	1	-	-	-	-	7	5	2	-	-
66. Nová Ves u Jarošova													
obec vyjíždky:													
Litomyšl	12	1	9	-	2	-	-	-	12	9	2	1	-
Moravská Třebová	17	-	16	-	-	-	1	-	17	3	12	2	-
dojíždí v rámci okresu celkem	64	3	55	1	3	-	1	-	63	19	33	11	-
dojíždí z jiných okresů celkem	3	-	3	-	-	-	-	-	3	-	1	2	-
dojíždějící do obce úhrnem	67	3	58	1	3	-	1	-	66	19	34	13	-
67. Oldřiš													
obec vyjíždky:													
Borová	20	10	7	-	3	-	-	-	20	11	6	2	1
dojíždí v rámci okresu celkem	39	18	9	-	7	1	3	-	39	16	13	9	1
dojíždí z jiných okresů celkem	4	-	3	1	-	-	-	-	3	1	1	-	1
dojíždějící do obce úhrnem	43	18	12	1	7	1	3	-	42	17	14	9	2
68. Opatov													
obec vyjíždky:													
Svitavy	32	5	10	4	-	8	2	2	29	5	15	9	-
Dětrichov	12	1	9	1	-	-	1	-	12	6	5	1	-
Opatovec	25	-	23	-	-	-	-	1	24	3	16	5	-
dojíždí v rámci okresu celkem	87	6	52	11	-	8	3	4	83	14	49	17	3
dojíždí z jiných okresů celkem	11	2	5	1	-	1	2	-	9	2	4	3	-
dojíždějící do obce úhrnem	98	8	57	12	-	9	5	4	92	16	53	20	3

Tab. č. 717 Zaměstnané osoby dojíždějící do zaměstnání podle odvětví ekonomické činnosti, času stráveného dojíždkou, frekvence dojíždky a podle obce dojíždky a obce vyjíždky

Okres Svitavy

Obec dojíždky Obec vyjíždky	Dojíždějící celkem	z toho odvětví ekonomické činnosti							z celkového počtu dojíždí denně	z toho čas v minutách			
		zemědělství lesnictví	průmysl	stavebnictví	obchod	doprava a teleko- munikace	školství	zdravot- nictví, soc. činnosti		- 14	15 - 29	30 - 59	60 +
69. Opatovec													
obec vyjíždky:													
Svitavy	30	20	3	1	2	-	1	-	29	6	16	7	-
Mikuleč	16	16	-	-	-	-	-	-	16	6	8	2	-
dojíždí v rámci okresu celkem	58	44	3	1	5	-	2	-	57	13	32	12	-
dojíždí z jiných okresů celkem	1	1	-	-	-	-	-	-	1	-	-	-	1
dojíždějící do obce úhrnem	59	45	3	1	5	-	2	-	58	13	32	12	1
70. Osík													
obec vyjíždky:													
Dolní Újezd	25	19	4	-	2	-	-	-	23	11	11	1	-
Litomyšl	46	13	14	8	5	1	2	-	44	14	22	7	1
dojíždí v rámci okresu celkem	98	45	26	11	10	1	2	-	91	30	41	18	2
dojíždí z jiných okresů celkem	6	-	4	1	-	-	-	-	4	-	2	2	-
dojíždějící do obce úhrnem	104	45	30	12	10	1	2	-	95	30	43	20	2
71. Pohledy													
obec vyjíždky:													
dojíždí v rámci okresu celkem	16	5	1	9	-	-	-	-	15	2	6	4	3
dojíždí z jiných okresů celkem	-	-	-	-	-	-	-	-	-	-	-	-	-
dojíždějící do obce úhrnem	16	5	1	9	-	-	-	-	15	2	6	4	3
72. Polička													
obec vyjíždky:													
Svitavy	69	4	31	10	3	3	5	3	64	3	26	34	1
Borová	122	1	68	5	13	11	3	9	110	9	51	49	1
Bystré	110	3	55	10	12	5	9	8	105	7	55	43	-
Hartmanice	16	1	12	-	1	1	1	-	16	-	4	11	1
Jedlová	157	2	100	22	9	3	3	8	153	21	71	60	1
Kamenec u Poličky	117	4	60	11	13	2	4	10	110	29	65	15	1
Korouhev	125	1	75	9	11	5	4	8	118	27	83	8	-
Květná	29	1	13	2	4	3	1	3	26	4	20	2	-
Litomyšl	41	4	4	12	2	1	7	3	36	-	12	23	1
Lubná	54	2	20	11	7	2	-	4	50	8	27	15	-
Nedvězí	27	-	22	-	-	2	1	-	26	1	11	14	-
Oldřiš	121	1	68	8	8	9	9	7	114	15	39	53	6
Pomezí	192	21	80	15	19	9	12	6	188	53	94	40	-
Pustá Kamenice	34	-	14	5	5	2	1	2	33	-	2	27	4
Pustá Rybná	18	-	8	1	-	2	-	6	18	-	2	16	-
Radiměř	17	-	2	14	-	-	-	-	17	-	7	10	-
Rohozná	26	3	14	4	1	-	2	1	25	1	2	20	2
Sádek	97	5	51	11	9	3	5	6	94	22	60	12	-
Sebranice	48	3	14	3	12	3	2	2	45	5	32	8	-
Stašov	53	7	30	1	4	-	2	3	50	7	33	9	1
Široký Důl	39	-	20	2	4	2	1	-	39	12	18	9	-
Telecí	44	1	23	6	1	2	1	-	42	1	18	21	2

Tab. č. 717 Zaměstnané osoby dojíždějící do zaměstnání podle odvětví ekonomické činnosti, času stráveného dojíždkou, frekvence dojíždky a podle obce dojíždky a obce vyjíždky

Okres Svitavy

Obec dojíždky Obec vyjíždky	Dojíždějící celkem	z toho odvětví ekonomické činnosti							z celkového počtu dojíždí denně	z toho čas v minutách			
		zemědělství lesnictví	průmysl	stavebnictví	obchod	doprava a teleko- munikace	školství	zdravot- nictví, soc. činnosti		- 14	15 - 29	30 - 59	60 +
Trpín	16	-	8	2	3	1	-	2	15	-	-	13	2
dojíždí v rámci okresu celkem	1669	67	821	184	150	83	79	94	1568	229	752	546	39
Krouna	15	-	6	1	4	1	-	1	13	-	3	6	4
Proseč	10	1	7	-	1	-	-	1	10	-	1	9	-
Borovnice	14	1	9	1	1	-	1	1	14	-	5	8	1
Jimramov	58	-	36	2	5	3	-	3	56	5	29	22	-
dojíždí z jiných okresů celkem	264	5	128	28	27	12	10	16	192	15	57	97	23
dojíždějící do obce úhrnem	1933	72	949	212	177	95	89	110	1760	244	809	643	62
73. Pomezí													
obec vyjíždky:													
Polička	41	11	12	3	2	1	8	-	38	20	17	1	-
Stašov	13	3	6	-	-	1	-	-	13	2	9	2	-
dojíždí v rámci okresu celkem	69	19	24	4	2	2	8	-	63	22	34	7	-
dojíždí z jiných okresů celkem	6	1	4	1	-	-	-	-	4	-	2	2	-
dojíždějící do obce úhrnem	75	20	28	5	2	2	8	-	67	22	36	9	-
74. Poříčí u Litomyšle													
obec vyjíždky:													
dojíždí v rámci okresu celkem	42	23	7	6	1	4	-	-	41	18	14	8	1
dojíždí z jiných okresů celkem	2	-	1	1	-	-	-	-	2	-	1	1	-
dojíždějící do obce úhrnem	44	23	8	7	1	4	-	-	43	18	15	9	1
75. Příluka													
obec vyjíždky:													
Makov	20	19	-	-	-	-	1	-	20	19	1	-	-
Suchá Lhota	11	10	-	-	-	-	1	-	11	8	3	-	-
dojíždí v rámci okresu celkem	45	39	1	1	-	-	3	-	45	34	9	2	-
dojíždí z jiných okresů celkem	3	3	-	-	-	-	-	-	3	1	1	1	-
dojíždějící do obce úhrnem	48	42	1	1	-	-	3	-	48	35	10	3	-
76. Pustá Kamenice													
obec vyjíždky:													
dojíždí v rámci okresu celkem	1	-	-	-	-	-	1	-	1	-	-	-	1
dojíždí z jiných okresů celkem	2	-	-	-	2	-	-	-	2	1	-	1	-
dojíždějící do obce úhrnem	3	-	-	-	2	-	1	-	3	1	-	1	1
77. Pustá Rybná													
obec vyjíždky:													
dojíždí v rámci okresu celkem	9	4	3	-	1	-	-	-	9	5	2	2	-
dojíždí z jiných okresů celkem	1	-	-	-	-	-	-	-	1	-	1	-	-
dojíždějící do obce úhrnem	10	4	3	-	1	-	-	-	10	5	3	2	-
78. Radiměř													
obec vyjíždky:													
Svitavy	26	3	12	1	-	4	4	-	24	3	14	6	1
Hradec nad Svitavou	12	2	7	-	-	-	1	-	12	3	7	2	-
dojíždí v rámci okresu celkem	59	7	29	1	1	9	7	-	53	7	30	14	2
dojíždí z jiných okresů celkem	5	1	1	1	-	2	-	-	2	-	1	1	-

Tab. č. 717 Zaměstnané osoby dojíždějící do zaměstnání podle odvětví ekonomické činnosti, času stráveného dojíždkou, frekvence dojíždky a podle obce dojíždky a obce vyjíždky

Okres Svitavy

Obec dojíždky Obec vyjíždky	Dojíždějící celkem	z toho odvětví ekonomické činnosti							z celkového počtu dojíždí denně	z toho čas v minutách			
		zemědělství lesnictví	průmysl	stavebnictví	obchod	doprava a teleko- munikace	školství	zdravot- nictví, soc. činnosti		- 14	15 - 29	30 - 59	60 +
dojíždějící do obce úhrnem	64	8	30	2	1	11	7	-	55	7	31	15	2
79. Radkov													
obec vyjíždky:													
dojíždí v rámci okresu celkem	3	1	2	-	-	-	-	-	3	1	-	-	2
dojíždí z jiných okresů celkem	-	-	-	-	-	-	-	-	-	-	-	-	-
dojíždějící do obce úhrnem	3	1	2	-	-	-	-	-	3	1	-	-	2
80. Rohozná													
obec vyjíždky:													
dojíždí v rámci okresu celkem	15	-	-	4	-	9	2	-	15	2	9	3	1
dojíždí z jiných okresů celkem	3	-	-	1	-	1	1	-	-	-	-	-	-
dojíždějící do obce úhrnem	18	-	-	5	-	10	3	-	15	2	9	3	1
81. Rozhraní													
obec vyjíždky:													
dojíždí v rámci okresu celkem	18	-	16	-	1	-	-	-	17	6	6	4	1
dojíždí z jiných okresů celkem	6	-	3	-	-	-	-	-	2	1	1	-	-
dojíždějící do obce úhrnem	24	-	19	-	1	-	-	-	19	7	7	4	1
82. Rudná													
obec vyjíždky:													
dojíždí v rámci okresu celkem	-	-	-	-	-	-	-	-	-	-	-	-	-
dojíždí z jiných okresů celkem	1	-	-	-	-	1	-	-	1	-	-	1	-
dojíždějící do obce úhrnem	1	-	-	-	-	1	-	-	1	-	-	1	-
83. Rychnov na Moravě													
obec vyjíždky:													
dojíždí v rámci okresu celkem	23	6	3	-	3	-	8	-	23	6	10	7	-
dojíždí z jiných okresů celkem	5	-	1	1	2	-	-	-	3	1	-	-	1
dojíždějící do obce úhrnem	28	6	4	1	5	-	8	-	26	7	10	7	1
84. Řídký													
obec vyjíždky:													
Litomyšl	14	1	12	-	-	-	-	-	13	5	6	2	-
dojíždí v rámci okresu celkem	48	3	43	1	-	-	-	-	46	12	18	13	3
dojíždí z jiných okresů celkem	11	1	8	-	-	-	-	-	10	2	6	1	1
dojíždějící do obce úhrnem	59	4	51	1	-	-	-	-	56	14	24	14	4
85. Sádek													
obec vyjíždky:													
dojíždí v rámci okresu celkem	17	2	3	1	2	-	7	-	17	7	7	3	-
dojíždí z jiných okresů celkem	1	-	-	-	-	-	-	-	1	-	1	-	-
dojíždějící do obce úhrnem	18	2	3	1	2	-	7	-	18	7	8	3	-
86. Sebranice													
obec vyjíždky:													
Litomyšl	21	1	15	-	1	-	4	-	18	3	8	7	-
Lubná	34	5	20	-	-	1	4	1	34	19	12	3	-
Polička	28	17	10	-	1	-	-	-	28	10	13	4	1
dojíždí v rámci okresu celkem	101	24	58	-	2	1	8	3	94	34	41	16	3

Tab. č. 717 Zaměstnané osoby dojíždějící do zaměstnání podle odvětví ekonomické činnosti, času stráveného dojíždkou, frekvence dojíždky a podle obce dojíždky a obce vyjíždky

Okres Svitavy

Obec dojíždky Obec vyjíždky	Dojíždějící celkem	z toho odvětví ekonomické činnosti							z celkového počtu dojíždí denně	z toho čas v minutách			
		zemědělství lesnictví	průmysl	stavebnictví	obchod	doprava a teleko- munikace	školství	zdravot- nictví, soc. činnosti		- 14	15 - 29	30 - 59	60 +
dojíždí z jiných okresů celkem	5	3	1	-	-	-	-	-	1	-	-	-	1
dojíždějící do obce úhrnem	106	27	59	-	2	1	8	3	95	34	41	16	4
87. Sedliště													
obec vyjíždky:													
Litomyšl	16	6	3	1	4	-	1	-	14	9	5	-	-
dojíždí v rámci okresu celkem	28	16	4	1	5	-	1	-	25	17	6	2	-
dojíždí z jiných okresů celkem	4	-	2	-	2	-	-	-	4	-	4	-	-
dojíždějící do obce úhrnem	32	16	6	1	7	-	1	-	29	17	10	2	-
88. Sklené													
obec vyjíždky:													
dojíždí v rámci okresu celkem	2	2	-	-	-	-	-	-	2	1	-	1	-
dojíždí z jiných okresů celkem	-	-	-	-	-	-	-	-	-	-	-	-	-
dojíždějící do obce úhrnem	2	2	-	-	-	-	-	-	2	1	-	1	-
89. Slatina													
obec vyjíždky:													
dojíždí v rámci okresu celkem	21	-	13	6	-	1	-	-	20	4	10	6	-
dojíždí z jiných okresů celkem	2	-	2	-	-	-	-	-	2	-	2	-	-
dojíždějící do obce úhrnem	23	-	15	6	-	1	-	-	22	4	12	6	-
90. Staré Město													
obec vyjíždky:													
Moravská Třebová	42	10	11	3	4	3	4	2	41	23	10	8	-
dojíždí v rámci okresu celkem	73	20	19	6	5	6	5	2	70	35	20	14	1
dojíždí z jiných okresů celkem	1	-	-	1	-	-	-	-	-	-	-	-	-
dojíždějící do obce úhrnem	74	20	19	7	5	6	5	2	70	35	20	14	1
91. Stašov													
obec vyjíždky:													
dojíždí v rámci okresu celkem	12	1	5	1	2	-	1	-	11	2	6	3	-
dojíždí z jiných okresů celkem	1	-	-	-	1	-	-	-	1	1	-	-	-
dojíždějící do obce úhrnem	13	1	5	1	3	-	1	-	12	3	6	3	-
92. Strakov													
obec vyjíždky:													
Litomyšl	11	7	2	-	1	-	-	-	11	4	4	3	-
dojíždí v rámci okresu celkem	23	13	5	-	2	-	-	-	23	7	9	6	-
dojíždí z jiných okresů celkem	2	2	-	-	-	-	-	-	2	-	-	2	-
dojíždějící do obce úhrnem	25	15	5	-	2	-	-	-	25	7	9	8	-
93. Suchá Lhota													
obec vyjíždky:													
dojíždí v rámci okresu celkem	-	-	-	-	-	-	-	-	-	-	-	-	-
dojíždí z jiných okresů celkem	1	1	-	-	-	-	-	-	-	-	-	-	-
dojíždějící do obce úhrnem	1	1	-	-	-	-	-	-	-	-	-	-	-
94. Svojanov													
obec vyjíždky:													
Rohozná	12	-	8	-	1	1	-	-	11	6	4	1	-

Tab. č. 717 Zaměstnané osoby dojíždějící do zaměstnání podle odvětví ekonomické činnosti, času stráveného dojíždkou, frekvence dojíždky a podle obce dojíždky a obce vyjíždky

Okres Svitavy

Obec dojíždky Obec vyjíždky	Dojíždějící celkem	z toho odvětví ekonomické činnosti							z celkového počtu dojíždí denně	z toho čas v minutách			
		zemědělství lesnictví	průmysl	stavebnictví	obchod	doprava a teleko- munikace	školství	zdravot- nictví, soc. činnosti		- 14	15 - 29	30 - 59	60 +
dojíždí v rámci okresu celkem	36	-	26	-	1	3	-	-	32	8	18	5	1
dojíždí z jiných okresů celkem	12	-	3	-	-	-	-	-	3	1	2	-	-
dojíždějící do obce úhrnem	48	-	29	-	1	3	-	-	35	9	20	5	1
95. Široký Důl													
obec vyjíždky:													
Polička	10	-	9	-	-	-	-	-	10	2	7	1	-
dojíždí v rámci okresu celkem	32	-	27	2	-	-	2	-	32	10	16	5	1
dojíždí z jiných okresů celkem	-	-	-	-	-	-	-	-	-	-	-	-	-
dojíždějící do obce úhrnem	32	-	27	2	-	-	2	-	32	10	16	5	1
96. Telecí													
obec vyjíždky:													
dojíždí v rámci okresu celkem	18	10	-	-	-	1	6	1	17	3	5	7	2
dojíždí z jiných okresů celkem	2	-	-	-	-	-	2	-	2	-	-	2	-
dojíždějící do obce úhrnem	20	10	-	-	-	1	8	1	19	3	5	9	2
97. Trpín													
obec vyjíždky:													
dojíždí v rámci okresu celkem	6	2	2	-	-	1	1	-	6	-	6	-	-
dojíždí z jiných okresů celkem	3	-	1	-	2	-	-	-	3	-	2	1	-
dojíždějící do obce úhrnem	9	2	3	-	2	1	1	-	9	-	8	1	-
98. Trstěnice													
obec vyjíždky:													
Čistá	20	7	6	-	-	-	4	-	20	4	14	2	-
Chmelík	10	7	-	-	1	1	-	-	10	6	3	1	-
Karle	17	16	-	-	-	-	1	-	17	9	7	1	-
dojíždí v rámci okresu celkem	57	32	9	-	1	1	9	1	57	20	28	8	1
dojíždí z jiných okresů celkem	7	4	1	-	-	-	1	-	5	3	1	1	-
dojíždějící do obce úhrnem	64	36	10	-	1	1	10	1	62	23	29	9	1
99. Tržek													
obec vyjíždky:													
dojíždí v rámci okresu celkem	17	11	3	-	3	-	-	-	16	4	10	1	1
dojíždí z jiných okresů celkem	3	3	-	-	-	-	-	-	3	-	2	1	-
dojíždějící do obce úhrnem	20	14	3	-	3	-	-	-	19	4	12	2	1
100. Třeňov													
obec vyjíždky:													
Koruna	10	6	1	-	1	2	-	-	10	6	4	-	-
Městečko Trnávka	11	-	9	2	-	-	-	-	11	-	4	7	-
Moravská Třebová	34	1	22	3	-	-	5	-	32	2	20	10	-
dojíždí v rámci okresu celkem	72	7	41	7	1	2	7	-	69	9	35	22	3
dojíždí z jiných okresů celkem	20	2	7	1	2	7	-	-	15	4	7	3	1
dojíždějící do obce úhrnem	92	9	48	8	3	9	7	-	84	13	42	25	4
101. Újezdec													
obec vyjíždky:													
dojíždí v rámci okresu celkem	10	-	5	3	1	1	-	-	7	2	2	2	1

Tab. č. 717 Zaměstnané osoby dojíždějící do zaměstnání podle odvětví ekonomické činnosti, času stráveného dojíždkou, frekvence dojíždky a podle obce dojíždky a obce vyjíždky

Okres Svitavy

Obec dojíždky Obec vyjíždky	Dojíždějící celkem	z toho odvětví ekonomické činnosti							z celkového počtu dojíždí denně	z toho čas v minutách			
		zemědělství lesnictví	průmysl	stavebnictví	obchod	doprava a teleko- munikace	školství	zdravot- nictví, soc. činnosti		- 14	15 - 29	30 - 59	60 +
dojíždí z jiných okresů celkem	7	-	3	-	1	-	-	1	6	-	3	2	1
dojíždějící do obce úhrnem	17	-	8	3	2	1	-	1	13	2	5	4	2
102. Útěchov													
obec vyjíždky:													
Moravská Třebová	11	2	6	1	-	-	2	-	10	2	7	1	-
dojíždí v rámci okresu celkem	12	2	7	1	-	-	2	-	11	2	8	1	-
dojíždí z jiných okresů celkem	1	-	-	1	-	-	-	-	1	-	-	1	-
dojíždějící do obce úhrnem	13	2	7	2	-	-	2	-	12	2	8	2	-
103. Vendolí													
obec vyjíždky:													
Svitavy	14	7	-	-	2	-	5	-	14	1	9	4	-
dojíždí v rámci okresu celkem	21	11	1	1	2	-	6	-	20	1	12	7	-
dojíždí z jiných okresů celkem	3	-	1	1	-	1	-	-	2	-	1	1	-
dojíždějící do obce úhrnem	24	11	2	2	2	1	6	-	22	1	13	8	-
104. Vidlatá Seč													
obec vyjíždky:													
dojíždí v rámci okresu celkem	33	15	8	5	2	1	2	-	30	15	11	4	-
dojíždí z jiných okresů celkem	3	1	1	1	-	-	-	-	2	1	1	-	-
dojíždějící do obce úhrnem	36	16	9	6	2	1	2	-	32	16	12	4	-
105. Víška u Jevíčka													
obec vyjíždky:													
dojíždí v rámci okresu celkem	2	1	1	-	-	-	-	-	2	2	-	-	-
dojíždí z jiných okresů celkem	3	-	2	-	1	-	-	-	3	-	3	-	-
dojíždějící do obce úhrnem	5	1	3	-	1	-	-	-	5	2	3	-	-
106. Vítějeves													
obec vyjíždky:													
Bělá nad Svitavou	13	1	10	-	-	-	1	-	13	8	4	1	-
Bohuňov	17	4	9	-	-	-	2	1	16	10	3	3	-
Brněnec	15	-	13	-	1	-	-	-	15	1	9	5	-
Svojanov	15	8	4	-	-	-	2	-	14	6	6	2	-
dojíždí v rámci okresu celkem	101	21	62	3	2	-	6	1	97	35	42	20	-
Horní Poříčí	11	1	9	-	-	-	-	-	11	2	8	1	-
dojíždí z jiných okresů celkem	22	4	17	-	-	-	-	-	21	4	9	8	-
dojíždějící do obce úhrnem	123	25	79	3	2	-	6	1	118	39	51	28	-
107. Vranová Lhota													
obec vyjíždky:													
Městečko Trnávka	25	-	24	-	-	-	-	-	25	4	10	11	-
dojíždí v rámci okresu celkem	54	-	52	-	-	-	1	-	54	5	20	26	3
dojíždí z jiných okresů celkem	23	1	17	1	-	-	2	1	20	2	11	4	3
dojíždějící do obce úhrnem	77	1	69	1	-	-	3	1	74	7	31	30	6
108. Vrážné													
obec vyjíždky:													
dojíždí v rámci okresu celkem	1	1	-	-	-	-	-	-	1	-	1	-	-



Tab. č. 717 Zaměstnané osoby dojíždějící do zaměstnání podle odvětví ekonomické činnosti, času stráveného dojížděním, frekvence dojíždějí a podle obce dojíždějí a obce vyjíždějí

Okres Svitavy

Obec dojíždějí Obec vyjíždějí	Dojíždějící celkem	z toho odvětví ekonomické činnosti							z celkového počtu dojíždějí denně	z toho čas v minutách			
		zemědělství lesnictví	průmysl	stavebnictví	obchod	doprava a teleko- munikace	školství	zdravot- nictví, soc. činnosti		- 14	15 - 29	30 - 59	60 +
dojíždějí z jiných okresů celkem	-	-	-	-	-	-	-	-	-	-	-	-	-
dojíždějí do obce úhrnem	1	1	-	-	-	-	-	-	1	-	1	-	-
109. Vysoká													
obec vyjíždějí:													
dojíždějí v rámci okresu celkem	1	-	1	-	-	-	-	-	1	1	-	-	-
dojíždějí z jiných okresů celkem	2	-	-	2	-	-	-	-	2	-	-	2	-
dojíždějí do obce úhrnem	3	-	1	2	-	-	-	-	3	1	-	2	-
110. Nezjištěno													
obec vyjíždějí:													
dojíždějí v rámci okresu celkem	-	-	-	-	-	-	-	-	-	-	-	-	-
dojíždějí z jiných okresů celkem	9	2	2	2	-	2	1	-	7	1	2	3	1
dojíždějí do obce úhrnem	9	2	2	2	-	2	1	-	7	1	2	3	1

Sčítání lidu, domů a bytů 2001 – dojíždka do zaměstnání a škol

Zpracoval:

Odbor statistiky vývoje obyvatelstva Českého statistického úřadu

Ředitelka odboru: Ing. Jiřina Růžková, CSc.

Praha, prosinec 2003




**Sčítání lidu, domů a bytů**

**WWW.CZSO.CZ**

Kód: e-4130-03

Objednávky zasílejte na adresu:  
Český statistický úřad  
odbor informačních služeb  
Sokolovská č. n. 142  
186 04 Praha 8

e-mail: [objednavky@gw.czso.cz](mailto:objednavky@gw.czso.cz)

© Český statistický úřad, 2003