

republika

kraj

okres

město

**SČÍTÁNÍ LIDU, DOMŮ A BYTŮ K 1. 3. 2001**

**DOJÍŽĎKA DO ZAMĚSTNÁNÍ  
A ŠKOL**

**Okres Nymburk**



Český statistický úřad



Sčítání lidu, domů a bytů

# OBYVATELSTVO

---

Ročník 2003

SLDB  
Kód publikace: e - 4130 - 03

Praha, 10. prosince 2003  
Č.j.: 1597 / 03 - 3310

## **Sčítání lidu, domů a bytů k 1. 3. 2001 – dojížd'ka do zaměstnání a škol Okres Nymburk**

Zpracoval: Odbor statistiky vývoje obyvatelstva

Ředitelka odboru: Ing. Jiřina Růžková, CSc.

Kontaktní zaměstnanec: Ing. Josef Škrabal, tel.: 274052189, e-mail: skrabal@gw.czso.cz

Ing. Štěpánka Morávková, tel.: 274052876, e-mail: moravkova@gw.czso.cz

---

Český statistický úřad  
2003

Zajímají Vás nejnovější údaje o inflaci, HDP, obyvatelstvu, průměrných mzdách a mnohé další?  
Najdete je na stránkách ČSÚ na Internetu:

**[www.czso.cz](http://www.czso.cz)**

**ISBN: 80-250-0572-0**

**© Český statistický úřad, Praha 2003**

## OBSAH

	Strana
<b>ÚVOD</b> .....	5
<b>METODICKÉ VYSVĚTLIVKY</b> .....	6
<b>MAPOVÁ ČÁST</b>	
Územní členění - SLDB 2001 .....	9
Bilance vyjížděky a dojížděky do zaměstnání - SLDB 2001 .....	10
Podíl vyjíždějících do zaměstnání ze zaměstnaných osob - SLDB 2001 .....	11
Podíl vyjíždějících žáků, studentů a učňů z vyjíždějících celkem - SLDB 2001 .....	12
Struktura vyjížděky do zaměstnání podle místa dojížděky - SLDB 2001 .....	13
Struktura vyjížděky žáků, studentů a učňů podle místa dojížděky - SLDB 2001 .....	14
<b>TABULKOVÁ ČÁST</b>	
Tab. 714 Obyvatelstvo vyjíždějící do zaměstnání a do školy podle pohlaví, věku a podle obce vyjížděky a obce dojížděky.....	15
Tab. 715 Zaměstnané osoby vyjíždějící do zaměstnání podle odvětví ekonomické činnosti, času stráveného vyjížděkou, frekvence vyjížděky a podle obce vyjížděky a obce dojížděky .....	36
Tab. 716 Obyvatelstvo dojíždějící do zaměstnání a do školy podle pohlaví, věku a podle obce dojížděky a obce vyjížděky .....	58
Tab. 717 Zaměstnané osoby dojíždějící do zaměstnání podle odvětví ekonomické činnosti, času stráveného dojížděkou, frekvence dojížděky a podle obce dojížděky a obce vyjížděky .....	75

# Úvod

## ÚVOD

Sčítání lidu, domů a bytů k 1. březnu 2001 se uskutečnilo na celém území České republiky podle zákona č. 158/1999 Sb., o sčítání lidu, domů a bytů v roce 2001. Údaje byly zjišťovány podle stavu o půlnoci z 28. února na 1. března (rozhodný okamžik). Sčítání organizoval, řídil a koordinoval Český statistický úřad, který zabezpečoval přípravu a provedení sčítání ve spolupráci s Ministerstvem pro místní rozvoj, Ministerstvem obrany, Ministerstvem spravedlnosti, Ministerstvem vnitra, Ministerstvem zahraničních věcí, Českým úřadem zeměměřickým a katastrálním, okresními úřady a obcemi. Sčítání v jednotlivých sčítacích obvodech zajišťovali sčítací komisaři a sčítací revizoři. Jako sčítací obvod bylo vymezeno území základní sídelní jednotky nebo jeho část, ve které sběr údajů zajišťoval jeden sčítací komisař. Samostatné sčítací obvody tvořila zařízení hromadně ubytovaných příslušníků ozbrojených sil, Policie České republiky, zařízení Vězeňské služby, uprchlické tábory a zastupitelské úřady v zahraničí.

Sčítání se vztahovalo na každou fyzickou osobu, která měla v rozhodný okamžik na území České republiky trvalý nebo dlouhodobý pobyt, i na každou další fyzickou osobu, která byla na území České republiky v rozhodný okamžik přítomna (i když zde neměla trvalý nebo dlouhodobý pobyt), na každý dům, určený pro bydlení, i neobydlený, na každý byt, i neobydlený. Sčítání nepodléhali cizí státní příslušníci požívající diplomatických imunit a výsad, jakož i domy a byty ve vlastnictví jiných států, které sloužily k diplomatickým účelům.

Obsah sčítání (zjišťované údaje) stanovil zákon č. 158/1999 Sb. Všechny osoby měly povinnost uvést o sobě údaje v rozsahu a způsobem stanoveným zákonem. Tradičně byla použita metoda sebesčítání, kdy obyvatelé sami vyplňovali sčítací tiskopisy. Za nezletilou osobu poskytl údaje její zákonný zástupce, za osobu zbavenou způsobilosti k právním úkonům její opatrovník. Za osobu, která měla ve sčítacím obvodu trvalý pobyt, ale byla dočasně nepřítomná, poskytla údaje jiná osoba z její bytové domácnosti.

Při sčítání lidu, domů a bytů 2001 byly použity sčítací tiskopisy: Sčítací list osob, Domovní list, Bytový list. Vzory sčítacích tiskopisů vymezila „Vyhláška Českého statistického úřadu, kterou se stanoví vzory sčítacích tiskopisů pro sčítání lidu, domů a bytů v roce 2001 a vzor průkazu sčítacího komisaře a sčítacího revizora“ (Sbírka zákonů, částka 95, 13. října 2000).

Všechny údaje byly zpracovány podle územního a správního členění státu platného v České republice k 1. březnu 2001.

Sčítání lidu, domů a bytů v roce 2001 v České republice respektovalo z hlediska obsahu, metodiky i zpracování údajů **Rezoluci Ekonomické a sociální rady OSN** z roku 1995 k programu světových sčítání a **Doporučení pro sčítání lidu, domů a bytů kolem roku 2000 v evropském regionu**, která zpracoval Statistický úřad Evropské unie (Eurostat) ve spolupráci s Evropskou hospodářskou komisí.

## METODICKÉ VYSVĚTLIVKY

Otázky týkající se dojížděky/docházky do zaměstnání a školy (místo pracoviště, školy, frekvence dojížděky/docházky, denní dojížděka/docházka do zaměstnání a školy, dopravní prostředek) vyplňovaly pouze osoby pracující a žáci, studenti a učni, kteří uváděli údaje o dojížděce/docházce do školy i v případě, že byli pracujícími studenty a uční. Zahrnuty jsou všechny osoby, které měly v rozhodný okamžik sčítání na území České republiky trvalý nebo dlouhodobý pobyt bez ohledu na to, zda v rozhodný okamžik sčítání byly v místě svého trvalého nebo dlouhodobého pobytu přítomny. Údaje o dojížděce vyplňovaly podle skutečnosti k 1.3.2001.

Zjišťovaly se údaje o

- přesunu z *místa trvalého bydliště* na místo pracoviště (otázka na místo pracoviště, školy a otázka na frekvenci dojížděky (docházky) do zaměstnání a školy) a
- *každodenním pohybu* zaměstnaných osob, školáků, učňů a studentů z místa trvalého nebo přechodného bydliště (otázka na denní dojížděku/docházku do zaměstnání a školy a otázka na dopravní prostředek).

Osoby *vyjíždějící do zaměstnání a škol* jsou osoby, které uvedly, že místo jejich pracoviště nebo školy bylo v jiném domě, (resp. v jiné obci nebo v jiném státu) než ve kterém měly trvalý (dlouhodobý) pobyt.

*Vyjíždějící mimo obec* jsou osoby, jejichž obec pracoviště, školy byla jiná než obec trvalého pobytu, případně jejichž místo pracoviště bylo v zahraničí. V počtu vyjíždějících z obce jsou zahrnuty i osoby, s nezjištěnou obcí pracoviště, pokud byl znám okres pracoviště, který byl různý od okresu trvalého pobytu.

*Vyjíždějící denně* byly osoby, které v otázce o frekvenci dojížděky (alternativy - denně, týdně, 1 - 2 x měsíčně, jinak), zvolily danou odpověď.

*Čas strávený dojížděkou* se týká každodenního dojíždění (docházení) do zaměstnání nebo školy. Osoby, které z místa trvalého pobytu dojížděly do zaměstnání a školy jinak než denně, uváděly v této otázce dobu denní dojížděky (docházky) z místa jejich přechodného ubytování do zaměstnání nebo školy. Údaj odpovídal celkové době, která uplyne od opuštění domova (místa přechodného ubytování) do registrace na pracovišti nebo vstupu do školy, tj. včetně pěší chůze na stanici a od stanice veřejné dopravy, čekání na příjezd, přestup, apod.

*Zaměstnané osoby* v tabulkách za dojížděku jsou všechny osoby pracující s výjimkou pracujících studentů a učňů, kteří vyplňovali do tiskopisu dojížděku do školy a proto jsou ve všech výstupech za dojížděku zařazeni v kategorii *studentů a učňů*, bez ohledu na skutečnost, že v rozhodný okamžik sčítání byli také ekonomicky aktivní. Mezi zaměstnané osoby jsou tak zahrnuty všechny osoby, které uvedly, že patří mezi zaměstnané osoby, zaměstnavatele, samostatně činné, pracující důchodce, ženy na mateřské dovolené v trvání 28 resp. 37 týdnů, osoby v základní, náhradní nebo civilní vojenské službě, ve vazbě a výkonu trestu. Ženy na mateřské dovolené, osoby ve vazbě a ve výkonu trestu uváděly údaje podle posledního zaměstnání, pokud trval jejich pracovní poměr. Údaj o celkovém počtu zaměstnaných osob zveřejněný v této publikaci se liší od údajů o počtu zaměstnaných osob uváděných v jiných publikacích s výsledky sčítání. Důvodem je skutečnost, že v tabulkách o počtu dojíždějících a vyjíždějících osob nejsou v úhrnu zaměstnaných zahrnuti pracující studenti a učni.

*Směrový proud vyjížděky* je definován jako vyjíždějící osoba/osoby z obce trvalého pobytu do obce pracoviště nebo z obce trvalého pobytu do jiného státu (při dojížděce do zahraničí).

Zařazení zaměstnaných osob do *odvětví ekonomické činnosti* se provádělo podle hlavního druhu ekonomické činnosti. Přehled odvětví byl uveden ve vysvětlivkách ke sčítacím tiskopisům.

Tabulky 714 - 717 obsahují údaje pouze o osobách vyjíždějících z obce. Výčet jednotlivých obcí dojížděky resp. vyjížděky je zde odvozen ze směrových proudů. Pro uvedení konkrétní obce dojížděky resp. vyjížděky v rámci ostatních okresů, je rozhodující velikost směrového proudu – celkový počet dojíždějících v proudu musí být minimálně 10 osob.

Údaje o počtu vyjíždějících osob byly zveřejněny také v publikaci „Sčítání lidu, domů a bytů k 1.3.2001 – základní informace o okresech a krajích“ resp. v publikacích „Sčítání lidu, domů a bytů k 1.3.2001 – základní informace o obcích“ v jednotlivých okresech v tabulce 114. Údaj o celkovém počtu vyjíždějících osob – zaměstnaných nebo žáků, studentů a učňů – v tab. 114 zahrnuje na rozdíl od tabulek uvedených v této publikaci i počty osob s nezjištěným místem pracoviště, školy (nezjištěný stát, okres a obec), které však uvedly, že místo pracoviště, školy je jinde než v domě, ve kterém mají trvalý pobyt.

## SROVNATELNOST VÝSLEDKŮ SČÍTÁNÍ 2001 A 1991

Ve výsledcích sčítání 2001 jsou do *celkového počtu obyvatel* (v souladu s mezinárodními doporučeními) zahrnuti i cizinci s dlouhodobým pobytem. Údaje o *zaměstnaných osobách* nejsou plně srovnatelné. Ve sčítání 1991 byly do počtu ekonomicky aktivních zahrnovány i ženy na tzv. další mateřské dovolené (do 3 let věku dítěte) a osoby pobírající rodičovský příspěvek, pokud trval jejich pracovní poměr; v roce 2001 však jen ženy na mateřské dovolené v trvání 28 resp. 37 týdnů. Ostatní (tj. ženy na další mateřské dovolené a osoby pobírající rodičovský příspěvek) jsou zahrnuti do osob ekonomicky neaktivních. Rozdílne proti roku 1991 bylo zjišťování údajů o zaměstnání, postavení v zaměstnání a odvětví ekonomické činnosti u vojáků v základní, náhradní nebo civilní vojenské službě. Při

sčítání v roce 1991 uváděli tyto údaje podle posledního vykonávaného zaměstnání, v roce 2001 v souladu s metodikou ILO (International Labour Organization – Mezinárodní organizace práce) uváděli zaměstnání „voják základní (náhradní resp. civilní) služby“ a byli zahrnuti do odvětví obrany (resp. veřejné správy či sociálního zabezpečení v případě civilní služby). Tyto skutečnosti se promítly i do ukazatelů o dojíždě.

Údaje o počtech vyjíždějících a dojíždějících podle odvětví nejsou plně srovnatelné. V roce 1991 se při zařazování do odvětví vycházelo ze zápisů názvů organizací podle druhu provozované nebo převažující činnosti (klasifikace JKONH), v roce 2001 se odvětví ekonomické činnosti určovalo podle hlavního druhu ekonomické činnosti (klasifikace OKEČ).

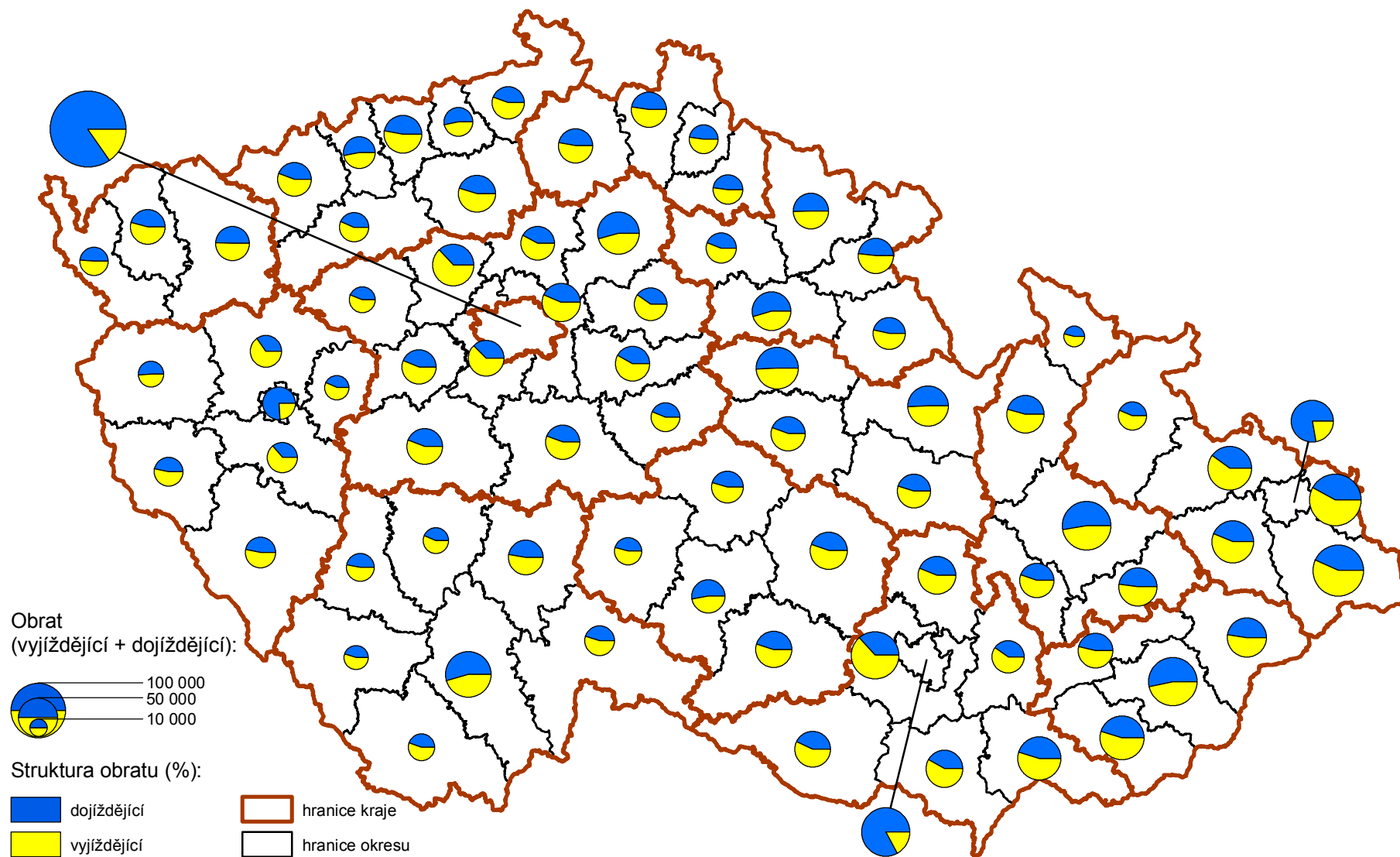


# MAPOVÁ ČÁST

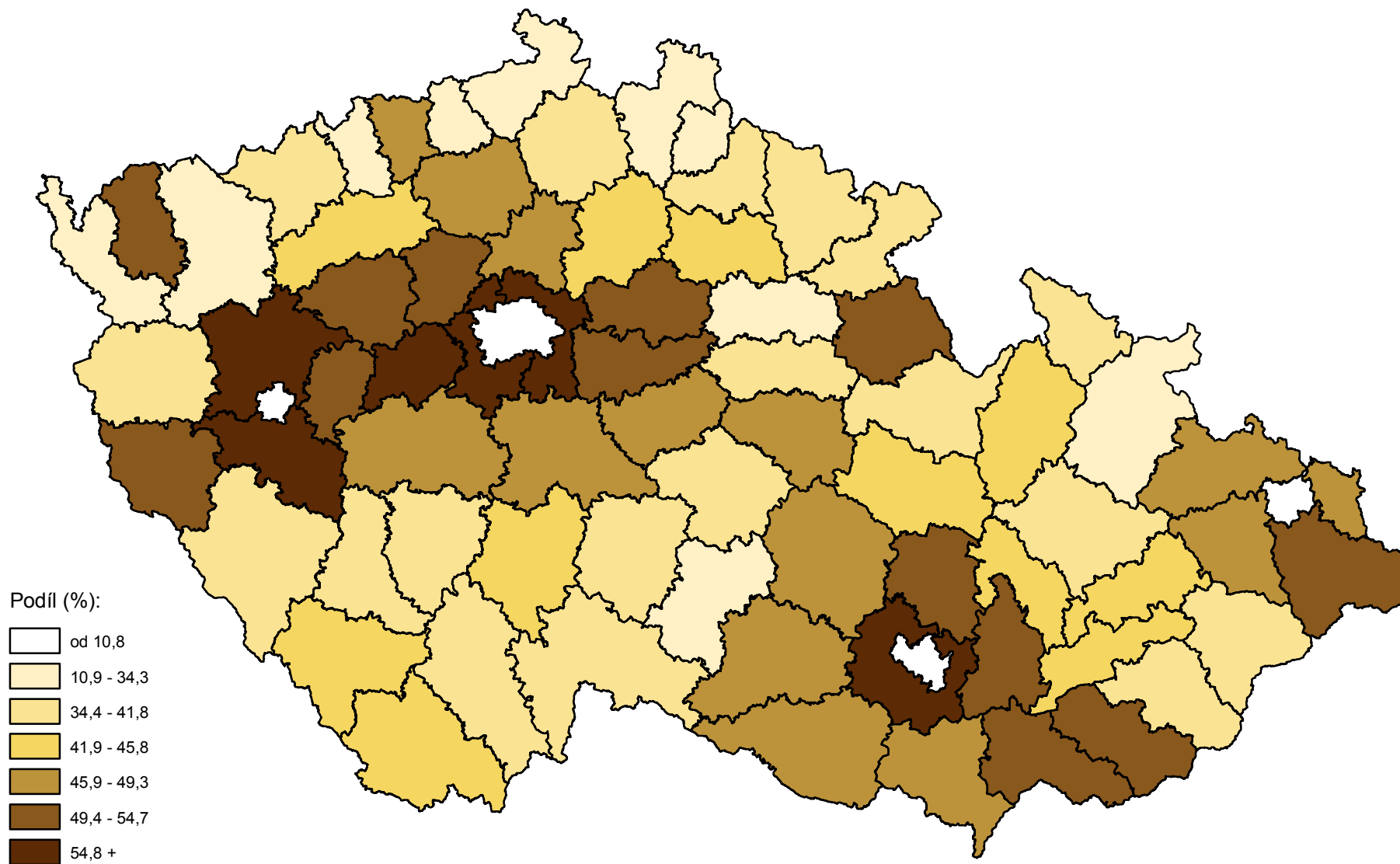
# Česká republika



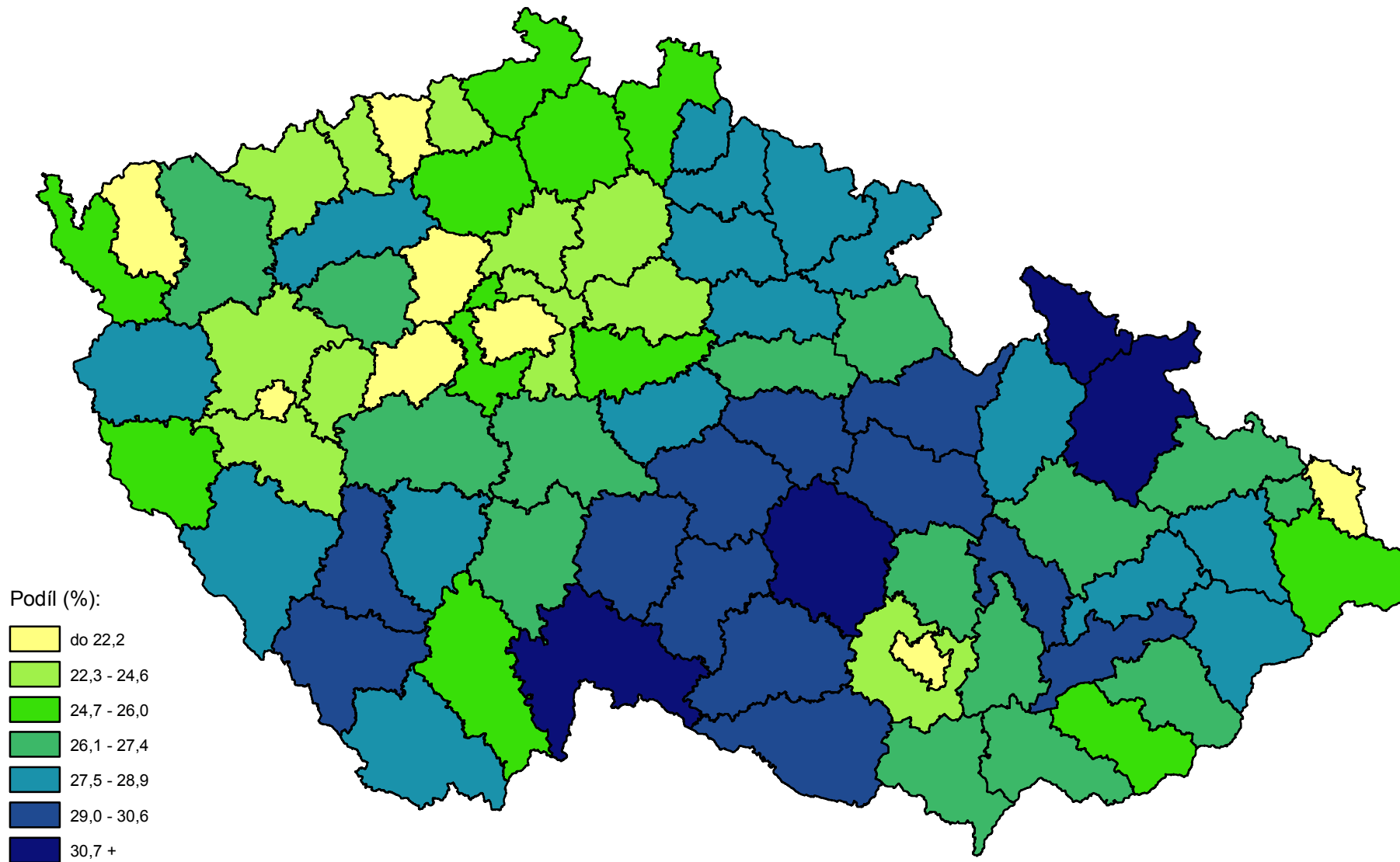
# Bilance dojížd'ky a vyjížd'ky do zaměstnání - SLDB 2001



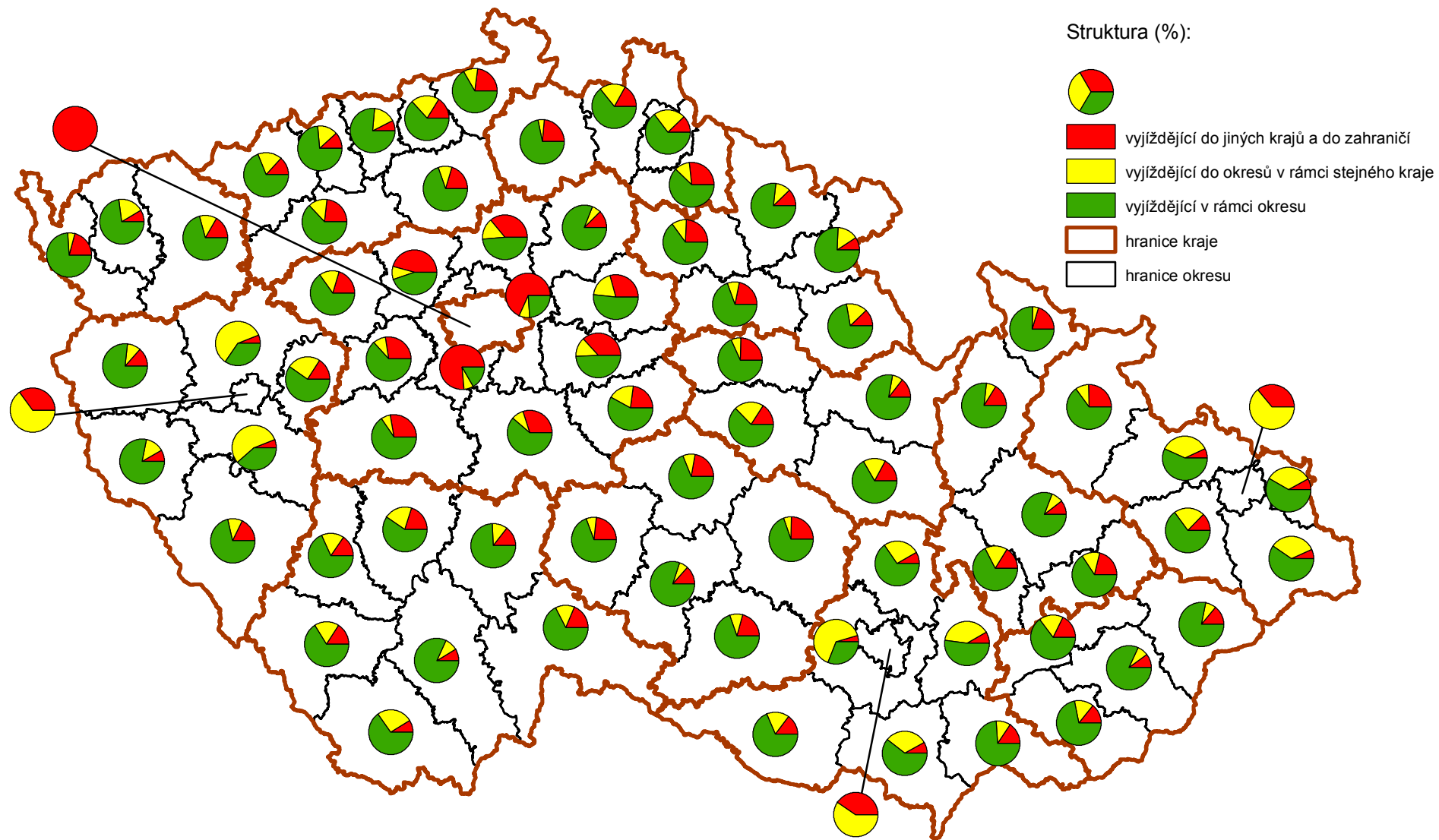
# Podíl vyjíždějících do zaměstnání ze zaměstnaných osob - SLDB 2001



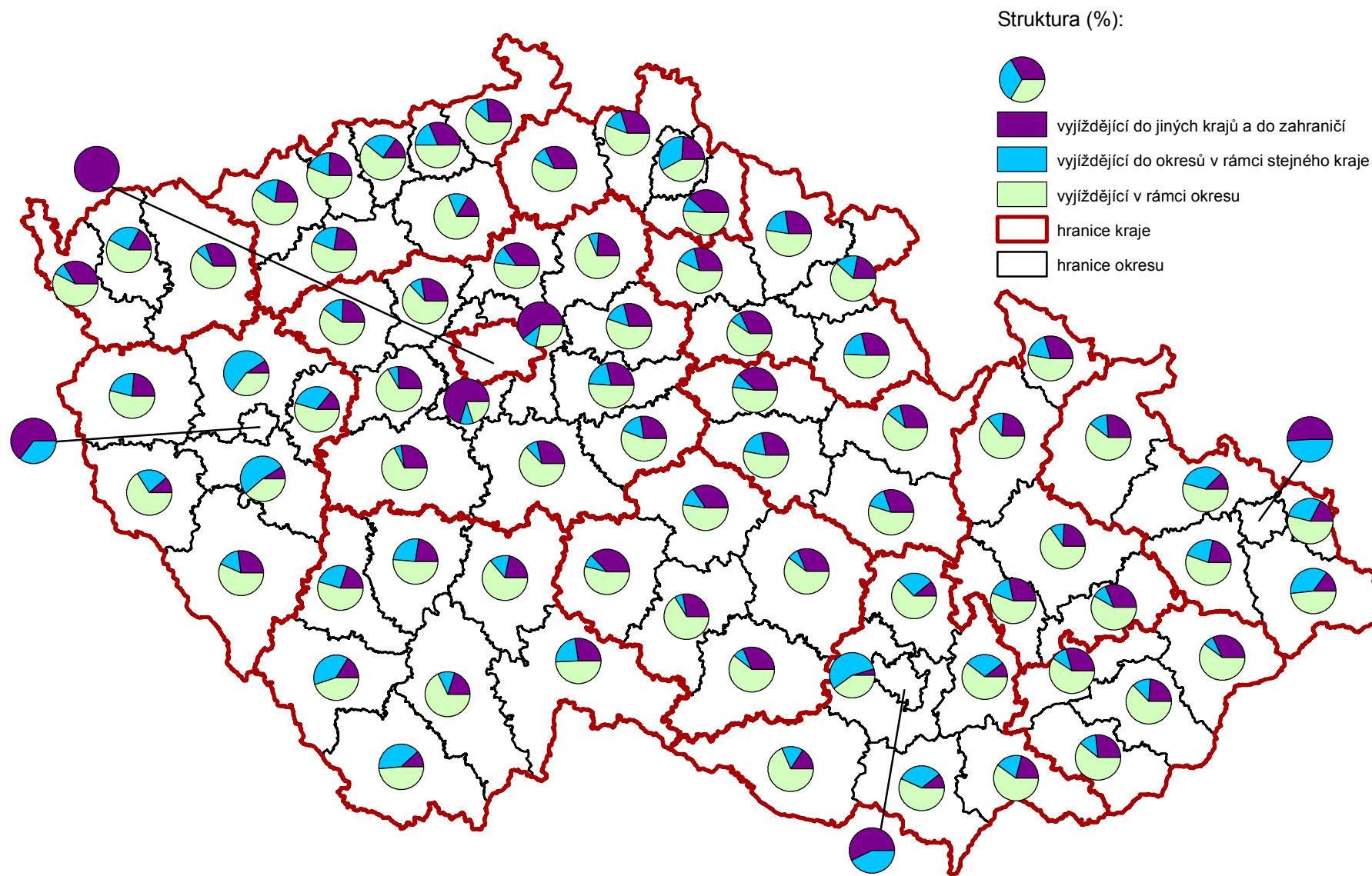
# Podíl vyjíždějících žáků, studentů a učňů z vyjíždějících celkem - SLDB 2001



# Struktura vyjížd'ky do zaměstnání podle místa dojížd'ky - SLDB 2001



# Struktura vyjížd'ky žáků, studentů a učňů podle místa dojížd'ky - SLDB 2001



Tab. č. 714 Obyvatelstvo vyjíždějící do zaměstnání a do školy podle pohlaví, věku a podle obce vyjížděky a obce dojížděky

Okres Nymburk

Obec vyjížděky, obec dojížděky	Zaměstnané osoby vyjíždějící do zaměstnání									Žáci, studenti, učni			Vyjíždějící úhrnem
	celkem	z toho ženy	v tom ve věku							celkem	z toho ve věku 6 - 14 let	vyjíždí denně	
			15 - 24	25 - 29	30 - 39	40 - 49	50 - 59	60 +	nezj.				
Úhrn vyjíždějících	21370	8773	3611	3565	4875	5020	3908	387	4	6962	2532	5767	28332
v tom:													
vyjíždí v rámci okresu	11025	4938	1504	1509	2558	2989	2259	204	2	3846	2156	3685	14871
vyjíždí do jiných okresů kraje	4091	1254	755	649	916	931	772	67	1	1124	271	949	5215
v tom okres:													
Benešov	36	10	8	1	11	9	5	2	-	17	8	10	53
Beroun	23	7	4	7	3	5	4	-	-	11	4	5	34
Kladno	32	7	7	8	7	4	6	-	-	9	5	5	41
Kolín	1468	533	188	180	313	385	362	40	-	564	176	528	2032
Kutná Hora	66	19	26	9	15	9	6	-	1	104	1	75	170
Mělník	77	16	9	13	14	19	22	-	-	64	3	36	141
Mladá Boleslav	1331	332	326	241	295	266	197	6	-	177	34	132	1508
Praha-východ	977	321	161	176	239	221	162	18	-	168	36	154	1145
Praha-západ	55	7	7	12	16	13	6	1	-	2	2	2	57
Příbram	21	2	15	2	3	-	1	-	-	6	-	-	27
Rakovník	5	-	4	-	-	-	1	-	-	2	2	2	7
vyjíždí do jiných krajů	6163	2535	1334	1381	1377	1094	860	116	1	1945	99	1122	8108
vyjíždí do zahraničí	91	46	18	26	24	6	17	-	-	47	6	11	138
Obec vyjížděky:													
1. Nymburk													
obec dojížděky:													
Bobnice	20	8	2	2	7	7	2	-	-	-	-	-	20
Dvory	28	19	2	1	10	7	7	1	-	-	-	-	28
Hořátev	88	65	3	12	24	34	15	-	-	-	-	-	88
Jiřice	32	10	11	2	8	6	5	-	-	-	-	-	32
Kostomlaty nad Labem	33	17	5	7	4	9	7	1	-	3	3	3	36
Kovanice	10	3	-	1	2	6	1	-	-	-	-	-	10
Křinec	20	7	4	1	3	7	5	-	-	1	1	1	21
Libice nad Cidlinou	12	4	6	-	4	1	1	-	-	12	-	11	24
Lysá nad Labem	92	39	12	11	14	30	22	3	-	45	2	45	137
Městec Králové	13	3	1	-	4	4	4	-	-	15	-	12	28
Milovice	28	14	5	2	7	9	5	-	-	1	1	1	29
Ostrá	19	16	7	5	3	3	1	-	-	-	-	-	19
Poděbrady	272	124	59	47	51	64	45	6	-	152	6	143	424
Sadská	74	32	18	8	18	21	8	1	-	14	1	11	88
Třebestovice	14	3	1	3	2	4	4	-	-	-	-	-	14
Zvěřínec	101	28	11	11	18	32	29	-	-	-	-	-	101
vyjíždí v rámci okresu celkem	993	454	161	135	221	273	190	13	-	249	19	233	1242
Hl.m. Praha	774	314	149	185	161	142	122	15	-	170	5	133	944
Kolín	64	28	12	7	9	16	20	-	-	60	1	60	124
Český Brod	13	9	2	1	1	2	6	1	-	6	-	6	19
Pečky	28	11	2	4	8	4	9	1	-	-	-	-	28
Poříčany	12	1	-	2	7	1	2	-	-	1	1	1	13
Mladá Boleslav	142	18	34	33	30	24	21	-	-	23	-	21	165



Tab. č. 714 Obyvatelstvo vyjíždějící do zaměstnání a do školy podle pohlaví, věku a podle obce vyjížděky a obce dojížděky

Okres Nymburk

Obec vyjížděky, obec dojížděky	Zaměstnané osoby vyjíždějící do zaměstnání										Žáci, studenti, učni			Vyjíždějící úhrnem
	celkem	z toho ženy	v tom ve věku							celkem	z toho ve věku 6 - 14 let	vyjíždí denně		
			15 - 24	25 - 29	30 - 39	40 - 49	50 - 59	60 +	nezj.					
Brandýs nad Labem-Stará Boleslav	10	2	6	2	1	1	-	-	-	3	-	3	13	
Čelákovice	21	5	2	5	5	5	4	-	-	8	-	7	29	
Hradec Králové	12	6	3	1	3	1	4	-	-	22	1	8	34	
vyjíždí do jiných okresů celkem	1293	466	255	278	264	246	229	21	-	489	18	318	1782	
vyjíždí do zahraničí	14	4	3	6	2	1	2	-	-	8	-	2	22	
vyjíždějící z obce úhrnem	2300	924	419	419	487	520	421	34	-	746	37	553	3046	
<b>2. Běrunice</b>														
obec dojížděky:														
Nymburk	14	6	3	3	2	3	3	-	-	3	2	3	17	
Městec Králové	81	51	5	8	25	27	15	1	-	61	46	61	142	
Poděbrady	18	7	3	2	8	3	2	-	-	13	-	13	31	
vyjíždí v rámci okresu celkem	135	73	14	15	40	42	23	1	-	79	48	79	214	
Hl.m. Praha	19	9	8	4	1	6	-	-	-	1	-	-	20	
Mladá Boleslav	25	4	7	1	7	3	7	-	-	1	-	-	26	
Hradec Králové	11	5	4	-	1	3	2	1	-	11	-	8	22	
Chlumeck nad Cidlinou	31	17	2	4	8	9	7	1	-	4	4	4	35	
Lovčice	12	4	1	1	7	2	1	-	-	3	3	3	15	
vyjíždí do jiných okresů celkem	134	50	24	16	31	33	28	2	-	46	10	34	180	
vyjíždí do zahraničí	-	-	-	-	-	-	-	-	-	-	-	-	-	
vyjíždějící z obce úhrnem	269	123	38	31	71	75	51	3	-	125	58	113	394	
<b>3. Bobnice</b>														
obec dojížděky:														
Nymburk	169	82	19	17	36	61	34	2	-	69	41	66	238	
Hořátek	11	8	-	3	2	4	2	-	-	-	-	-	11	
Poděbrady	11	4	1	3	1	4	2	-	-	11	-	9	22	
vyjíždí v rámci okresu celkem	227	111	32	28	47	74	43	3	-	86	41	79	313	
Hl.m. Praha	23	7	6	6	7	4	-	-	-	6	-	6	29	
Mladá Boleslav	13	-	5	3	1	2	2	-	-	-	-	-	13	
vyjíždí do jiných okresů celkem	50	11	14	12	8	11	5	-	-	13	-	8	63	
vyjíždí do zahraničí	-	-	-	-	-	-	-	-	-	-	-	-	-	
vyjíždějící z obce úhrnem	277	122	46	40	55	85	48	3	-	99	41	87	376	
<b>4. Bříství</b>														
obec dojížděky:														
Starý Vestec	16	6	-	1	4	5	4	2	-	-	-	-	16	
vyjíždí v rámci okresu celkem	28	10	1	4	6	10	5	2	-	16	16	16	44	
Hl.m. Praha	36	15	5	3	6	8	11	3	-	10	1	10	46	
Český Brod	19	10	4	2	4	2	7	-	-	9	6	9	28	
vyjíždí do jiných okresů celkem	76	33	17	8	11	18	19	3	-	23	8	22	99	
vyjíždí do zahraničí	-	-	-	-	-	-	-	-	-	-	-	-	-	
vyjíždějící z obce úhrnem	104	43	18	12	17	28	24	5	-	39	24	38	143	
<b>5. Budiměřice</b>														
obec dojížděky:														
Nymburk	106	56	18	15	17	31	24	1	-	33	23	33	139	
Poděbrady	10	5	5	1	1	-	3	-	-	2	-	1	12	

Tab. č. 714 Obyvatelstvo vyjíždějící do zaměstnání a do školy podle pohlaví, věku a podle obce vyjížděky a obce dojížděky

Okres Nymburk

Obec vyjížděky, obec dojížděky	Zaměstnané osoby vyjíždějící do zaměstnání									Žáci, studenti, učni			Vyjíždějící úhrnem
	celkem	z toho ženy	v tom ve věku						celkem	z toho ve věku 6 - 14 let	vyjíždí denně		
			15 - 24	25 - 29	30 - 39	40 - 49	50 - 59	60 +				nejz.	
vyjíždí v rámci okresu celkem	140	72	30	20	22	37	30	1	-	40	24	39	180
Hl.m. Praha	24	9	5	6	6	2	5	-	-	3	-	1	27
vyjíždí do jiných okresů celkem	38	12	7	6	15	3	7	-	-	14	3	8	52
vyjíždí do zahraničí	-	-	-	-	-	-	-	-	-	-	-	-	-
vyjíždějící z obce úhrnem	178	84	37	26	37	40	37	1	-	54	27	47	232
6. Černíky													
obec dojížděky:													
vyjíždí v rámci okresu celkem	2	-	-	-	1	-	1	-	-	8	8	8	10
Hl.m. Praha	20	9	7	5	3	3	2	-	-	5	-	5	25
Český Brod	11	5	-	-	4	1	4	2	-	-	-	-	11
vyjíždí do jiných okresů celkem	40	18	7	9	7	8	7	2	-	6	-	6	46
vyjíždí do zahraničí	-	-	-	-	-	-	-	-	-	-	-	-	-
vyjíždějící z obce úhrnem	42	18	7	9	8	8	8	2	-	14	8	14	56
7. Čilec													
obec dojížděky:													
Nymburk	35	14	5	6	6	9	9	-	-	9	4	9	44
Straky	14	5	2	2	1	2	7	-	-	-	-	-	14
vyjíždí v rámci okresu celkem	63	27	8	9	9	16	21	-	-	18	13	18	81
vyjíždí do jiných okresů celkem	16	4	6	2	3	3	2	-	-	2	-	1	18
vyjíždí do zahraničí	-	-	-	-	-	-	-	-	-	-	-	-	-
vyjíždějící z obce úhrnem	79	31	14	11	12	19	23	-	-	20	13	19	99
8. Činěves													
obec dojížděky:													
Nymburk	12	5	1	3	3	4	1	-	-	-	-	-	12
Dymokury	12	6	1	3	1	2	5	-	-	46	43	45	58
Městec Králové	16	7	1	2	2	3	8	-	-	8	4	7	24
Poděbrady	26	15	8	2	2	11	3	-	-	4	-	4	30
vyjíždí v rámci okresu celkem	96	45	14	17	17	27	19	2	-	59	47	57	155
vyjíždí do jiných okresů celkem	28	15	5	3	12	5	3	-	-	18	1	11	46
vyjíždí do zahraničí	-	-	-	-	-	-	-	-	-	1	-	-	1
vyjíždějící z obce úhrnem	124	60	19	20	29	32	22	2	-	78	48	68	202
9. Dlouhopolsko													
obec dojížděky:													
Městec Králové	29	19	2	-	8	12	6	1	-	18	16	18	47
vyjíždí v rámci okresu celkem	54	25	5	2	17	18	10	2	-	23	19	23	77
vyjíždí do jiných okresů celkem	18	4	5	6	3	3	1	-	-	5	-	2	23
vyjíždí do zahraničí	-	-	-	-	-	-	-	-	-	-	-	-	-
vyjíždějící z obce úhrnem	72	29	10	8	20	21	11	2	-	28	19	25	100
10. Dobšice													
obec dojížděky:													
Poděbrady	13	4	1	3	4	2	3	-	-	5	1	5	18
Žehuň	13	7	-	1	3	5	3	1	-	15	11	15	28
vyjíždí v rámci okresu celkem	51	23	5	7	11	11	14	3	-	21	12	20	72
vyjíždí do jiných okresů celkem	20	7	3	4	1	5	5	2	-	2	-	1	22

Tab. č. 714 Obyvatelstvo vyjíždějící do zaměstnání a do školy podle pohlaví, věku a podle obce vyjížděky a obce dojížděky

Okres Nymburk

Obec vyjížděky, obec dojížděky	Zaměstnané osoby vyjíždějící do zaměstnání									Žáci, studenti, učni			Vyjíždějící úhrnem
	celkem	z toho ženy	v tom ve věku						celkem	z toho ve věku 6 - 14 let	vyjíždí denně		
			15 - 24	25 - 29	30 - 39	40 - 49	50 - 59	60 +				nejz.	
vyjíždí do zahraničí	-	-	-	-	-	-	-	-	-	-	-	-	-
vyjíždějící z obce úhrnem	71	30	8	11	12	16	19	5	-	23	12	21	94
11. Dvory													
obec dojížděky:													
Nymburk	128	56	14	15	24	33	40	2	-	38	30	38	166
vyjíždí v rámci okresu celkem	159	67	18	19	32	41	47	2	-	48	31	47	207
Hl.m. Praha	20	11	8	4	5	-	2	1	-	3	1	2	23
Mladá Boleslav	14	1	6	3	2	1	2	-	-	1	-	1	15
vyjíždí do jiných okresů celkem	45	18	16	10	11	3	4	1	-	10	1	4	55
vyjíždí do zahraničí	-	-	-	-	-	-	-	-	-	-	-	-	-
vyjíždějící z obce úhrnem	204	85	34	29	43	44	51	3	-	58	32	51	262
12. Dymokury													
obec dojížděky:													
Nymburk	23	6	8	4	3	4	4	-	-	3	-	2	26
Činěves	20	4	2	4	6	6	2	-	-	-	-	-	20
Křívec	18	8	1	2	6	8	1	-	-	-	-	-	18
Poděbrady	28	12	3	7	8	5	5	-	-	15	3	15	43
vyjíždí v rámci okresu celkem	121	45	19	23	35	28	15	1	-	30	10	26	151
Hl.m. Praha	18	9	3	5	4	1	4	1	-	10	4	2	28
Mladá Boleslav	16	2	4	2	6	2	2	-	-	3	-	1	19
vyjíždí do jiných okresů celkem	62	27	18	13	16	7	7	1	-	25	8	10	87
vyjíždí do zahraničí	3	2	1	2	-	-	-	-	-	2	1	-	5
vyjíždějící z obce úhrnem	186	74	38	38	51	35	22	2	-	57	19	36	243
13. Hořany													
obec dojížděky:													
vyjíždí v rámci okresu celkem	2	-	1	1	-	-	-	-	-	-	-	-	2
Hl.m. Praha	13	6	3	4	3	1	2	-	-	1	-	1	14
vyjíždí do jiných okresů celkem	26	14	4	4	8	4	6	-	-	8	7	8	34
vyjíždí do zahraničí	-	-	-	-	-	-	-	-	-	-	-	-	-
vyjíždějící z obce úhrnem	28	14	5	5	8	4	6	-	-	8	7	8	36
14. Hořátev													
obec dojížděky:													
Nymburk	82	30	6	13	23	28	11	1	-	43	31	41	125
Poděbrady	12	5	1	2	6	1	1	1	-	9	-	9	21
Sadská	13	9	3	2	7	1	-	-	-	1	-	1	14
vyjíždí v rámci okresu celkem	135	53	15	18	41	37	22	2	-	56	32	54	191
Hl.m. Praha	28	12	5	3	11	6	3	-	-	5	-	1	33
vyjíždí do jiných okresů celkem	50	18	11	4	17	11	6	1	-	17	1	5	67
vyjíždí do zahraničí	1	1	1	-	-	-	-	-	-	-	-	-	1
vyjíždějící z obce úhrnem	186	72	27	22	58	48	28	3	-	73	33	59	259
15. Hradčany													
obec dojížděky:													
Městec Králové	13	6	-	1	2	7	3	-	-	2	2	2	15
Poděbrady	39	20	9	8	4	12	6	-	-	2	-	2	41

Tab. č. 714 Obyvatelstvo vyjíždějící do zaměstnání a do školy podle pohlaví, věku a podle obce vyjížděky a obce dojížděky

Okres Nymburk

Obec vyjížděky, obec dojížděky	Zaměstnané osoby vyjíždějící do zaměstnání									Žáci, studenti, učni			Vyjíždějící úhrnem
	celkem	z toho ženy	v tom ve věku						celkem	z toho ve věku 6 - 14 let	vyjíždí denně		
			15 - 24	25 - 29	30 - 39	40 - 49	50 - 59	60 +				nejz.	
vyjíždí v rámci okresu celkem	71	34	12	11	7	26	14	1	-	21	16	21	92
vyjíždí do jiných okresů celkem	18	5	3	6	3	1	4	1	-	7	-	5	25
vyjíždí do zahraničí	-	-	-	-	-	-	-	-	-	-	-	-	-
vyjíždějící z obce úhrnem	89	39	15	17	10	27	18	2	-	28	16	26	117
16. Hradištko													
obec dojížděky:													
Nymburk	17	7	2	4	7	4	-	-	-	7	1	7	24
Sadská	20	9	2	2	2	7	7	-	-	2	1	2	22
vyjíždí v rámci okresu celkem	67	34	7	13	12	18	16	1	-	30	18	28	97
Hl.m. Praha	43	19	7	5	9	10	12	-	-	9	1	8	52
Čelákovice	14	2	2	1	3	7	1	-	-	-	-	-	14
vyjíždí do jiných okresů celkem	75	25	16	9	15	19	16	-	-	12	1	8	87
vyjíždí do zahraničí	-	-	-	-	-	-	-	-	-	-	-	-	-
vyjíždějící z obce úhrnem	142	59	23	22	27	37	32	1	-	42	19	36	184
17. Hrubý Jeseník													
obec dojížděky:													
Nymburk	81	33	16	9	17	28	10	1	-	17	13	16	98
Křinec	13	9	1	2	2	5	3	-	-	20	16	20	33
Oskořínek	12	2	1	-	3	4	3	-	1	-	-	-	12
vyjíždí v rámci okresu celkem	134	54	22	15	29	43	23	1	1	45	32	43	179
Hl.m. Praha	13	5	5	1	5	1	-	1	-	2	-	-	15
Mladá Boleslav	23	6	9	2	2	9	1	-	-	-	-	-	23
vyjíždí do jiných okresů celkem	48	16	19	5	10	12	1	1	-	8	-	2	56
vyjíždí do zahraničí	-	-	-	-	-	-	-	-	-	-	-	-	-
vyjíždějící z obce úhrnem	182	70	41	20	39	55	24	2	1	53	32	45	235
18. Chleby													
obec dojížděky:													
Nymburk	55	24	10	8	10	18	8	1	-	43	31	43	98
Oskořínek	11	3	1	-	1	7	1	1	-	-	-	-	11
vyjíždí v rámci okresu celkem	85	35	14	10	17	30	12	2	-	52	37	51	137
vyjíždí do jiných okresů celkem	16	7	6	4	-	5	1	-	-	6	-	3	22
vyjíždí do zahraničí	-	-	-	-	-	-	-	-	-	-	-	-	-
vyjíždějící z obce úhrnem	101	42	20	14	17	35	13	2	-	58	37	54	159
19. Chotánky													
obec dojížděky:													
Nymburk	10	2	1	1	2	3	3	-	-	1	-	1	11
Libice nad Cidlinou	12	6	2	-	3	4	3	-	-	3	-	3	15
Poděbrady	94	59	12	11	10	30	26	5	-	51	41	50	145
vyjíždí v rámci okresu celkem	140	73	16	17	17	45	40	5	-	57	41	55	197
vyjíždí do jiných okresů celkem	22	8	8	-	2	6	5	-	1	10	-	4	32
vyjíždí do zahraničí	-	-	-	-	-	-	-	-	-	-	-	-	-
vyjíždějící z obce úhrnem	162	81	24	17	19	51	45	5	1	67	41	59	229
20. Chotěšice													
obec dojížděky:													

Tab. č. 714 Obyvatelstvo vyjíždějící do zaměstnání a do školy podle pohlaví, věku a podle obce vyjíždějí a obce dojíždějí

Okres Nymburk

Obec vyjíždějí, obec dojíždějí	Zaměstnané osoby vyjíždějící do zaměstnání									Žáci, studenti, učni			Vyjíždějící úhrnem
	celkem	z toho ženy	v tom ve věku							celkem	z toho ve věku 6 - 14 let	vyjíždí denně	
			15 - 24	25 - 29	30 - 39	40 - 49	50 - 59	60 +	nezj.				
vyjíždí v rámci okresu celkem	47	17	8	3	7	17	12	-	-	18	15	17	65
vyjíždí do jiných okresů celkem	29	4	6	4	7	7	5	-	-	14	-	5	43
vyjíždí do zahraničí	-	-	-	-	-	-	-	-	-	-	-	-	-
vyjíždějící z obce úhrnem	76	21	14	7	14	24	17	-	-	32	15	22	108
21. Choťovice													
obec dojíždějí:													
Žehuň	16	13	1	1	8	4	2	-	-	12	11	12	28
vyjíždí v rámci okresu celkem	23	14	2	3	9	5	4	-	-	18	11	18	41
vyjíždí do jiných okresů celkem	18	9	5	4	3	4	2	-	-	5	1	4	23
vyjíždí do zahraničí	-	-	-	-	-	-	-	-	-	-	-	-	-
vyjíždějící z obce úhrnem	41	23	7	7	12	9	6	-	-	23	12	22	64
22. Chrást													
obec dojíždějí:													
Nymburk	10	4	1	1	2	2	4	-	-	2	1	2	12
vyjíždí v rámci okresu celkem	31	11	4	3	4	11	9	-	-	16	13	14	47
Hl.m. Praha	73	32	3	8	26	21	13	2	-	5	1	3	78
Český Brod	12	5	2	1	3	1	5	-	-	10	6	10	22
vyjíždí do jiných okresů celkem	116	48	8	12	35	32	25	4	-	58	46	52	174
vyjíždí do zahraničí	-	-	-	-	-	-	-	-	-	-	-	-	-
vyjíždějící z obce úhrnem	147	59	12	15	39	43	34	4	-	74	59	66	221
23. Chroustov													
obec dojíždějí:													
Kněžice	15	5	-	-	5	5	5	-	-	8	8	8	23
Městec Králové	16	11	2	1	5	6	2	-	-	11	6	11	27
vyjíždí v rámci okresu celkem	37	19	6	2	11	11	7	-	-	22	14	21	59
Jičín	12	3	6	3	-	2	1	-	-	-	-	-	12
vyjíždí do jiných okresů celkem	36	9	13	5	4	9	5	-	-	10	2	6	46
vyjíždí do zahraničí	-	-	-	-	-	-	-	-	-	-	-	-	-
vyjíždějící z obce úhrnem	73	28	19	7	15	20	12	-	-	32	16	27	105
24. Jíkev													
obec dojíždějí:													
Nymburk	53	28	11	7	10	11	13	1	-	10	7	10	63
vyjíždí v rámci okresu celkem	71	34	14	11	13	14	18	1	-	27	23	27	98
vyjíždí do jiných okresů celkem	20	6	2	6	6	1	5	-	-	3	-	1	23
vyjíždí do zahraničí	-	-	-	-	-	-	-	-	-	-	-	-	-
vyjíždějící z obce úhrnem	91	40	16	17	19	15	23	1	-	30	23	28	121
25. Jiřice													
obec dojíždějí:													
Benátky nad Jizerou	15	9	2	-	3	5	5	-	-	2	-	2	17
vyjíždí v rámci okresu celkem	12	7	1	-	2	3	6	-	-	14	14	14	26
vyjíždí do jiných okresů celkem	35	11	4	2	7	6	15	1	-	16	14	16	51
vyjíždí do zahraničí	-	-	-	-	-	-	-	-	-	-	-	-	-
vyjíždějící z obce úhrnem	50	20	6	2	10	11	20	1	-	18	14	18	68
26. Jizbice													

Tab. č. 714 Obyvatelstvo vyjíždějící do zaměstnání a do školy podle pohlaví, věku a podle obce vyjížděky a obce dojížděky

Okres Nymburk

Obec vyjížděky, obec dojížděky	Zaměstnané osoby vyjíždějící do zaměstnání									Žáci, studenti, učni			Vyjíždějící úhrnem
	celkem	z toho ženy	v tom ve věku						celkem	z toho ve věku 6 - 14 let	vyjíždí denně		
			15 - 24	25 - 29	30 - 39	40 - 49	50 - 59	60 +				nejz.	
obec dojížděky:													
Nymburk	38	20	4	4	10	11	8	1	-	28	20	28	66
vyjíždí v rámci okresu celkem	63	26	6	5	18	16	16	2	-	34	23	34	97
Mladá Boleslav	25	5	5	2	9	2	7	-	-	1	-	1	26
vyjíždí do jiných okresů celkem	34	10	5	5	9	6	9	-	-	11	5	8	45
vyjíždí do zahraničí	-	-	-	-	-	-	-	-	-	-	-	-	-
vyjíždějící z obce úhrnem	97	36	11	10	27	22	25	2	-	45	28	42	142
27. Kamenné Zboží													
obec dojížděky:													
Nymburk	90	46	8	12	19	32	19	-	-	46	35	45	136
Lysá nad Labem	11	5	3	-	1	3	4	-	-	2	2	2	13
vyjíždí v rámci okresu celkem	132	61	20	16	24	43	29	-	-	51	37	50	183
Hl.m. Praha	52	25	16	12	6	9	9	-	-	6	-	4	58
vyjíždí do jiných okresů celkem	74	30	22	18	7	12	15	-	-	14	1	10	88
vyjíždí do zahraničí	-	-	-	-	-	-	-	-	-	-	-	-	-
vyjíždějící z obce úhrnem	206	91	42	34	31	55	44	-	-	65	38	60	271
28. Kněžice													
obec dojížděky:													
Nymburk	19	7	6	3	4	5	1	-	-	2	-	2	21
Městec Králové	43	23	5	2	15	14	7	-	-	21	16	20	64
Poděbrady	13	5	3	3	2	1	4	-	-	-	-	-	13
vyjíždí v rámci okresu celkem	89	38	17	10	24	22	15	1	-	23	16	22	112
Mladá Boleslav	24	6	5	6	3	9	1	-	-	1	-	-	25
vyjíždí do jiných okresů celkem	67	21	20	13	13	16	5	-	-	25	2	13	92
vyjíždí do zahraničí	-	-	-	-	-	-	-	-	-	-	-	-	-
vyjíždějící z obce úhrnem	156	59	37	23	37	38	20	1	-	48	18	35	204
29. Kněžičky													
obec dojížděky:													
Městec Králové	14	9	1	1	4	6	1	1	-	11	10	11	25
vyjíždí v rámci okresu celkem	30	17	3	3	12	9	2	1	-	22	19	22	52
vyjíždí do jiných okresů celkem	23	8	2	5	5	5	6	-	-	8	1	2	31
vyjíždí do zahraničí	-	-	-	-	-	-	-	-	-	2	2	-	2
vyjíždějící z obce úhrnem	53	25	5	8	17	14	8	1	-	32	22	24	85
30. Kolaje													
obec dojížděky:													
vyjíždí v rámci okresu celkem	20	9	2	3	6	4	5	-	-	8	7	8	28
vyjíždí do jiných okresů celkem	6	1	2	1	1	1	1	-	-	1	-	-	7
vyjíždí do zahraničí	-	-	-	-	-	-	-	-	-	-	-	-	-
vyjíždějící z obce úhrnem	26	10	4	4	7	5	6	-	-	9	7	8	35
31. Kostelní Lhota													
obec dojížděky:													
Nymburk	42	20	6	8	10	10	8	-	-	7	1	7	49
Poděbrady	47	31	6	7	13	9	10	2	-	31	24	28	78
Sadská	27	19	3	2	7	10	5	-	-	23	20	21	50

Tab. č. 714 Obyvatelstvo vyjíždějící do zaměstnání a do školy podle pohlaví, věku a podle obce vyjížděky a obce dojížděky

Okres Nymburk

Obec vyjížděky, obec dojížděky	Zaměstnané osoby vyjíždějící do zaměstnání									Žáci, studenti, učni			Vyjíždějící úhrnem
	celkem	z toho ženy	v tom ve věku						celkem	z toho ve věku 6 - 14 let	vyjíždí denně		
			15 - 24	25 - 29	30 - 39	40 - 49	50 - 59	60 +				nezj.	
vyjíždí v rámci okresu celkem	165	82	16	23	46	44	33	3	-	65	45	60	230
Hl.m. Praha	57	26	7	14	10	16	8	2	-	7	-	6	64
Pečky	20	8	2	-	4	9	5	-	-	-	-	-	20
vyjíždí do jiných okresů celkem	99	42	15	16	19	29	17	3	-	21	1	14	120
vyjíždí do zahraničí	2	1	-	-	-	-	2	-	-	-	-	-	2
vyjíždějící z obce úhrnem	266	125	31	39	65	73	52	6	-	86	46	74	352
32. Kostomlátky													
obec dojížděky:													
Nymburk	39	17	6	6	10	12	4	1	-	11	8	10	50
Kostomlaty nad Labem	10	6	2	-	2	3	3	-	-	15	13	14	25
vyjíždí v rámci okresu celkem	62	27	10	7	16	17	11	1	-	28	21	26	90
Hl.m. Praha	11	3	3	3	1	3	1	-	-	3	-	2	14
vyjíždí do jiných okresů celkem	23	4	4	5	4	6	4	-	-	7	-	3	30
vyjíždí do zahraničí	-	-	-	-	-	-	-	-	-	-	-	-	-
vyjíždějící z obce úhrnem	85	31	14	12	20	23	15	1	-	35	21	29	120
33. Kostomlaty nad Labem													
obec dojížděky:													
Nymburk	163	71	13	19	39	46	45	1	-	39	22	39	202
Kamenné Zboží	14	5	-	2	2	2	7	1	-	-	-	-	14
Lysá nad Labem	58	29	3	5	20	21	9	-	-	11	2	11	69
Milovice	14	6	2	2	3	4	3	-	-	-	-	-	14
Poděbrady	24	15	7	5	4	6	1	1	-	11	-	11	35
vyjíždí v rámci okresu celkem	320	151	33	42	77	94	70	4	-	70	29	68	390
Hl.m. Praha	133	63	23	21	33	22	29	5	-	17	2	13	150
Čelákovice	38	9	5	8	8	11	6	-	-	5	-	5	43
vyjíždí do jiných okresů celkem	200	80	33	34	53	38	37	5	-	44	5	31	244
vyjíždí do zahraničí	1	-	-	-	-	-	1	-	-	-	-	-	1
vyjíždějící z obce úhrnem	521	231	66	76	130	132	108	9	-	114	34	99	635
34. Košík													
obec dojížděky:													
Nymburk	22	8	4	3	5	8	2	-	-	7	2	7	29
Křinec	11	3	2	2	1	3	3	-	-	-	-	-	11
Rožďalovice	23	17	1	1	7	8	6	-	-	23	21	22	46
vyjíždí v rámci okresu celkem	66	30	8	11	16	19	12	-	-	36	26	32	102
vyjíždí do jiných okresů celkem	40	16	8	9	9	8	6	-	-	6	-	-	46
vyjíždí do zahraničí	1	1	-	1	-	-	-	-	-	-	-	-	1
vyjíždějící z obce úhrnem	107	47	16	21	25	27	18	-	-	42	26	32	149
35. Kounice													
obec dojížděky:													
vyjíždí v rámci okresu celkem	40	20	4	5	7	14	10	-	-	8	1	7	48
Hl.m. Praha	146	76	37	29	31	34	14	1	-	35	1	34	181
Český Brod	65	35	7	7	11	21	17	2	-	26	16	26	91
Mochov	11	2	-	-	1	4	5	1	-	-	-	-	11
vyjíždí do jiných okresů celkem	273	125	53	42	54	75	44	5	-	78	20	72	351

Tab. č. 714 Obyvatelstvo vyjíždějící do zaměstnání a do školy podle pohlaví, věku a podle obce vyjížděky a obce dojížděky

Okres Nymburk

Obec vyjížděky, obec dojížděky	Zaměstnané osoby vyjíždějící do zaměstnání									Žáci, studenti, učni			Vyjíždějící úhrnem	
	celkem	z toho ženy	v tom ve věku							celkem	z toho ve věku 6 - 14 let	vyjíždí denně		
			15 - 24	25 - 29	30 - 39	40 - 49	50 - 59	60 +	nezj.					
vyjíždí do zahraničí	-	-	-	-	-	-	-	-	-	-	-	-	-	-
vyjíždějící z obce úhrnem	313	145	57	47	61	89	54	5	-	86	21	79	399	
36. Kouty														
obec dojížděky:														
Nymburk	12	4	5	1	3	2	1	-	-	2	-	2	14	
Poděbrady	36	16	4	4	10	11	6	1	-	22	16	22	58	
vyjíždí v rámci okresu celkem	61	24	10	6	16	17	10	2	-	29	18	27	90	
vyjíždí do jiných okresů celkem	10	7	1	4	2	2	1	-	-	5	-	1	15	
vyjíždí do zahraničí	-	-	-	-	-	-	-	-	-	-	-	-	-	
vyjíždějící z obce úhrnem	71	31	11	10	18	19	11	2	-	34	18	28	105	
37. Kovanice														
obec dojížděky:														
Nymburk	138	76	12	16	29	43	36	2	-	68	54	63	206	
Poděbrady	34	19	6	8	5	10	3	2	-	10	1	10	44	
vyjíždí v rámci okresu celkem	209	107	23	28	45	60	49	4	-	84	55	78	293	
Hl.m. Praha	28	15	9	8	3	3	5	-	-	10	1	1	38	
Pečky	10	1	1	2	3	2	2	-	-	-	-	-	10	
vyjíždí do jiných okresů celkem	55	20	14	13	10	9	9	-	-	19	1	3	74	
vyjíždí do zahraničí	1	1	1	-	-	-	-	-	-	-	-	-	1	
vyjíždějící z obce úhrnem	265	128	38	41	55	69	58	4	-	103	56	81	368	
38. Krchleby														
obec dojížděky:														
Nymburk	117	53	10	14	38	35	18	2	-	48	40	47	165	
vyjíždí v rámci okresu celkem	157	67	17	22	46	46	24	2	-	56	41	54	213	
Hl.m. Praha	17	8	9	2	2	3	1	-	-	11	-	4	28	
Mladá Boleslav	43	19	12	6	9	15	1	-	-	6	-	6	49	
vyjíždí do jiných okresů celkem	78	31	26	11	13	24	4	-	-	26	-	13	104	
vyjíždí do zahraničí	-	-	-	-	-	-	-	-	-	-	-	-	-	
vyjíždějící z obce úhrnem	235	98	43	33	59	70	28	2	-	82	41	67	317	
39. Křečkov														
obec dojížděky:														
Nymburk	35	13	4	5	7	11	7	1	-	3	1	3	38	
Poděbrady	37	20	5	7	7	9	9	-	-	17	12	17	54	
vyjíždí v rámci okresu celkem	98	41	11	14	25	25	22	1	-	28	14	27	126	
vyjíždí do jiných okresů celkem	12	3	5	3	-	3	1	-	-	10	-	5	22	
vyjíždí do zahraničí	-	-	-	-	-	-	-	-	-	-	-	-	-	
vyjíždějící z obce úhrnem	110	44	16	17	25	28	23	1	-	38	14	32	148	
40. Křinec														
obec dojížděky:														
Nymburk	126	56	19	28	26	34	19	-	-	29	12	28	155	
Poděbrady	18	8	5	2	4	2	5	-	-	8	2	8	26	
Rožďalovice	17	7	5	4	3	4	1	-	-	-	-	-	17	
vyjíždí v rámci okresu celkem	224	86	37	45	47	54	41	-	-	46	16	44	270	
Hl.m. Praha	38	27	16	9	3	7	3	-	-	13	-	7	51	



Tab. č. 714 Obyvatelstvo vyjíždějící do zaměstnání a do školy podle pohlaví, věku a podle obce vyjížděky a obce dojížděky

Okres Nymburk

Obec vyjížděky, obec dojížděky	Zaměstnané osoby vyjíždějící do zaměstnání									Žáci, studenti, učni			Vyjíždějící úhrnem
	celkem	z toho ženy	v tom ve věku						celkem	z toho ve věku 6 - 14 let	vyjíždí denně		
			15 - 24	25 - 29	30 - 39	40 - 49	50 - 59	60 +				nezj.	
Mladá Boleslav	45	8	11	10	12	9	3	-	-	6	-	1	51
vyjíždí do jiných okresů celkem	116	45	36	26	19	22	11	2	-	43	1	19	159
vyjíždí do zahraničí	1	1	1	-	-	-	-	-	-	-	-	-	1
vyjíždějící z obce úhrnem	341	132	74	71	66	76	52	2	-	89	17	63	430
41. Libice nad Cidlinou													
obec dojížděky:													
Nymburk	82	30	12	14	19	20	15	2	-	11	1	11	93
Okřínek	10	2	1	3	1	5	-	-	-	-	-	-	10
Opolany	11	4	-	-	2	3	6	-	-	-	-	-	11
Poděbrady	120	67	16	17	23	35	27	2	-	26	5	25	146
vyjíždí v rámci okresu celkem	252	115	30	38	49	75	56	4	-	42	6	40	294
Hl.m. Praha	35	14	4	14	7	4	5	1	-	14	3	10	49
Kolín	49	23	5	7	9	13	14	1	-	15	1	15	64
Velký Osek	15	8	4	1	3	2	3	2	-	-	-	-	15
vyjíždí do jiných okresů celkem	136	55	21	29	27	27	27	5	-	45	5	33	181
vyjíždí do zahraničí	3	2	-	2	1	-	-	-	-	-	-	-	3
vyjíždějící z obce úhrnem	391	172	51	69	77	102	83	9	-	87	11	73	478
42. Loučeň													
obec dojížděky:													
Nymburk	137	69	11	19	29	48	29	1	-	22	11	21	159
Mcely	11	4	-	-	2	3	4	2	-	-	-	-	11
vyjíždí v rámci okresu celkem	196	89	17	27	42	59	47	4	-	36	11	33	232
Hl.m. Praha	37	21	16	3	6	6	6	-	-	10	-	7	47
Mladá Boleslav	107	40	26	17	17	25	22	-	-	16	2	15	123
vyjíždí do jiných okresů celkem	193	79	50	27	33	46	35	2	-	38	2	24	231
vyjíždí do zahraničí	-	-	-	-	-	-	-	-	-	-	-	-	-
vyjíždějící z obce úhrnem	389	168	67	54	75	105	82	6	-	74	13	57	463
43. Lysá nad Labem													
obec dojížděky:													
Nymburk	198	82	23	23	43	56	47	6	-	113	24	112	311
Jiřice	32	13	6	4	7	11	4	-	-	-	-	-	32
Milovice	88	42	14	16	24	20	12	2	-	1	1	1	89
Ostrá	16	13	1	5	8	1	1	-	-	-	-	-	16
Poděbrady	31	8	6	5	6	10	3	1	-	39	-	38	70
Přerov nad Labem	16	7	3	2	2	4	5	-	-	-	-	-	16
Semice	23	10	1	2	6	6	7	1	-	5	5	4	28
vyjíždí v rámci okresu celkem	458	196	61	60	110	124	92	11	-	172	31	167	630
Hl.m. Praha	892	345	170	166	206	174	150	26	-	186	9	179	1078
Všetaty	17	-	1	1	2	5	8	-	-	-	-	-	17
Mladá Boleslav	31	10	7	7	3	7	7	-	-	13	1	10	44
Brandýs nad Labem-Stará Boleslav	78	36	17	8	21	15	15	2	-	3	-	2	81
Čelákovice	118	35	15	12	20	33	35	3	-	42	6	41	160
Nehvizdy	10	3	2	1	4	1	2	-	-	-	-	-	10
Zeleneč	12	5	1	1	3	4	3	-	-	-	-	-	12

Tab. č. 714 Obyvatelstvo vyjíždějící do zaměstnání a do školy podle pohlaví, věku a podle obce vyjížděky a obce dojížděky

Okres Nymburk

Obec vyjížděky, obec dojížděky	Zaměstnané osoby vyjíždějící do zaměstnání									Žáci, studenti, učni			Vyjíždějící úhrnem
	celkem	z toho ženy	v tom ve věku							celkem	z toho ve věku 6 - 14 let	vyjíždí denně	
			15 - 24	25 - 29	30 - 39	40 - 49	50 - 59	60 +	nezj.				
Mimoň	11	-	-	2	4	3	2	-	-	-	-	-	11
vyjíždí do jiných okresů celkem	1327	470	241	221	297	275	257	36	-	332	28	270	1659
vyjíždí do zahraničí	12	7	4	2	1	2	3	-	-	2	-	1	14
vyjíždějící z obce úhrnem	1797	673	306	283	408	401	352	47	-	506	59	438	2303
44. Mcely													
obec dojížděky:													
Nymburk	37	20	4	3	6	16	8	-	-	4	1	4	41
vyjíždí v rámci okresu celkem	60	29	6	6	9	21	17	1	-	42	30	40	102
Hl.m. Praha	10	6	4	2	-	2	2	-	-	1	-	-	11
Mladá Boleslav	38	5	11	6	5	8	8	-	-	7	1	7	45
Plazy	11	9	5	-	1	5	-	-	-	-	-	-	11
vyjíždí do jiných okresů celkem	80	28	24	11	7	24	14	-	-	15	2	8	95
vyjíždí do zahraničí	-	-	-	-	-	-	-	-	-	-	-	-	-
vyjíždějící z obce úhrnem	140	57	30	17	16	45	31	1	-	57	32	48	197
45. Městec Králové													
obec dojížděky:													
Nymburk	34	10	7	7	5	7	7	1	-	5	-	5	39
Běrunice	15	6	2	2	3	5	3	-	-	-	-	-	15
Činěves	18	4	1	2	6	3	6	-	-	-	-	-	18
Dymokury	10	5	3	3	2	2	-	-	-	-	-	-	10
Okřínek	19	6	3	3	8	4	1	-	-	-	-	-	19
Poděbrady	102	48	32	20	21	15	12	2	-	49	10	49	151
vyjíždí v rámci okresu celkem	257	100	66	44	52	48	41	6	-	62	13	61	319
Hl.m. Praha	89	18	23	29	17	13	7	-	-	26	-	10	115
Mladá Boleslav	31	4	7	3	14	5	2	-	-	3	1	-	34
Hradec Králové	12	7	4	3	2	2	1	-	-	25	-	15	37
Chlumec nad Cidlinou	22	6	6	4	4	2	6	-	-	-	-	-	22
Nový Bydžov	18	12	3	2	8	1	4	-	-	32	-	32	50
vyjíždí do jiných okresů celkem	217	60	61	51	50	27	27	1	-	127	3	73	344
vyjíždí do zahraničí	4	4	1	-	3	-	-	-	-	3	1	2	7
vyjíždějící z obce úhrnem	478	164	128	95	105	75	68	7	-	192	17	136	670
46. Milčice													
obec dojížděky:													
vyjíždí v rámci okresu celkem	26	9	3	1	11	6	5	-	-	9	3	9	35
Hl.m. Praha	32	18	7	5	9	4	6	1	-	6	-	6	38
Pečky	13	7	1	1	1	3	6	1	-	19	18	19	32
vyjíždí do jiných okresů celkem	58	29	11	6	12	11	16	2	-	32	18	31	90
vyjíždí do zahraničí	-	-	-	-	-	-	-	-	-	-	-	-	-
vyjíždějící z obce úhrnem	84	38	14	7	23	17	21	2	-	41	21	40	125
47. Milovice													
obec dojížděky:													
Nymburk	66	33	9	17	18	18	3	1	-	30	3	30	96
Jiřice	25	6	7	10	6	2	-	-	-	-	-	-	25
Lysá nad Labem	300	154	49	79	101	44	26	1	-	117	100	108	417

Tab. č. 714 Obyvatelstvo vyjíždějící do zaměstnání a do školy podle pohlaví, věku a podle obce vyjížděky a obce dojížděky

Okres Nymburk

Obec vyjížděky, obec dojížděky	Zaměstnané osoby vyjíždějící do zaměstnání									Žáci, studenti, učni			Vyjíždějící úhrnem
	celkem	z toho ženy	v tom ve věku						celkem	z toho ve věku 6 - 14 let	vyjíždí denně		
			15 - 24	25 - 29	30 - 39	40 - 49	50 - 59	60 +				nezj.	
Ostrá	17	15	4	3	8	2	-	-	-	-	-	-	17
Stratov	26	3	1	2	9	6	7	1	-	-	-	-	26
vyjíždí v rámci okresu celkem	481	222	76	129	156	78	39	3	-	174	109	161	655
Hl.m. Praha	626	258	138	252	167	41	26	2	-	47	3	36	673
Český Brod	10	10	4	-	1	5	-	-	-	-	-	-	10
Mladá Boleslav	55	13	14	12	16	9	4	-	-	9	2	6	64
Benátky nad Jizerou	18	6	4	6	5	1	2	-	-	2	1	2	20
Brandýs nad Labem-Stará Boleslav	58	33	13	16	14	13	2	-	-	2	1	2	60
Čelákovice	81	29	14	26	22	8	11	-	-	20	6	18	101
Mimoň	11	2	-	2	3	4	2	-	-	-	-	-	11
vyjíždí do jiných okresů celkem	950	371	203	344	258	92	51	2	-	101	16	76	1051
vyjíždí do zahraničí	7	3	-	2	3	1	1	-	-	3	1	1	10
vyjíždějící z obce úhrnem	1438	596	279	475	417	171	91	5	-	278	126	238	1716
48. Netřebice													
obec dojížděky:													
Nymburk	29	15	4	2	9	7	7	-	-	14	9	14	43
vyjíždí v rámci okresu celkem	63	30	7	6	16	22	12	-	-	22	16	22	85
vyjíždí do jiných okresů celkem	15	6	2	8	1	2	1	1	-	6	2	2	21
vyjíždí do zahraničí	-	-	-	-	-	-	-	-	-	-	-	-	-
vyjíždějící z obce úhrnem	78	36	9	14	17	24	13	1	-	28	18	24	106
49. Nový Dvůr													
obec dojížděky:													
Nymburk	10	4	4	1	4	1	-	-	-	1	1	1	11
vyjíždí v rámci okresu celkem	17	7	4	2	6	2	3	-	-	8	5	7	25
vyjíždí do jiných okresů celkem	6	3	2	-	1	2	1	-	-	1	-	1	7
vyjíždí do zahraničí	-	-	-	-	-	-	-	-	-	-	-	-	-
vyjíždějící z obce úhrnem	23	10	6	2	7	4	4	-	-	9	5	8	32
50. Odřepsy													
obec dojížděky:													
Libice nad Cidlinou	21	7	3	1	7	2	8	-	-	26	25	26	47
Poděbrady	42	22	2	9	18	7	5	1	-	10	8	10	52
vyjíždí v rámci okresu celkem	90	37	6	14	32	14	22	2	-	38	34	38	128
vyjíždí do jiných okresů celkem	16	5	2	4	4	4	2	-	-	4	-	1	20
vyjíždí do zahraničí	-	-	-	-	-	-	-	-	-	-	-	-	-
vyjíždějící z obce úhrnem	106	42	8	18	36	18	24	2	-	42	34	39	148
51. Okřínek													
obec dojížděky:													
Poděbrady	16	6	3	6	1	4	2	-	-	3	3	3	19
vyjíždí v rámci okresu celkem	26	9	6	7	3	8	2	-	-	10	7	10	36
vyjíždí do jiných okresů celkem	4	2	1	2	-	1	-	-	-	2	-	-	6
vyjíždí do zahraničí	-	-	-	-	-	-	-	-	-	-	-	-	-
vyjíždějící z obce úhrnem	30	11	7	9	3	9	2	-	-	12	7	10	42
52. Opočnice													
obec dojížděky:													

Tab. č. 714 Obyvatelstvo vyjíždějící do zaměstnání a do školy podle pohlaví, věku a podle obce vyjížděky a obce dojížděky

Okres Nymburk

Obec vyjížděky, obec dojížděky	Zaměstnané osoby vyjíždějící do zaměstnání									Žáci, studenti, učni			Vyjíždějící úhrnem
	celkem	z toho ženy	v tom ve věku							celkem	z toho ve věku 6 - 14 let	vyjíždí denně	
			15 - 24	25 - 29	30 - 39	40 - 49	50 - 59	60 +	nezj.				
Nymburk	10	4	1	2	3	2	2	-	-	-	-	-	10
Městec Králové	28	13	3	1	6	10	8	-	-	7	6	6	35
Poděbrady	37	25	7	7	6	11	6	-	-	16	11	16	53
vyjíždí v rámci okresu celkem	98	45	16	14	19	28	21	-	-	27	17	26	125
vyjíždí do jiných okresů celkem	28	6	11	5	5	1	6	-	-	8	-	4	36
vyjíždí do zahraničí	3	1	-	1	2	-	-	-	-	-	-	-	3
vyjíždějící z obce úhrnem	129	52	27	20	26	29	27	-	-	35	17	30	164
53. Opolany													
obec dojížděky:													
Nymburk	33	9	3	6	8	9	7	-	-	1	-	1	34
Libice nad Cidlinou	31	18	3	3	5	7	13	-	-	58	53	53	89
Poděbrady	63	37	13	12	12	11	15	-	-	27	10	27	90
vyjíždí v rámci okresu celkem	156	74	24	23	33	37	38	1	-	91	63	86	247
Hl.m. Praha	29	10	8	7	9	3	2	-	-	3	-	1	32
Kolín	34	14	3	5	12	8	6	-	-	4	-	4	38
Velký Osek	15	3	3	-	5	2	4	1	-	4	4	4	19
vyjíždí do jiných okresů celkem	89	29	17	15	27	14	14	2	-	20	5	13	109
vyjíždí do zahraničí	1	-	1	-	-	-	-	-	-	-	-	-	1
vyjíždějící z obce úhrnem	246	103	42	38	60	51	52	3	-	111	68	99	357
54. Oseček													
obec dojížděky:													
vyjíždí v rámci okresu celkem	15	6	1	2	2	3	6	1	-	5	3	4	20
vyjíždí do jiných okresů celkem	10	4	1	2	5	-	2	-	-	3	-	1	13
vyjíždí do zahraničí	-	-	-	-	-	-	-	-	-	-	-	-	-
vyjíždějící z obce úhrnem	25	10	2	4	7	3	8	1	-	8	3	5	33
55. Oskořínek													
obec dojížděky:													
Nymburk	96	46	13	10	20	23	29	1	-	32	21	32	128
Křinec	17	8	3	1	4	3	6	-	-	9	9	9	26
vyjíždí v rámci okresu celkem	153	76	19	15	38	36	43	2	-	67	51	66	220
Hl.m. Praha	14	4	2	7	2	1	2	-	-	4	-	2	18
Mladá Boleslav	23	8	9	3	2	6	2	1	-	2	-	2	25
vyjíždí do jiných okresů celkem	44	12	11	12	4	9	7	1	-	17	-	10	61
vyjíždí do zahraničí	-	-	-	-	-	-	-	-	-	-	-	-	-
vyjíždějící z obce úhrnem	197	88	30	27	42	45	50	3	-	84	51	76	281
56. Ostrá													
obec dojížděky:													
Nymburk	21	7	-	2	4	6	9	-	-	2	2	2	23
Lysá nad Labem	20	15	3	-	6	5	4	2	-	26	22	25	46
Stratov	10	2	-	1	2	4	3	-	-	-	-	-	10
vyjíždí v rámci okresu celkem	62	25	5	3	17	15	19	3	-	31	24	30	93
Hl.m. Praha	37	16	12	4	12	3	6	-	-	8	-	7	45
vyjíždí do jiných okresů celkem	48	19	13	5	17	5	8	-	-	11	-	8	59
vyjíždí do zahraničí	-	-	-	-	-	-	-	-	-	1	-	-	1

Tab. č. 714 Obyvatelstvo vyjíždějící do zaměstnání a do školy podle pohlaví, věku a podle obce vyjížděky a obce dojížděky

Okres Nymburk

Obec vyjížděky, obec dojížděky	Zaměstnané osoby vyjíždějící do zaměstnání									Žáci, studenti, učni			Vyjíždějící úhrnem
	celkem	z toho ženy	v tom ve věku						celkem	z toho ve věku 6 - 14 let	vyjíždí denně		
			15 - 24	25 - 29	30 - 39	40 - 49	50 - 59	60 +				nezj.	
vyjíždějící z obce úhrnem	110	44	18	8	34	20	27	3	-	43	24	38	153
57. Pátek													
obec dojížděky:													
Nymburk	21	8	3	4	7	2	5	-	-	4	3	4	25
Poděbrady	86	54	10	5	22	29	18	2	-	53	41	53	139
vyjíždí v rámci okresu celkem	138	66	19	11	40	38	28	2	-	66	44	65	204
vyjíždí do jiných okresů celkem	25	2	5	4	9	5	2	-	-	19	2	12	44
vyjíždí do zahraničí	-	-	-	-	-	-	-	-	-	-	-	-	-
vyjíždějící z obce úhrnem	163	68	24	15	49	43	30	2	-	85	46	77	248
58. Písková Lhota													
obec dojížděky:													
Nymburk	18	6	1	1	5	5	6	-	-	4	1	4	22
Poděbrady	64	40	9	7	20	16	10	2	-	52	41	50	116
vyjíždí v rámci okresu celkem	115	57	17	11	34	28	22	3	-	64	48	62	179
Hl.m. Praha	18	7	3	5	4	4	2	-	-	8	-	8	26
Pečky	11	3	1	3	2	3	2	-	-	-	-	-	11
vyjíždí do jiných okresů celkem	36	13	5	9	8	10	4	-	-	12	-	10	48
vyjíždí do zahraničí	-	-	-	-	-	-	-	-	-	-	-	-	-
vyjíždějící z obce úhrnem	151	70	22	20	42	38	26	3	-	76	48	72	227
59. Písty													
obec dojížděky:													
Nymburk	38	17	8	2	10	10	7	1	-	8	4	8	46
Sadská	23	10	5	2	5	4	7	-	-	41	37	41	64
Zvěřínek	25	14	5	1	5	7	7	-	-	-	-	-	25
vyjíždí v rámci okresu celkem	102	50	19	7	27	26	22	1	-	55	41	55	157
Hl.m. Praha	16	6	2	2	7	4	1	-	-	4	-	1	20
vyjíždí do jiných okresů celkem	21	6	2	4	7	5	3	-	-	9	1	4	30
vyjíždí do zahraničí	1	-	-	-	-	1	-	-	-	-	-	-	1
vyjíždějící z obce úhrnem	124	56	21	11	34	32	25	1	-	64	42	59	188
60. Pňov-Předhradí													
obec dojížděky:													
Poděbrady	31	19	5	2	10	7	7	-	-	23	12	22	54
vyjíždí v rámci okresu celkem	57	23	5	5	14	16	17	-	-	27	12	26	84
Hl.m. Praha	24	13	7	6	4	5	2	-	-	7	-	5	31
Kolín	63	21	7	4	11	26	15	-	-	9	2	9	72
Velim	15	3	3	2	4	3	2	1	-	9	7	9	24
vyjíždí do jiných okresů celkem	133	49	23	14	26	46	23	1	-	26	9	24	159
vyjíždí do zahraničí	2	1	-	-	-	-	2	-	-	-	-	-	2
vyjíždějící z obce úhrnem	192	73	28	19	40	62	42	1	-	53	21	50	245
61. Poděbrady													
obec dojížděky:													
Nymburk	684	283	69	82	154	185	175	19	-	86	19	81	770
Hořátek	17	8	2	-	4	5	6	-	-	-	-	-	17
Choťánky	30	6	3	6	10	6	4	1	-	-	-	-	30

Tab. č. 714 Obyvatelstvo vyjíždějící do zaměstnání a do školy podle pohlaví, věku a podle obce vyjížděky a obce dojížděky

Okres Nymburk

Obec vyjížděky, obec dojížděky	Zaměstnané osoby vyjíždějící do zaměstnání									Žáci, studenti, učni			Vyjíždějící úhrnem
	celkem	z toho ženy	v tom ve věku						celkem	z toho ve věku 6 - 14 let	vyjíždí denně		
			15 - 24	25 - 29	30 - 39	40 - 49	50 - 59	60 +				nejz.	
Libice nad Cidlinou	68	21	5	4	13	22	22	2	-	20	-	20	88
Lysá nad Labem	28	15	4	5	6	4	7	2	-	21	-	20	49
Městec Králové	42	25	3	5	8	12	12	2	-	9	1	7	51
Milovice	11	2	-	3	2	3	2	1	-	2	2	-	13
Odrěpsy	10	2	1	3	2	2	2	-	-	-	-	-	10
Okřínek	37	6	-	3	8	17	7	2	-	-	-	-	37
Oseček	18	2	1	4	7	4	1	1	-	-	-	-	18
Písková Lhota	25	6	6	1	8	8	2	-	-	-	-	-	25
Sadská	51	25	6	6	9	14	11	5	-	5	1	5	56
Zvěřínec	18	6	2	4	5	3	4	-	-	-	-	-	18
vyjíždí v rámci okresu celkem	1189	449	112	141	279	328	283	46	-	151	30	140	1340
Hl.m. Praha	631	238	116	156	147	101	88	22	1	173	7	116	804
Kolín	139	42	20	20	26	28	38	7	-	90	-	88	229
Český Brod	12	4	1	-	3	2	4	2	-	3	-	2	15
Pečky	69	20	9	9	14	14	17	6	-	2	2	2	71
Velký Osek	18	5	1	-	9	4	2	2	-	1	1	-	19
Kutná Hora	11	2	2	3	4	-	2	-	-	20	-	15	31
Mladá Boleslav	34	10	11	8	7	4	4	-	-	8	-	4	42
Hradec Králové	13	7	2	4	5	1	1	-	-	19	-	6	32
vyjíždí do jiných okresů celkem	1139	393	204	236	268	195	193	42	1	467	16	269	1606
vyjíždí do zahraničí	22	13	4	6	9	-	3	-	-	9	1	1	31
vyjíždějící z obce úhrnem	2350	855	320	383	556	523	479	88	1	627	47	410	2977
62. Podmoky													
obec dojížděky:													
Městec Králové	12	10	-	1	1	5	5	-	-	16	16	16	28
Poděbrady	19	12	7	4	4	3	1	-	-	4	2	3	23
vyjíždí v rámci okresu celkem	51	31	10	10	11	12	7	1	-	20	18	19	71
vyjíždí do jiných okresů celkem	9	2	1	2	4	1	1	-	-	6	1	2	15
vyjíždí do zahraničí	1	-	-	1	-	-	-	-	-	1	-	1	2
vyjíždějící z obce úhrnem	61	33	11	13	15	13	8	1	-	27	19	22	88
63. Přerov nad Labem													
obec dojížděky:													
Nymburk	11	5	1	5	-	3	2	-	-	6	-	6	17
Lysá nad Labem	16	8	4	-	2	5	4	1	-	3	1	3	19
vyjíždí v rámci okresu celkem	62	25	9	6	12	19	12	4	-	16	4	16	78
Hl.m. Praha	96	55	17	11	29	25	9	5	-	39	1	31	135
Čelákovice	30	9	3	5	8	6	6	2	-	23	8	23	53
Mochov	36	17	3	2	6	14	9	2	-	-	-	-	36
vyjíždí do jiných okresů celkem	203	92	27	23	54	59	29	11	-	71	11	57	274
vyjíždí do zahraničí	3	1	-	-	-	-	3	-	-	-	-	-	3
vyjíždějící z obce úhrnem	268	118	36	29	66	78	44	15	-	87	15	73	355
64. Rožďalovice													
obec dojížděky:													
Nymburk	56	25	9	13	13	5	15	1	-	21	7	21	77

Tab. č. 714 Obyvatelstvo vyjíždějící do zaměstnání a do školy podle pohlaví, věku a podle obce vyjížděky a obce dojížděky

Okres Nymburk

Obec vyjížděky, obec dojížděky	Zaměstnané osoby vyjíždějící do zaměstnání									Žáci, studenti, učni			Vyjíždějící úhrnem
	celkem	z toho ženy	v tom ve věku						celkem	z toho ve věku 6 - 14 let	vyjíždí denně		
			15 - 24	25 - 29	30 - 39	40 - 49	50 - 59	60 +				nezj.	
Křinec	35	22	3	7	6	9	9	1	-	-	-	-	35
vyjíždí v rámci okresu celkem	130	65	19	25	24	29	30	3	-	41	13	40	171
Hl.m. Praha	40	20	13	15	6	4	2	-	-	13	-	5	53
Mladá Boleslav	58	8	18	8	12	11	8	1	-	7	-	5	65
Skrivany	26	11	1	2	5	13	5	-	-	-	-	-	26
Jičín	39	16	12	2	3	13	8	1	-	14	-	14	53
Libáň	25	8	-	5	9	6	5	-	-	-	-	-	25
vyjíždí do jiných okresů celkem	236	72	52	46	44	53	38	3	-	52	-	29	288
vyjíždí do zahraničí	-	-	-	-	-	-	-	-	-	1	-	-	1
vyjíždějící z obce úhrnem	366	137	71	71	68	82	68	6	-	94	13	69	460
65. Sadská													
obec dojížděky:													
Nymburk	203	88	27	22	42	66	42	4	-	74	29	74	277
Hořátev	42	26	1	5	5	22	9	-	-	-	-	-	42
Lysá nad Labem	14	7	-	1	3	7	2	1	-	3	-	3	17
Milčice	10	2	2	1	1	4	2	-	-	-	-	-	10
Poděbrady	55	29	12	11	15	12	4	1	-	45	13	43	100
Třebestovice	23	1	4	2	3	6	3	5	-	-	-	-	23
Zvěřínek	105	48	11	10	15	33	34	2	-	-	-	-	105
vyjíždí v rámci okresu celkem	514	219	64	60	100	165	111	14	-	136	49	133	650
Hl.m. Praha	254	108	52	56	50	60	31	5	-	59	2	50	313
Kolín	10	2	5	2	-	1	2	-	-	16	-	16	26
Český Brod	18	9	7	2	4	3	1	1	-	4	-	4	22
Pečky	33	6	3	7	5	11	7	-	-	2	2	2	35
Poříčany	10	3	-	2	2	4	2	-	-	-	-	-	10
Mladá Boleslav	12	3	4	2	3	2	1	-	-	1	-	1	13
vyjíždí do jiných okresů celkem	389	141	76	79	80	97	51	6	-	111	6	83	500
vyjíždí do zahraničí	1	-	-	-	1	-	-	-	-	5	-	2	6
vyjíždějící z obce úhrnem	904	360	140	139	181	262	162	20	-	252	55	218	1156
66. Sány													
obec dojížděky:													
Nymburk	16	2	2	4	3	3	4	-	-	4	-	4	20
Libice nad Cidlinou	10	6	1	2	3	2	2	-	-	3	1	3	13
Opolany	20	12	-	2	6	7	5	-	-	-	-	-	20
Poděbrady	41	27	5	4	9	10	13	-	-	12	4	12	53
vyjíždí v rámci okresu celkem	101	52	11	17	22	25	26	-	-	34	17	34	135
Kolín	34	12	4	6	5	9	10	-	-	1	-	1	35
Velký Osek	18	7	3	2	3	6	4	-	-	20	20	18	38
vyjíždí do jiných okresů celkem	65	24	8	9	16	16	16	-	-	28	20	23	93
vyjíždí do zahraničí	-	-	-	-	-	-	-	-	-	-	-	-	-
vyjíždějící z obce úhrnem	166	76	19	26	38	41	42	-	-	62	37	57	228
67. Seletice													
obec dojížděky:													
Nymburk	13	5	1	2	2	5	3	-	-	-	-	-	13

Tab. č. 714 Obyvatelstvo vyjíždějící do zaměstnání a do školy podle pohlaví, věku a podle obce vyjížděky a obce dojížděky

Okres Nymburk

Obec vyjížděky, obec dojížděky	Zaměstnané osoby vyjíždějící do zaměstnání									Žáci, studenti, učni			Vyjíždějící úhrnem
	celkem	z toho ženy	v tom ve věku						celkem	z toho ve věku 6 - 14 let	vyjíždí denně		
			15 - 24	25 - 29	30 - 39	40 - 49	50 - 59	60 +				nezj.	
vyjíždí v rámci okresu celkem	27	14	2	4	5	9	7	-	-	16	12	14	43
Mladá Boleslav	14	6	2	1	2	6	3	-	-	2	-	2	16
vyjíždí do jiných okresů celkem	27	14	7	1	8	7	4	-	-	4	-	3	31
vyjíždí do zahraničí	-	-	-	-	-	-	-	-	-	-	-	-	-
vyjíždějící z obce úhrnem	54	28	9	5	13	16	11	-	-	20	12	17	74
68. Semice													
obec dojížděky:													
Nymburk	10	3	1	1	3	3	1	1	-	15	7	14	25
Lysá nad Labem	32	21	4	3	8	7	10	-	-	6	5	4	38
Milovice	10	4	3	1	2	2	2	-	-	-	-	-	10
vyjíždí v rámci okresu celkem	86	45	12	12	24	20	16	2	-	29	12	25	115
Hl.m. Praha	54	17	9	12	17	9	5	2	-	7	1	5	61
Čelákovice	23	9	2	1	9	6	4	1	-	9	-	9	32
vyjíždí do jiných okresů celkem	113	36	20	20	35	20	15	3	-	20	2	15	133
vyjíždí do zahraničí	1	-	-	-	-	1	-	-	-	-	-	-	1
vyjíždějící z obce úhrnem	200	81	32	32	59	41	31	5	-	49	14	40	249
69. Senice													
obec dojížděky:													
Poděbrady	26	17	3	2	4	10	7	-	-	6	5	6	32
vyjíždí v rámci okresu celkem	48	23	6	7	5	14	15	1	-	14	12	14	62
vyjíždí do jiných okresů celkem	7	3	1	-	2	2	1	1	-	10	-	4	17
vyjíždí do zahraničí	-	-	-	-	-	-	-	-	-	-	-	-	-
vyjíždějící z obce úhrnem	55	26	7	7	7	16	16	2	-	24	12	18	79
70. Sloveč													
obec dojížděky:													
Městec Králové	73	41	6	11	19	17	20	-	-	44	38	44	117
Poděbrady	21	8	8	3	5	3	1	1	-	1	1	1	22
vyjíždí v rámci okresu celkem	122	58	25	19	28	21	26	3	-	45	39	45	167
Hl.m. Praha	17	6	2	9	4	2	-	-	-	6	2	5	23
vyjíždí do jiných okresů celkem	43	15	11	13	11	6	2	-	-	18	4	10	61
vyjíždí do zahraničí	-	-	-	-	-	-	-	-	-	-	-	-	-
vyjíždějící z obce úhrnem	165	73	36	32	39	27	28	3	-	63	43	55	228
71. Sokoleč													
obec dojížděky:													
Nymburk	15	3	4	3	7	1	-	-	-	3	-	3	18
Poděbrady	97	47	18	8	24	29	16	2	-	56	39	56	153
vyjíždí v rámci okresu celkem	137	59	28	16	37	37	17	2	-	63	39	63	200
Hl.m. Praha	40	19	13	12	6	3	5	1	-	8	-	6	48
Kolín	27	7	3	3	6	6	9	-	-	9	-	9	36
Pečky	31	13	1	3	5	10	12	-	-	-	-	-	31
vyjíždí do jiných okresů celkem	142	49	22	23	29	33	34	1	-	30	5	25	172
vyjíždí do zahraničí	-	-	-	-	-	-	-	-	-	2	-	-	2
vyjíždějící z obce úhrnem	279	108	50	39	66	70	51	3	-	95	44	88	374
72. Stará Lysá													



Tab. č. 714 Obyvatelstvo vyjíždějící do zaměstnání a do školy podle pohlaví, věku a podle obce vyjížděky a obce dojížděky

Okres Nymburk

Obec vyjížděky, obec dojížděky	Zaměstnané osoby vyjíždějící do zaměstnání									Žáci, studenti, učni			Vyjíždějící úhrnem
	celkem	z toho ženy	v tom ve věku							celkem	z toho ve věku 6 - 14 let	vyjíždí denně	
			15 - 24	25 - 29	30 - 39	40 - 49	50 - 59	60 +	nejz.				
obec dojížděky:													
Lysá nad Labem	63	38	8	6	14	23	10	2	-	51	45	48	114
vyjíždí v rámci okresu celkem	87	46	12	13	19	26	15	2	-	56	45	52	143
Hl.m. Praha	49	21	17	8	8	8	8	-	-	8	1	7	57
vyjíždí do jiných okresů celkem	96	35	23	15	15	20	21	2	-	17	2	15	113
vyjíždí do zahraničí	-	-	-	-	-	-	-	-	-	-	-	-	-
vyjíždějící z obce úhrnem	183	81	35	28	34	46	36	4	-	73	47	67	256
73. Starý Vestec													
obec dojížděky:													
vyjíždí v rámci okresu celkem	10	2	2	2	2	2	1	1	-	13	11	13	23
Hl.m. Praha	27	16	4	7	5	5	6	-	-	7	-	6	34
vyjíždí do jiných okresů celkem	40	21	6	9	10	8	7	-	-	7	-	6	47
vyjíždí do zahraničí	-	-	-	-	-	-	-	-	-	-	-	-	-
vyjíždějící z obce úhrnem	50	23	8	11	12	10	8	1	-	20	11	19	70
74. Straky													
obec dojížděky:													
Nymburk	32	14	4	5	12	6	4	1	-	18	12	18	50
vyjíždí v rámci okresu celkem	67	29	9	8	19	19	10	2	-	30	16	30	97
Hl.m. Praha	22	7	6	5	3	5	3	-	-	7	1	7	29
Mladá Boleslav	19	4	4	5	4	4	2	-	-	5	-	5	24
vyjíždí do jiných okresů celkem	66	26	18	13	14	15	6	-	-	20	4	15	86
vyjíždí do zahraničí	1	-	-	-	1	-	-	-	-	-	-	-	1
vyjíždějící z obce úhrnem	134	55	27	21	34	34	16	2	-	50	20	45	184
75. Stratov													
obec dojížděky:													
Nymburk	19	5	4	3	2	6	4	-	-	5	3	5	24
Lysá nad Labem	23	10	5	2	7	6	3	-	-	41	36	39	64
Milovice	11	7	3	1	4	1	2	-	-	-	-	-	11
vyjíždí v rámci okresu celkem	66	26	14	9	15	18	10	-	-	52	41	49	118
Hl.m. Praha	33	8	5	4	10	6	8	-	-	10	-	9	43
vyjíždí do jiných okresů celkem	37	8	5	6	11	6	9	-	-	19	2	17	56
vyjíždí do zahraničí	-	-	-	-	-	-	-	-	-	-	-	-	-
vyjíždějící z obce úhrnem	103	34	19	15	26	24	19	-	-	71	43	66	174
76. Tatce													
obec dojížděky:													
Hořany	12	5	-	-	-	7	4	1	-	-	-	-	12
vyjíždí v rámci okresu celkem	40	20	3	4	9	13	10	1	-	9	2	9	49
Hl.m. Praha	83	47	18	12	18	23	11	1	-	11	-	11	94
Kolín	12	6	2	-	3	5	2	-	-	7	-	7	19
Český Brod	15	6	3	2	1	5	4	-	-	5	-	5	20
Pečky	45	16	7	6	7	7	17	1	-	25	23	25	70
vyjíždí do jiných okresů celkem	175	79	30	24	38	44	36	3	-	52	26	51	227
vyjíždí do zahraničí	1	1	-	-	1	-	-	-	-	1	-	-	2
vyjíždějící z obce úhrnem	216	100	33	28	48	57	46	4	-	62	28	60	278

Tab. č. 714 Obyvatelstvo vyjíždějící do zaměstnání a do školy podle pohlaví, věku a podle obce vyjížděky a obce dojížděky

Okres Nymburk

Obec vyjížděky, obec dojížděky	Zaměstnané osoby vyjíždějící do zaměstnání									Žáci, studenti, učni			Vyjíždějící úhrnem
	celkem	z toho ženy	v tom ve věku							celkem	z toho ve věku 6 - 14 let	vyjíždí denně	
			15 - 24	25 - 29	30 - 39	40 - 49	50 - 59	60 +	nezj.				
<b>77. Třebestovice</b>													
obec dojížděky:													
Nymburk	46	24	2	6	9	17	10	2	-	18	9	17	64
Sadská	45	33	2	8	9	17	8	1	-	51	47	50	96
vyjíždí v rámci okresu celkem	117	71	9	18	25	40	21	4	-	78	57	76	195
Hl.m. Praha	107	54	26	23	20	21	14	3	-	17	2	15	124
Poříčany	13	4	-	1	5	6	1	-	-	1	1	1	14
vyjíždí do jiných okresů celkem	145	64	33	26	30	29	24	3	-	36	6	25	181
vyjíždí do zahraničí	2	1	-	2	-	-	-	-	-	3	-	1	5
vyjíždějící z obce úhrnem	264	136	42	46	55	69	45	7	-	117	63	102	381
<b>78. Úmyslovice</b>													
obec dojížděky:													
Nymburk	10	5	1	1	2	1	5	-	-	3	1	3	13
Poděbrady	33	16	8	4	7	11	3	-	-	31	21	29	64
vyjíždí v rámci okresu celkem	70	28	14	10	16	18	12	-	-	41	29	39	111
Hl.m. Praha	16	10	5	5	1	5	-	-	-	1	-	1	17
vyjíždí do jiných okresů celkem	33	14	12	8	2	7	4	-	-	7	-	2	40
vyjíždí do zahraničí	1	-	-	1	-	-	-	-	-	1	-	-	2
vyjíždějící z obce úhrnem	104	42	26	19	18	25	16	-	-	49	29	41	153
<b>79. Velenice</b>													
obec dojížděky:													
Městec Králové	11	5	2	-	1	3	5	-	-	4	1	4	15
vyjíždí v rámci okresu celkem	50	25	12	4	8	14	12	-	-	29	15	29	79
vyjíždí do jiných okresů celkem	11	5	5	1	4	1	-	-	-	3	-	-	14
vyjíždí do zahraničí	-	-	-	-	-	-	-	-	-	-	-	-	-
vyjíždějící z obce úhrnem	61	30	17	5	12	15	12	-	-	32	15	29	93
<b>80. Velenka</b>													
obec dojížděky:													
vyjíždí v rámci okresu celkem	36	13	4	6	10	6	8	2	-	28	27	25	64
Hl.m. Praha	22	11	-	3	5	6	8	-	-	3	1	3	25
vyjíždí do jiných okresů celkem	32	14	-	5	7	7	13	-	-	6	3	6	38
vyjíždí do zahraničí	-	-	-	-	-	-	-	-	-	-	-	-	-
vyjíždějící z obce úhrnem	68	27	4	11	17	13	21	2	-	34	30	31	102
<b>81. Vestec</b>													
obec dojížděky:													
Nymburk	42	18	11	7	6	12	6	-	-	4	3	4	46
Křinec	34	20	2	5	1	17	9	-	-	23	21	23	57
vyjíždí v rámci okresu celkem	94	45	14	16	12	33	19	-	-	33	26	33	127
Hl.m. Praha	18	6	6	6	4	1	1	-	-	1	-	1	19
vyjíždí do jiných okresů celkem	38	14	11	10	9	6	2	-	-	9	-	5	47
vyjíždí do zahraničí	1	1	1	-	-	-	-	-	-	2	-	-	3
vyjíždějící z obce úhrnem	133	60	26	26	21	39	21	-	-	44	26	38	177
<b>82. Vlkov pod Oškobrhem</b>													
obec dojížděky:													

Tab. č. 714 Obyvatelstvo vyjíždějící do zaměstnání a do školy podle pohlaví, věku a podle obce vyjížděky a obce dojížděky

Okres Nymburk

Obec vyjížděky, obec dojížděky	Zaměstnané osoby vyjíždějící do zaměstnání									Žáci, studenti, učni			Vyjíždějící úhrnem
	celkem	z toho ženy	v tom ve věku						celkem	z toho ve věku 6 - 14 let	vyjíždí denně		
			15 - 24	25 - 29	30 - 39	40 - 49	50 - 59	60 +				nezj.	
Poděbrady	12	3	1	2	2	4	3	-	-	5	4	5	17
vyjíždí v rámci okresu celkem	27	11	2	6	4	9	6	-	-	6	5	6	33
vyjíždí do jiných okresů celkem	1	-	-	-	1	-	-	-	-	2	-	-	3
vyjíždí do zahraničí	-	-	-	-	-	-	-	-	-	-	-	-	-
vyjíždějící z obce úhrnem	28	11	2	6	5	9	6	-	-	8	5	6	36
83. Vrbice													
obec dojížděky:													
Poděbrady	18	10	4	2	6	2	4	-	-	10	4	10	28
vyjíždí v rámci okresu celkem	38	19	10	2	10	6	9	1	-	22	12	22	60
vyjíždí do jiných okresů celkem	7	-	2	1	3	-	1	-	-	7	-	3	14
vyjíždí do zahraničí	-	-	-	-	-	-	-	-	-	-	-	-	-
vyjíždějící z obce úhrnem	45	19	12	3	13	6	10	1	-	29	12	25	74
84. Všechlapy													
obec dojížděky:													
Nymburk	102	50	8	11	25	30	25	3	-	67	50	63	169
vyjíždí v rámci okresu celkem	146	68	15	16	33	43	33	5	1	79	51	73	225
Hl.m. Praha	19	7	7	3	5	3	1	-	-	5	-	3	24
Mladá Boleslav	15	10	3	4	4	1	3	-	-	3	-	3	18
vyjíždí do jiných okresů celkem	50	20	12	13	10	7	8	-	-	23	-	14	73
vyjíždí do zahraničí	-	-	-	-	-	-	-	-	-	-	-	-	-
vyjíždějící z obce úhrnem	196	88	27	29	43	50	41	5	1	102	51	87	298
85. Vykáň													
obec dojížděky:													
vyjíždí v rámci okresu celkem	12	7	2	-	4	1	5	-	-	40	38	38	52
Hl.m. Praha	57	27	16	7	19	14	1	-	-	15	6	15	72
Český Brod	12	9	1	2	1	6	2	-	-	1	-	1	13
Mochov	13	8	-	4	6	2	1	-	-	-	-	-	13
vyjíždí do jiných okresů celkem	101	48	21	15	34	25	6	-	-	22	7	22	123
vyjíždí do zahraničí	-	-	-	-	-	-	-	-	-	-	-	-	-
vyjíždějící z obce úhrnem	113	55	23	15	38	26	11	-	-	62	45	60	175
86. Záhornice													
obec dojížděky:													
Městec Králové	32	18	2	6	10	10	4	-	-	24	20	24	56
vyjíždí v rámci okresu celkem	55	22	7	10	16	13	9	-	-	28	21	27	83
Mladá Boleslav	12	-	6	1	4	1	-	-	-	-	-	-	12
vyjíždí do jiných okresů celkem	34	11	18	3	6	4	3	-	-	13	1	5	47
vyjíždí do zahraničí	-	-	-	-	-	-	-	-	-	-	-	-	-
vyjíždějící z obce úhrnem	89	33	25	13	22	17	12	-	-	41	22	32	130
87. Zbožičko													
obec dojížděky:													
Lysá nad Labem	12	4	1	1	5	4	1	-	-	1	-	1	13
vyjíždí v rámci okresu celkem	33	14	6	2	8	7	8	2	-	16	12	15	49
vyjíždí do jiných okresů celkem	16	9	5	-	3	4	4	-	-	6	1	4	22
vyjíždí do zahraničí	-	-	-	-	-	-	-	-	-	-	-	-	-

Tab. č. 714 Obyvatelstvo vyjíždějící do zaměstnání a do školy podle pohlaví, věku a podle obce vyjížděky a obce dojížděky

Okres Nymburk

Obec vyjížděky, obec dojížděky	Zaměstnané osoby vyjíždějící do zaměstnání									Žáci, studenti, učni			Vyjíždějící úhrnem
	celkem	z toho ženy	v tom ve věku						celkem	z toho ve věku 6 - 14 let	vyjíždí denně		
			15 - 24	25 - 29	30 - 39	40 - 49	50 - 59	60 +				nejz.	
vyjíždějící z obce úhrnem	49	23	11	2	11	11	12	2	-	22	13	19	71
88. Zvěřínek													
obec dojížděky:													
Nymburk	20	6	3	2	4	8	3	-	-	1	1	1	21
vyjíždí v rámci okresu celkem	39	16	5	3	14	11	6	-	-	19	15	19	58
Hl.m. Praha	14	8	5	4	1	3	1	-	-	-	-	-	14
vyjíždí do jiných okresů celkem	22	10	6	5	5	5	1	-	-	2	-	1	24
vyjíždí do zahraničí	-	-	-	-	-	-	-	-	-	-	-	-	-
vyjíždějící z obce úhrnem	61	26	11	8	19	16	7	-	-	21	15	20	82
89. Žehuň													
obec dojížděky:													
Městec Králové	16	10	1	-	7	5	3	-	-	3	-	3	19
Poděbrady	14	11	4	3	3	4	-	-	-	7	1	7	21
vyjíždí v rámci okresu celkem	59	31	11	5	20	15	8	-	-	10	1	10	69
Kolín	36	17	5	4	9	13	5	-	-	12	1	12	48
vyjíždí do jiných okresů celkem	73	25	10	11	20	20	12	-	-	27	2	16	100
vyjíždí do zahraničí	-	-	-	-	-	-	-	-	-	-	-	-	-
vyjíždějící z obce úhrnem	132	56	21	16	40	35	20	-	-	37	3	26	169
90. Žitovlice													
obec dojížděky:													
vyjíždí v rámci okresu celkem	27	15	1	7	4	9	6	-	-	15	11	14	42
Mladá Boleslav	15	2	6	-	3	1	5	-	-	-	-	-	15
vyjíždí do jiných okresů celkem	29	9	9	3	5	4	8	-	-	1	-	1	30
vyjíždí do zahraničí	-	-	-	-	-	-	-	-	-	-	-	-	-
vyjíždějící z obce úhrnem	56	24	10	10	9	13	14	-	-	16	11	15	72

Tab. č. 715 Zaměstnané osoby vyjíždějící do zaměstnání podle odvětví ekonomické činnosti, času stráveného vyjíždkou, frekvence vyjíždky a podle obce vyjíždky a obce dojíždky

Okres Nymburk

Obec vyjíždky obec dojíždky	Vyjíždějící celkem	z toho odvětví ekonomické činnosti							z celkového počtu vyjíždí denně	z toho čas v minutách			
		zemědělství lesnictví	průmysl	stavebnictví	obchod	doprava a teleko- munikace	školství	zdravot- nictví, soc. činnosti		- 14	15 - 29	30 - 59	60 +
Úhrn vyjíždějících	21370	1133	6650	1644	2041	2577	830	1062	18149	2822	5710	6242	3301
v tom:													
vyjíždí v rámci okresu	11025	916	3488	768	1065	1346	565	624	9820	2322	4387	2779	298
vyjíždí do jiných okresů kraje	4091	156	2075	250	299	402	96	132	3571	365	972	1661	557
v tom okres:													
Benešov	36	2	9	6	3	4	2	1	27	9	8	5	5
Beroun	23	4	6	4	2	-	-	-	16	1	4	5	6
Kladno	32	2	9	5	1	7	2	1	24	8	4	10	2
Kolín	1468	79	590	122	111	173	54	92	1300	192	504	525	74
Kutná Hora	66	2	15	8	5	2	3	4	34	1	7	12	14
Mělník	77	1	18	5	4	25	2	3	44	4	9	18	13
Mladá Boleslav	1331	31	898	50	83	94	9	14	1202	60	155	677	307
Praha-východ	977	32	516	42	79	80	23	16	871	80	277	394	114
Praha-západ	55	2	11	8	7	17	1	1	38	2	2	13	19
Příbram	21	1	2	-	4	-	-	-	13	8	1	2	2
Rakovník	5	-	1	-	-	-	-	-	2	-	1	-	1
vyjíždí do jiných krajů	6163	59	1079	622	668	821	167	297	4738	126	347	1800	2441
vyjíždí do zahraničí	91	2	8	4	9	8	2	9	20	9	4	2	5
Obec vyjíždky:													
1. Nymburk													
obec dojíždky:													
Bobnice	20	2	7	-	8	-	1	-	19	8	10	1	-
Dvory	28	14	2	2	2	-	3	1	28	12	12	4	-
Hořátek	88	-	68	-	1	-	2	13	88	11	56	20	-
Jiřice	32	-	1	-	-	-	-	-	19	1	13	5	-
Kostomlaty nad Labem	33	3	13	1	2	6	4	2	31	6	19	6	-
Kovanice	10	-	-	2	1	4	1	-	10	4	2	3	1
Křinec	20	1	10	-	-	1	4	3	20	2	9	9	-
Libice nad Cidlinou	12	-	9	-	-	1	1	1	10	-	3	7	-
Lysá nad Labem	92	-	26	8	10	8	8	5	72	2	29	35	6
Městec Králové	13	1	3	1	3	-	2	3	13	-	6	6	1
Milovice	28	-	8	-	1	-	1	6	23	3	9	8	3
Ostrá	19	1	10	1	4	-	-	-	19	2	9	8	-
Poděbrady	272	1	86	16	26	25	24	13	243	49	93	95	3
Sadská	74	1	34	4	5	4	6	5	63	8	27	28	-
Třebestovice	14	-	8	4	1	1	-	-	13	1	5	5	2
Zvěřínek	101	1	85	2	1	-	-	1	101	17	63	21	-
vyjíždí v rámci okresu celkem	993	44	413	52	78	57	73	59	897	148	420	301	24
Hl.m. Praha	774	5	105	65	81	141	22	30	617	10	14	183	406
Kolín	64	4	10	9	4	10	4	7	54	3	6	36	9
Český Brod	13	1	5	1	-	1	1	3	11	-	4	7	-
Pečky	28	-	13	-	-	2	2	3	24	2	10	11	1
Poříčany	12	-	-	1	-	1	1	-	4	-	2	2	-

Tab. č. 715 Zaměstnané osoby vyjíždějící do zaměstnání podle odvětví ekonomické činnosti, času stráveného vyjíždkou, frekvence vyjíždky a podle obce vyjíždky a obce dojíždky

Okres Nymburk

Obec vyjíždky obec dojíždky	Vyjíždějící celkem	z toho odvětví ekonomické činnosti							z celkového počtu vyjíždí denně	z toho čas v minutách			
		zemědělství lesnictví	průmysl	stavebnictví	obchod	doprava a teleko- munikace	školství	zdravot- nictví, soc. činnosti		- 14	15 - 29	30 - 59	60 +
Mladá Boleslav	142	-	89	4	18	6	1	1	128	3	4	86	34
Brandýs nad Labem-Stará Boleslav	10	-	2	1	-	-	1	1	9	2	1	2	4
Čelákovice	21	-	7	2	1	4	1	-	18	-	3	13	2
Hradec Králové	12	-	-	4	-	-	1	5	8	2	-	-	6
vyjíždí do jiných okresů celkem	1293	18	291	103	124	202	43	56	1013	40	77	398	491
vyjíždí do zahraničí	14	-	-	2	-	4	-	-	2	1	1	-	-
vyjíždějící z obce úhrnem	2300	62	704	157	202	263	116	115	1912	189	498	699	515
2. Běrunice													
obec dojíždky:													
Nymburk	14	-	4	1	1	4	-	-	12	1	3	4	4
Městec Králové	81	12	32	3	8	8	2	11	80	29	36	14	1
Poděbrady	18	-	1	4	4	2	1	2	16	-	7	8	1
vyjíždí v rámci okresu celkem	135	14	44	10	14	15	6	13	128	36	55	30	7
Hl.m. Praha	19	-	1	4	-	4	-	1	13	-	2	2	9
Mladá Boleslav	25	-	17	-	-	5	1	-	25	1	-	-	24
Hradec Králové	11	-	-	2	1	6	-	1	8	-	-	2	6
Chlumec nad Cidlinou	31	-	20	2	-	8	-	-	30	3	19	5	3
Lovčice	12	1	7	1	-	1	-	-	11	5	4	2	-
vyjíždí do jiných okresů celkem	134	9	52	12	8	29	2	3	116	12	30	24	50
vyjíždí do zahraničí	-	-	-	-	-	-	-	-	-	-	-	-	-
vyjíždějící z obce úhrnem	269	23	96	22	22	44	8	16	244	48	85	54	57
3. Bobnice													
obec dojíždky:													
Nymburk	169	3	44	8	21	32	8	9	135	38	79	18	-
Hořátek	11	-	10	-	-	-	-	-	11	3	2	5	1
Poděbrady	11	-	5	2	-	-	-	2	11	-	4	6	1
vyjíždí v rámci okresu celkem	227	11	70	11	23	33	9	11	190	46	99	38	7
Hl.m. Praha	23	-	3	7	2	1	-	-	18	-	2	4	12
Mladá Boleslav	13	-	9	2	-	-	-	-	9	-	-	4	5
vyjíždí do jiných okresů celkem	50	1	14	15	4	1	-	-	37	-	3	12	22
vyjíždí do zahraničí	-	-	-	-	-	-	-	-	-	-	-	-	-
vyjíždějící z obce úhrnem	277	12	84	26	27	34	9	11	227	46	102	50	29
4. Bříství													
obec dojíždky:													
Starý Vestec	16	12	1	-	-	2	-	-	16	14	2	-	-
vyjíždí v rámci okresu celkem	28	16	4	-	1	3	1	-	28	18	9	1	-
Hl.m. Praha	36	-	6	5	5	4	1	1	31	1	3	14	13
Český Brod	19	1	7	-	3	2	2	4	19	10	8	1	-
vyjíždí do jiných okresů celkem	76	3	24	5	10	8	3	5	70	18	18	20	14
vyjíždí do zahraničí	-	-	-	-	-	-	-	-	-	-	-	-	-
vyjíždějící z obce úhrnem	104	19	28	5	11	11	4	5	98	36	27	21	14

Tab. č. 715 Zaměstnané osoby vyjíždějící do zaměstnání podle odvětví ekonomické činnosti, času stráveného vyjíždkou, frekvence vyjíždky a podle obce vyjíždky a obce dojíždky

Okres Nymburk

Obec vyjíždky obec dojíždky	Vyjíždějící celkem	z toho odvětví ekonomické činnosti							z celkového počtu vyjíždí denně	z toho čas v minutách				
		zemědělství lesnictví	průmysl	stavebnictví	obchod	doprava a teleko- munikace	školství	zdravot- nictví, soc. činnosti		- 14	15 - 29	30 - 59	60 +	
5. Budiměřice														
obec dojíždky:														
Nymburk	106	1	31	3	4	32	2	6	92	19	49	24	-	
Poděbrady	10	1	3	2	-	1	-	-	9	1	4	4	-	
vyjíždí v rámci okresu celkem	140	7	44	6	5	35	4	6	122	27	59	35	1	
Hl.m. Praha	24	-	5	6	1	3	-	2	16	-	-	5	10	
vyjíždí do jiných okresů celkem	38	2	12	6	3	5	-	3	26	-	3	8	14	
vyjíždí do zahraničí	-	-	-	-	-	-	-	-	-	-	-	-	-	
vyjíždějící z obce úhrnem	178	9	56	12	8	40	4	9	148	27	62	43	15	
6. Černíky														
obec dojíždky:														
vyjíždí v rámci okresu celkem	2	2	-	-	-	-	-	-	2	1	-	1	-	
Hl.m. Praha	20	-	4	1	4	2	-	-	13	-	1	8	4	
Český Brod	11	-	4	3	-	1	-	2	11	7	3	1	-	
vyjíždí do jiných okresů celkem	40	1	13	5	5	4	-	2	33	11	7	10	5	
vyjíždí do zahraničí	-	-	-	-	-	-	-	-	-	-	-	-	-	
vyjíždějící z obce úhrnem	42	3	13	5	5	4	-	2	35	12	7	11	5	
7. Čilec														
obec dojíždky:														
Nymburk	35	-	9	1	9	10	-	1	28	2	17	8	1	
Straky	14	10	2	-	-	1	1	-	14	10	4	-	-	
vyjíždí v rámci okresu celkem	63	13	17	1	9	12	1	3	56	15	28	12	1	
vyjíždí do jiných okresů celkem	16	-	5	2	-	-	-	-	10	-	-	7	3	
vyjíždí do zahraničí	-	-	-	-	-	-	-	-	-	-	-	-	-	
vyjíždějící z obce úhrnem	79	13	22	3	9	12	1	3	66	15	28	19	4	
8. Činěves														
obec dojíždky:														
Nymburk	12	-	1	1	2	5	-	1	8	-	4	4	-	
Dymokury	12	-	2	1	2	-	4	-	9	8	1	-	-	
Městec Králové	16	2	3	2	3	-	1	2	16	3	9	4	-	
Poděbrady	26	-	8	6	4	1	2	-	23	2	11	10	-	
vyjíždí v rámci okresu celkem	96	11	25	11	16	6	8	3	84	22	40	22	-	
vyjíždí do jiných okresů celkem	28	-	12	3	3	1	1	1	19	-	1	9	9	
vyjíždí do zahraničí	-	-	-	-	-	-	-	-	-	-	-	-	-	
vyjíždějící z obce úhrnem	124	11	37	14	19	7	9	4	103	22	41	31	9	
9. Dlouhopolsko														
obec dojíždky:														
Městec Králové	29	-	9	3	3	1	6	4	27	7	15	5	-	
vyjíždí v rámci okresu celkem	54	4	16	6	7	3	7	4	51	9	25	15	2	
vyjíždí do jiných okresů celkem	18	2	5	3	2	-	-	1	13	1	2	6	4	
vyjíždí do zahraničí	-	-	-	-	-	-	-	-	-	-	-	-	-	
vyjíždějící z obce úhrnem	72	6	21	9	9	3	7	5	64	10	27	21	6	

Tab. č. 715 Zaměstnané osoby vyjíždějící do zaměstnání podle odvětví ekonomické činnosti, času stráveného vyjíždkou, frekvence vyjíždky a podle obce vyjíždky a obce dojíždky

Okres Nymburk

Obec vyjíždky obec dojíždky	Vyjíždějící celkem	z toho odvětví ekonomické činnosti							z celkového počtu vyjíždí denně	z toho čas v minutách				
		zemědělství lesnictví	průmysl	stavebnictví	obchod	doprava a teleko- munikace	školství	zdravot- nictví, soc. činnosti		- 14	15 - 29	30 - 59	60 +	
<b>10. Dobšice</b>														
obec dojíždky:														
Poděbrady	13	-	7	-	1	1	1	1	12	2	5	5	-	-
Žehuň	13	4	2	1	-	-	5	-	11	7	4	-	-	-
vyjíždí v rámci okresu celkem	51	10	16	2	4	5	6	3	45	12	21	11	1	1
vyjíždí do jiných okresů celkem	20	-	4	1	2	4	1	1	13	-	3	8	2	2
vyjíždí do zahraničí	-	-	-	-	-	-	-	-	-	-	-	-	-	-
vyjíždějící z obce úhrnem	71	10	20	3	6	9	7	4	58	12	24	19	3	3
<b>11. Dvory</b>														
obec dojíždky:														
Nymburk	128	1	31	7	14	33	2	10	108	18	65	25	-	-
vyjíždí v rámci okresu celkem	159	7	42	11	15	37	3	12	136	23	73	37	3	3
Hl.m. Praha	20	-	4	-	1	2	1	3	15	1	-	3	11	11
Mladá Boleslav	14	-	10	-	-	4	-	-	14	-	-	11	3	3
vyjíždí do jiných okresů celkem	45	-	20	1	2	8	1	3	38	1	4	17	16	16
vyjíždí do zahraničí	-	-	-	-	-	-	-	-	-	-	-	-	-	-
vyjíždějící z obce úhrnem	204	7	62	12	17	45	4	15	174	24	77	54	19	19
<b>12. Dymokury</b>														
obec dojíždky:														
Nymburk	23	1	7	-	-	9	-	-	22	-	8	11	3	3
Činěves	20	2	7	-	9	-	-	-	19	17	2	-	-	-
Křinec	18	1	10	3	-	3	-	-	17	4	10	3	-	-
Poděbrady	28	-	17	2	3	-	-	-	24	-	14	10	-	-
vyjíždí v rámci okresu celkem	121	6	52	10	13	13	1	5	112	25	46	34	7	7
Hl.m. Praha	18	-	3	4	2	3	-	1	6	-	-	3	3	3
Mladá Boleslav	16	-	12	2	-	1	-	-	15	-	-	8	7	7
vyjíždí do jiných okresů celkem	62	3	26	8	3	4	1	3	37	3	2	18	14	14
vyjíždí do zahraničí	3	-	-	-	-	-	-	2	-	-	-	-	-	-
vyjíždějící z obce úhrnem	186	9	78	18	16	17	2	10	149	28	48	52	21	21
<b>13. Hořany</b>														
obec dojíždky:														
vyjíždí v rámci okresu celkem	2	-	-	1	-	1	-	-	2	1	-	1	-	-
Hl.m. Praha	13	-	-	2	3	3	-	1	9	-	-	4	5	5
vyjíždí do jiných okresů celkem	26	1	3	3	6	3	2	1	21	-	5	11	5	5
vyjíždí do zahraničí	-	-	-	-	-	-	-	-	-	-	-	-	-	-
vyjíždějící z obce úhrnem	28	1	3	4	6	4	2	1	23	1	5	12	5	5
<b>14. Hořátek</b>														
obec dojíždky:														
Nymburk	82	-	24	8	11	10	3	2	76	24	30	22	-	-
Poděbrady	12	1	1	2	3	1	-	-	12	1	3	7	1	1
Sadská	13	-	6	-	-	1	1	2	12	1	9	2	-	-
vyjíždí v rámci okresu celkem	135	11	40	12	15	12	4	5	128	38	50	39	1	1
Hl.m. Praha	28	-	2	3	4	7	-	1	19	-	-	9	10	10



Tab. č. 715 Zaměstnané osoby vyjíždějící do zaměstnání podle odvětví ekonomické činnosti, času stráveného vyjíždkou, frekvence vyjíždky a podle obce vyjíždky a obce dojíždky

Okres Nymburk

Obec vyjíždky obec dojíždky	Vyjíždějící celkem	z toho odvětví ekonomické činnosti							z celkového počtu vyjíždí denně	z toho čas v minutách			
		zemědělství lesnictví	průmysl	stavebnictví	obchod	doprava a teleko- munikace	školství	zdravot- nictví, soc. činnosti		- 14	15 - 29	30 - 59	60 +
vyjíždí do jiných okresů celkem	50	4	11	4	5	7	-	2	36	-	6	16	14
vyjíždí do zahraničí	1	-	1	-	-	-	-	-	-	-	-	-	-
vyjíždějící z obce úhrnem	186	15	52	16	20	19	4	7	164	38	56	55	15
15. Hradčany													
obec dojíždky:													
Městec Králové	13	1	3	3	-	1	-	4	13	1	8	3	1
Poděbrady	39	-	20	3	5	-	2	-	34	2	14	17	-
vyjíždí v rámci okresu celkem	71	10	26	7	6	1	3	4	65	13	27	22	2
vyjíždí do jiných okresů celkem	18	2	4	2	1	3	1	1	14	-	2	5	7
vyjíždí do zahraničí	-	-	-	-	-	-	-	-	-	-	-	-	-
vyjíždějící z obce úhrnem	89	12	30	9	7	4	4	5	79	13	29	27	9
16. Hradištko													
obec dojíždky:													
Nymburk	17	-	6	1	2	3	-	-	15	1	10	4	-
Sadská	20	-	12	2	2	-	1	1	20	10	9	1	-
vyjíždí v rámci okresu celkem	67	6	31	4	5	4	1	2	65	25	29	10	-
Hl.m. Praha	43	-	7	5	5	-	-	2	34	-	2	18	14
Čelákovice	14	-	11	-	1	-	-	-	13	-	6	7	-
vyjíždí do jiných okresů celkem	75	-	24	5	10	2	-	2	60	1	12	32	15
vyjíždí do zahraničí	-	-	-	-	-	-	-	-	-	-	-	-	-
vyjíždějící z obce úhrnem	142	6	55	9	15	6	1	4	125	26	41	42	15
17. Hrubý Jeseník													
obec dojíždky:													
Nymburk	81	2	22	4	10	26	1	4	65	6	28	29	1
Křinec	13	-	10	-	-	1	2	-	13	2	9	2	-
Oskořínek	12	8	1	-	-	1	-	-	12	9	2	-	-
vyjíždí v rámci okresu celkem	134	14	38	9	11	29	6	6	115	20	47	43	3
Hl.m. Praha	13	-	-	3	1	-	-	1	12	-	1	1	10
Mladá Boleslav	23	-	22	-	-	1	-	-	22	-	-	18	4
vyjíždí do jiných okresů celkem	48	1	24	5	3	2	1	2	42	2	1	23	16
vyjíždí do zahraničí	-	-	-	-	-	-	-	-	-	-	-	-	-
vyjíždějící z obce úhrnem	182	15	62	14	14	31	7	8	157	22	48	66	19
18. Chleby													
obec dojíždky:													
Nymburk	55	6	11	1	4	20	1	1	45	8	19	17	1
Oskořínek	11	7	1	1	-	2	-	-	9	4	4	1	-
vyjíždí v rámci okresu celkem	85	17	23	3	4	22	2	2	72	18	28	24	2
vyjíždí do jiných okresů celkem	16	1	3	2	2	-	1	-	12	2	2	4	4
vyjíždí do zahraničí	-	-	-	-	-	-	-	-	-	-	-	-	-
vyjíždějící z obce úhrnem	101	18	26	5	6	22	3	2	84	20	30	28	6

Tab. č. 715 Zaměstnané osoby vyjíždějící do zaměstnání podle odvětví ekonomické činnosti, času stráveného vyjíždkou, frekvence vyjíždky a podle obce vyjíždky a obce dojíždky

Okres Nymburk

Obec vyjíždky obec dojíždky	Vyjíždějící celkem	z toho odvětví ekonomické činnosti							z celkového počtu vyjíždí denně	z toho čas v minutách				
		zemědělství lesnictví	průmysl	stavebnictví	obchod	doprava a teleko- munikace	školství	zdravot- nictví, soc. činnosti		- 14	15 - 29	30 - 59	60 +	
19. Choťánky														
obec dojíždky:														
Nymburk	10	-	2	-	1	3	1	-	10	-	1	8	-	-
Libice nad Cidlinou	12	-	6	-	-	-	2	3	11	7	4	-	-	-
Poděbrady	94	1	30	7	20	7	4	7	86	32	46	8	-	-
vyjíždí v rámci okresu celkem	140	13	43	11	22	10	7	11	130	44	61	23	1	-
vyjíždí do jiných okresů celkem	22	-	5	-	3	2	-	3	13	1	1	5	6	-
vyjíždí do zahraničí	-	-	-	-	-	-	-	-	-	-	-	-	-	-
vyjíždějící z obce úhrnem	162	13	48	11	25	12	7	14	143	45	62	28	7	-
20. Chotěšice														
obec dojíždky:														
vyjíždí v rámci okresu celkem	47	14	14	4	-	3	1	4	41	15	15	8	3	-
vyjíždí do jiných okresů celkem	29	2	10	8	2	2	-	-	17	1	3	6	7	-
vyjíždí do zahraničí	-	-	-	-	-	-	-	-	-	-	-	-	-	-
vyjíždějící z obce úhrnem	76	16	24	12	2	5	1	4	58	16	18	14	10	-
21. Choťovice														
obec dojíždky:														
Žehuň	16	8	2	-	-	1	4	-	16	11	5	-	-	-
vyjíždí v rámci okresu celkem	23	8	3	-	2	2	4	1	22	14	6	2	-	-
vyjíždí do jiných okresů celkem	18	1	5	-	2	2	-	2	9	1	3	4	1	-
vyjíždí do zahraničí	-	-	-	-	-	-	-	-	-	-	-	-	-	-
vyjíždějící z obce úhrnem	41	9	8	-	4	4	4	3	31	15	9	6	1	-
22. Chrást														
obec dojíždky:														
Nymburk	10	-	3	3	1	1	-	1	9	2	1	6	-	-
vyjíždí v rámci okresu celkem	31	4	11	6	3	2	-	1	28	7	10	10	-	-
Hl.m. Praha	73	-	10	19	8	10	-	1	61	-	3	22	36	-
Český Brod	12	-	7	1	1	-	-	3	11	1	4	6	-	-
vyjíždí do jiných okresů celkem	116	2	26	22	10	18	1	4	100	5	14	38	41	-
vyjíždí do zahraničí	-	-	-	-	-	-	-	-	-	-	-	-	-	-
vyjíždějící z obce úhrnem	147	6	37	28	13	20	1	5	128	12	24	48	41	-
23. Chroustov														
obec dojíždky:														
Kněžice	15	15	-	-	-	-	-	-	15	15	-	-	-	-
Městec Králové	16	1	3	1	4	4	1	-	16	2	6	8	-	-
vyjíždí v rámci okresu celkem	37	17	4	2	5	4	1	-	37	17	7	10	3	-
Jičín	12	-	7	1	1	1	-	-	12	-	1	11	-	-
vyjíždí do jiných okresů celkem	36	6	16	2	1	4	2	-	33	3	9	14	7	-
vyjíždí do zahraničí	-	-	-	-	-	-	-	-	-	-	-	-	-	-
vyjíždějící z obce úhrnem	73	23	20	4	6	8	3	-	70	20	16	24	10	-
24. Jíkev														
obec dojíždky:														
Nymburk	53	-	16	3	4	10	3	4	41	-	28	12	-	-

Tab. č. 715 Zaměstnané osoby vyjíždějící do zaměstnání podle odvětví ekonomické činnosti, času stráveného vyjíždkou, frekvence vyjíždky a podle obce vyjíždky a obce dojíždky

Okres Nymburk

Obec vyjíždky obec dojíždky	Vyjíždějící celkem	z toho odvětví ekonomické činnosti							z celkového počtu vyjíždí denně	z toho čas v minutách			
		zemědělství lesnictví	průmysl	stavebnictví	obchod	doprava a teleko- munikace	školství	zdravot- nictví, soc. činnosti		- 14	15 - 29	30 - 59	60 +
vyjíždí v rámci okresu celkem	71	3	23	6	5	12	4	4	59	1	37	19	1
vyjíždí do jiných okresů celkem	20	-	14	1	2	1	-	-	18	-	2	13	3
vyjíždí do zahraničí	-	-	-	-	-	-	-	-	-	-	-	-	-
vyjíždějící z obce úhrnem	91	3	37	7	7	13	4	4	77	1	39	32	4
25. Jiřice													
obec dojíždky:													
vyjíždí v rámci okresu celkem	15	3	2	2	1	4	-	-	14	5	7	1	1
Benátky nad Jizerou	12	-	8	-	-	1	-	-	12	6	6	-	-
vyjíždí do jiných okresů celkem	35	6	13	1	1	4	-	-	33	9	10	10	4
vyjíždí do zahraničí	-	-	-	-	-	-	-	-	-	-	-	-	-
vyjíždějící z obce úhrnem	50	9	15	3	2	8	-	-	47	14	17	11	5
26. Jizbice													
obec dojíždky:													
Nymburk	38	-	8	4	6	5	3	5	33	1	21	10	1
vyjíždí v rámci okresu celkem	63	10	14	5	11	7	4	5	57	9	33	12	3
Mladá Boleslav	25	-	18	1	1	2	-	-	23	-	1	21	1
vyjíždí do jiných okresů celkem	34	-	19	1	2	3	-	1	29	2	3	21	3
vyjíždí do zahraničí	-	-	-	-	-	-	-	-	-	-	-	-	-
vyjíždějící z obce úhrnem	97	10	33	6	13	10	4	6	86	11	36	33	6
27. Kamenné Zboží													
obec dojíždky:													
Nymburk	90	-	26	3	10	11	2	7	78	17	50	10	-
Lysá nad Labem	11	1	7	-	1	1	-	-	10	-	4	6	-
vyjíždí v rámci okresu celkem	132	7	47	6	13	13	2	7	116	20	65	28	1
Hl.m. Praha	52	-	15	6	5	8	-	-	43	-	2	14	27
vyjíždí do jiných okresů celkem	74	-	25	7	7	12	2	-	59	-	4	27	28
vyjíždí do zahraničí	-	-	-	-	-	-	-	-	-	-	-	-	-
vyjíždějící z obce úhrnem	206	7	72	13	20	25	4	7	175	20	69	55	29
28. Kněžice													
obec dojíždky:													
Nymburk	19	2	9	2	-	1	1	1	17	-	4	5	8
Městec Králové	43	2	16	6	4	5	1	5	41	9	25	6	1
Poděbrady	13	1	1	2	4	1	-	1	13	-	3	6	4
vyjíždí v rámci okresu celkem	89	6	31	14	9	8	2	7	85	12	36	23	14
Mladá Boleslav	24	-	24	-	-	-	-	-	22	-	-	1	21
vyjíždí do jiných okresů celkem	67	5	36	4	4	2	3	4	51	6	6	12	27
vyjíždí do zahraničí	-	-	-	-	-	-	-	-	-	-	-	-	-
vyjíždějící z obce úhrnem	156	11	67	18	13	10	5	11	136	18	42	35	41
29. Kněžičky													
obec dojíždky:													
Městec Králové	14	4	4	1	1	-	-	2	13	3	8	1	1
vyjíždí v rámci okresu celkem	30	5	8	3	4	1	-	2	28	3	14	9	2
vyjíždí do jiných okresů celkem	23	4	5	1	2	4	4	-	15	3	4	2	5

Tab. č. 715 Zaměstnané osoby vyjíždějící do zaměstnání podle odvětví ekonomické činnosti, času stráveného vyjíždkou, frekvence vyjíždky a podle obce vyjíždky a obce dojíždky

Okres Nymburk

Obec vyjíždky obec dojíždky	Vyjíždějící celkem	z toho odvětví ekonomické činnosti							z celkového počtu vyjíždí denně	z toho čas v minutách			
		zemědělství lesnictví	průmysl	stavebnictví	obchod	doprava a teleko- munikace	školství	zdravot- nictví, soc. činnosti		- 14	15 - 29	30 - 59	60 +
vyjíždí do zahraničí	-	-	-	-	-	-	-	-	-	-	-	-	-
vyjíždějící z obce úhrnem	53	9	13	4	6	5	4	2	43	6	18	11	7
30. Kolaje													
obec dojíždky:													
vyjíždí v rámci okresu celkem	20	2	10	1	-	1	-	2	18	7	6	4	1
vyjíždí do jiných okresů celkem	6	1	-	-	-	3	-	-	5	-	1	3	1
vyjíždí do zahraničí	-	-	-	-	-	-	-	-	-	-	-	-	-
vyjíždějící z obce úhrnem	26	3	10	1	-	4	-	2	23	7	7	7	2
31. Kostelní Lhota													
obec dojíždky:													
Nymburk	42	-	7	6	5	3	1	6	35	3	15	16	1
Poděbrady	47	-	21	2	9	2	4	-	44	8	23	12	1
Sadská	27	-	18	4	1	-	1	2	27	13	14	-	-
vyjíždí v rámci okresu celkem	165	6	70	17	19	7	8	8	151	31	78	40	2
Hl.m. Praha	57	-	9	3	8	8	1	1	42	-	4	11	27
Pečky	20	1	12	1	1	-	1	-	20	6	8	6	-
vyjíždí do jiných okresů celkem	99	2	28	6	10	10	3	3	80	8	19	25	28
vyjíždí do zahraničí	2	-	-	-	-	-	1	-	-	-	-	-	-
vyjíždějící z obce úhrnem	266	8	98	23	29	17	12	11	231	39	97	65	30
32. Kostomlátky													
obec dojíždky:													
Nymburk	39	-	14	1	6	8	4	-	33	3	20	9	1
Kostomlaty nad Labem	10	2	3	1	2	1	-	-	9	5	4	-	-
vyjíždí v rámci okresu celkem	62	4	23	3	8	10	4	-	54	10	25	18	1
Hl.m. Praha	11	-	2	5	1	1	-	1	9	-	-	4	5
vyjíždí do jiných okresů celkem	23	-	9	5	1	4	-	1	19	1	-	7	11
vyjíždí do zahraničí	-	-	-	-	-	-	-	-	-	-	-	-	-
vyjíždějící z obce úhrnem	85	4	32	8	9	14	4	1	73	11	25	25	12
33. Kostomlaty nad Labem													
obec dojíždky:													
Nymburk	163	6	48	9	6	45	5	8	131	28	54	43	5
Kamenné Zboží	14	14	-	-	-	-	-	-	14	7	3	4	-
Lysá nad Labem	58	-	22	4	11	12	5	1	54	8	23	23	-
Milovice	14	1	6	2	-	1	-	2	12	2	8	2	-
Poděbrady	24	1	9	3	1	2	-	2	20	1	2	15	2
vyjíždí v rámci okresu celkem	320	31	99	24	21	66	10	13	274	55	109	99	10
Hl.m. Praha	133	1	15	16	21	17	2	8	107	3	-	43	61
Čelákovice	38	-	31	-	2	2	3	-	37	-	17	18	2
vyjíždí do jiných okresů celkem	200	2	56	18	26	21	6	8	166	4	21	70	70
vyjíždí do zahraničí	1	-	1	-	-	-	-	-	-	-	-	-	-
vyjíždějící z obce úhrnem	521	33	156	42	47	87	16	21	440	59	130	169	80

Tab. č. 715 Zaměstnané osoby vyjíždějící do zaměstnání podle odvětví ekonomické činnosti, času stráveného vyjíždkou, frekvence vyjíždky a podle obce vyjíždky a obce dojíždky

Okres Nymburk

Obec vyjíždky obec dojíždky	Vyjíždějící celkem	z toho odvětví ekonomické činnosti							z celkového počtu vyjíždí denně	z toho čas v minutách				
		zemědělství lesnictví	průmysl	stavebnictví	obchod	doprava a teleko- munikace	školství	zdravot- nictví, soc. činnosti		- 14	15 - 29	30 - 59	60 +	
<b>34. Košík</b>														
obec dojíždky:														
Nymburk	22	1	6	5	2	4	-	1	18	2	1	14	1	
Křinec	11	2	7	-	-	1	-	-	9	2	5	1	-	
Rožďalovice	23	1	5	2	3	1	1	5	23	12	9	1	1	
vyjíždí v rámci okresu celkem	66	8	20	8	6	7	1	7	59	18	19	19	2	
vyjíždí do jiných okresů celkem	40	1	25	3	2	3	-	1	34	3	7	17	7	
vyjíždí do zahraničí	1	-	-	-	-	-	-	-	-	-	-	-	-	
vyjíždějící z obce úhrnem	107	9	45	11	8	10	1	8	93	21	26	36	9	
<b>35. Kounice</b>														
obec dojíždky:														
vyjíždí v rámci okresu celkem	40	4	11	6	7	6	-	2	38	19	12	5	2	
Hl.m. Praha	146	-	35	14	16	19	6	2	124	1	4	53	65	
Český Brod	65	1	24	4	14	4	1	7	61	42	16	3	-	
Mochov	11	-	10	-	1	-	-	-	11	8	3	-	-	
vyjíždí do jiných okresů celkem	273	7	86	25	34	31	7	11	235	60	42	64	68	
vyjíždí do zahraničí	-	-	-	-	-	-	-	-	-	-	-	-	-	
vyjíždějící z obce úhrnem	313	11	97	31	41	37	7	13	273	79	54	69	70	
<b>36. Kouty</b>														
obec dojíždky:														
Nymburk	12	-	4	1	3	1	-	1	11	-	10	1	-	
Poděbrady	36	1	12	3	4	2	-	2	29	10	15	3	1	
vyjíždí v rámci okresu celkem	61	1	17	7	8	4	1	4	52	11	30	8	3	
vyjíždí do jiných okresů celkem	10	-	1	-	-	1	-	-	8	-	-	3	5	
vyjíždí do zahraničí	-	-	-	-	-	-	-	-	-	-	-	-	-	
vyjíždějící z obce úhrnem	71	1	18	7	8	5	2	4	60	11	30	11	8	
<b>37. Kovanice</b>														
obec dojíždky:														
Nymburk	138	2	38	8	12	17	4	8	128	41	67	20	-	
Poděbrady	34	-	9	2	11	1	3	1	32	7	13	12	-	
vyjíždí v rámci okresu celkem	209	8	57	17	26	19	8	11	194	55	96	43	-	
Hl.m. Praha	28	-	6	4	2	3	-	1	15	-	-	5	10	
Pečky	10	5	3	-	2	-	-	-	10	2	5	3	-	
vyjíždí do jiných okresů celkem	55	6	19	5	7	4	-	1	38	4	9	13	12	
vyjíždí do zahraničí	1	-	-	-	-	-	-	-	-	-	-	-	-	
vyjíždějící z obce úhrnem	265	14	76	22	33	23	8	12	232	59	105	56	12	
<b>38. Krchleby</b>														
obec dojíždky:														
Nymburk	117	1	31	12	11	25	3	7	99	19	52	27	-	
vyjíždí v rámci okresu celkem	157	6	48	14	18	27	3	10	138	27	66	44	-	
Hl.m. Praha	17	-	1	1	4	-	-	-	12	-	1	5	6	
Mladá Boleslav	43	-	31	-	3	2	1	1	38	-	2	34	2	
vyjíždí do jiných okresů celkem	78	-	37	4	8	4	2	1	66	-	9	48	9	

Tab. č. 715 Zaměstnané osoby vyjíždějící do zaměstnání podle odvětví ekonomické činnosti, času stráveného vyjíždkou, frekvence vyjíždky a podle obce vyjíždky a obce dojíždky

Okres Nymburk

Obec vyjíždky obec dojíždky	Vyjíždějící celkem	z toho odvětví ekonomické činnosti							z celkového počtu vyjíždí denně	z toho čas v minutách			
		zemědělství lesnictví	průmysl	stavebnictví	obchod	doprava a teleko- munikace	školství	zdravot- nictví, soc. činnosti		- 14	15 - 29	30 - 59	60 +
vyjíždí do zahraničí	-	-	-	-	-	-	-	-	-	-	-	-	-
vyjíždějící z obce úhrnem	235	6	85	18	26	31	5	11	204	27	75	92	9
39. Křečkov													
obec dojíždky:													
Nymburk	35	-	18	-	4	6	2	3	29	3	13	13	-
Poděbrady	37	1	20	1	1	3	1	3	35	9	20	6	-
vyjíždí v rámci okresu celkem	98	10	46	2	6	11	3	6	87	20	40	27	-
vyjíždí do jiných okresů celkem	12	-	8	-	1	2	-	1	10	1	3	3	3
vyjíždí do zahraničí	-	-	-	-	-	-	-	-	-	-	-	-	-
vyjíždějící z obce úhrnem	110	10	54	2	7	13	3	7	97	21	43	30	3
40. Křinec													
obec dojíždky:													
Nymburk	126	2	34	5	16	33	2	6	96	7	25	59	4
Poděbrady	18	-	5	2	-	1	1	1	15	-	3	8	4
Rožďalovice	17	1	6	1	3	1	1	3	15	6	6	3	-
vyjíždí v rámci okresu celkem	224	23	62	19	21	36	5	13	184	36	56	81	9
Hl.m. Praha	38	-	9	2	7	8	-	-	27	-	2	5	20
Mladá Boleslav	45	-	40	-	3	-	-	-	41	-	2	33	6
vyjíždí do jiných okresů celkem	116	2	67	3	10	13	2	-	94	1	10	56	27
vyjíždí do zahraničí	1	-	-	-	-	-	-	-	-	-	-	-	-
vyjíždějící z obce úhrnem	341	25	129	22	31	49	7	13	278	37	66	137	36
41. Libice nad Cidlinou													
obec dojíždky:													
Nymburk	82	-	16	2	6	21	6	1	61	4	30	25	2
Okřínek	10	-	10	-	-	-	-	-	10	3	5	2	-
Opolany	11	6	3	1	-	-	-	-	11	4	6	1	-
Poděbrady	120	1	40	5	16	8	8	6	109	29	53	26	1
vyjíždí v rámci okresu celkem	252	9	81	9	26	30	16	9	217	49	104	61	3
Hl.m. Praha	35	-	2	6	1	4	-	1	21	-	-	7	14
Kolín	49	-	19	5	1	7	1	5	43	1	20	21	1
Velký Osek	15	-	5	1	-	4	3	-	11	3	8	-	-
vyjíždí do jiných okresů celkem	136	2	34	19	7	19	4	8	100	7	32	43	18
vyjíždí do zahraničí	3	1	-	-	1	-	-	-	1	1	-	-	-
vyjíždějící z obce úhrnem	391	12	115	28	34	49	20	17	318	57	136	104	21
42. Loučeň													
obec dojíždky:													
Nymburk	137	2	35	11	17	27	6	11	124	5	74	43	2
Mčely	11	9	-	-	-	-	-	-	8	3	3	2	-
vyjíždí v rámci okresu celkem	196	23	43	19	19	31	8	13	175	15	91	62	7
Hl.m. Praha	37	1	1	4	5	4	2	3	24	2	1	8	12
Mladá Boleslav	107	-	78	5	5	5	-	3	100	1	16	75	8
vyjíždí do jiných okresů celkem	193	7	103	13	13	13	3	6	168	13	30	100	24
vyjíždí do zahraničí	-	-	-	-	-	-	-	-	-	-	-	-	-

Tab. č. 715 Zaměstnané osoby vyjíždějící do zaměstnání podle odvětví ekonomické činnosti, času stráveného vyjíždkou, frekvence vyjíždky a podle obce vyjíždky a obce dojíždky

Okres Nymburk

Obec vyjíždky obec dojíždky	Vyjíždějící celkem	z toho odvětví ekonomické činnosti							z celkového počtu vyjíždí denně	z toho čas v minutách			
		zemědělství lesnictví	průmysl	stavebnictví	obchod	doprava a teleko- munikace	školství	zdravot- nictví, soc. činnosti		- 14	15 - 29	30 - 59	60 +
vyjíždějící z obce úhrnem	389	30	146	32	32	44	11	19	343	28	121	162	31
43. Lysá nad Labem obec dojíždky:													
Nymburk	198	3	22	12	24	53	11	14	153	11	60	74	8
Jiřice	32	-	-	-	-	-	-	1	29	14	14	1	-
Milovice	88	3	16	19	2	1	11	7	65	34	20	10	-
Ostrá	16	7	5	-	1	-	-	-	15	5	5	4	1
Poděbrady	31	-	12	8	2	1	1	1	30	1	6	19	4
Přerov nad Labem	16	7	2	-	2	-	1	1	16	2	11	3	-
Semice	23	12	-	3	3	-	3	-	22	11	8	3	-
vyjíždí v rámci okresu celkem	458	39	71	47	39	63	29	26	378	83	144	131	19
Hl.m. Praha	892	6	142	85	121	116	21	42	751	2	25	380	342
Všetaty	17	-	1	-	-	15	-	-	7	-	3	2	2
Mladá Boleslav	31	1	12	2	5	5	1	1	30	2	3	13	12
Brandýs nad Labem-Stará Boleslav	78	3	29	2	4	5	1	3	68	2	28	32	5
Čelákovice	118	-	80	3	4	8	4	3	112	9	33	61	7
Nehvizdy	10	1	1	-	6	1	-	-	8	-	3	5	-
Zeleneč	12	-	3	-	1	2	-	-	8	-	3	4	1
Mimoň	11	-	-	-	-	-	-	-	9	-	-	5	4
vyjíždí do jiných okresů celkem	1327	17	322	110	154	167	31	54	1096	29	133	534	394
vyjíždí do zahraničí	12	-	1	-	-	-	-	3	2	1	1	-	-
vyjíždějící z obce úhrnem	1797	56	394	157	193	230	60	83	1476	113	278	665	413
44. Mcery obec dojíždky:													
Nymburk	37	-	7	1	8	12	1	-	32	-	4	27	1
vyjíždí v rámci okresu celkem	60	9	14	2	13	12	1	-	54	9	13	30	2
Hl.m. Praha	10	-	1	1	2	-	2	-	8	1	-	1	6
Mladá Boleslav	38	-	33	1	2	1	-	-	37	-	3	26	8
Plazy	11	-	10	-	1	-	-	-	11	1	3	7	-
vyjíždí do jiných okresů celkem	80	3	54	4	6	5	2	-	74	3	15	41	15
vyjíždí do zahraničí	-	-	-	-	-	-	-	-	-	-	-	-	-
vyjíždějící z obce úhrnem	140	12	68	6	19	17	3	-	128	12	28	71	17
45. Městec Králové obec dojíždky:													
Nymburk	34	1	5	-	3	12	-	2	27	-	5	16	6
Běrunice	15	1	9	-	-	1	-	-	14	8	4	2	-
Činěves	18	3	5	-	9	-	-	-	16	7	8	1	-
Dymokury	10	3	-	1	1	-	2	-	9	2	5	2	-
Okřínek	19	1	18	-	-	-	-	-	19	2	14	2	1
Poděbrady	102	1	26	12	14	4	5	5	83	5	27	48	3
vyjíždí v rámci okresu celkem	257	21	78	21	31	22	12	9	221	40	88	81	11
Hl.m. Praha	89	-	7	30	10	8	3	5	59	-	4	13	41
Mladá Boleslav	31	-	28	1	-	-	-	1	28	-	-	-	28

Tab. č. 715 Zaměstnané osoby vyjíždějící do zaměstnání podle odvětví ekonomické činnosti, času stráveného vyjíždkou, frekvence vyjíždky a podle obce vyjíždky a obce dojíždky

Okres Nymburk

Obec vyjíždky obec dojíždky	Vyjíždějící celkem	z toho odvětví ekonomické činnosti							z celkového počtu vyjíždí denně	z toho čas v minutách			
		zemědělství lesnictví	průmysl	stavebnictví	obchod	doprava a teleko- munikace	školství	zdravot- nictví, soc. činnosti		- 14	15 - 29	30 - 59	60 +
Hradec Králové	12	-	1	-	1	3	1	5	9	-	-	5	4
Chlumeck nad Cidlinou	22	1	7	3	-	5	-	1	16	-	7	8	1
Nový Bydžov	18	1	3	2	1	1	2	7	13	2	4	7	-
vyjíždí do jiných okresů celkem	217	3	59	40	13	23	8	20	152	5	27	39	80
vyjíždí do zahraničí	4	-	1	-	1	1	-	-	2	2	-	-	-
vyjíždějící z obce úhrnem	478	24	138	61	45	46	20	29	375	47	115	120	91
46. Milčice													
obec dojíždky:													
vyjíždí v rámci okresu celkem	26	2	9	3	3	1	-	1	26	11	10	5	-
Hl.m. Praha	32	-	3	1	4	4	-	3	27	-	-	12	15
Pečky	13	1	7	2	-	1	-	-	13	7	6	-	-
vyjíždí do jiných okresů celkem	58	1	17	3	6	8	-	3	53	9	10	18	16
vyjíždí do zahraničí	-	-	-	-	-	-	-	-	-	-	-	-	-
vyjíždějící z obce úhrnem	84	3	26	6	9	9	-	4	79	20	20	23	16
47. Milovice													
obec dojíždky:													
Nymburk	66	1	14	2	6	14	1	7	51	5	13	29	4
Jiřice	25	1	-	-	-	-	-	-	19	9	9	1	-
Lysá nad Labem	300	10	106	18	39	35	13	14	274	82	142	47	3
Ostrá	17	3	9	-	-	1	-	-	16	5	7	3	1
Stratov	26	22	1	1	-	-	-	-	24	15	8	1	-
vyjíždí v rámci okresu celkem	481	46	146	23	48	54	16	21	424	119	201	90	14
Hl.m. Praha	626	1	102	37	73	83	17	30	534	3	16	184	331
Český Brod	10	-	10	-	-	-	-	-	10	-	-	9	1
Mladá Boleslav	55	-	34	1	9	2	-	-	51	1	7	30	12
Benátky nad Jizerou	18	-	7	-	1	3	1	-	15	6	6	2	1
Brandýs nad Labem-Stará Boleslav	58	1	32	2	1	5	-	1	57	1	8	34	14
Čelákovice	81	-	54	2	1	5	2	1	75	3	11	46	14
Mimoň	11	-	-	-	-	-	-	-	11	-	-	5	6
vyjíždí do jiných okresů celkem	950	4	269	51	95	111	23	33	823	17	57	347	399
vyjíždí do zahraničí	7	-	-	-	3	1	-	-	1	-	-	-	1
vyjíždějící z obce úhrnem	1438	50	415	74	146	166	39	54	1248	136	258	437	414
48. Netřebice													
obec dojíždky:													
Nymburk	29	1	10	1	3	4	1	2	25	3	13	9	-
vyjíždí v rámci okresu celkem	63	9	18	4	9	6	1	3	57	18	25	13	1
vyjíždí do jiných okresů celkem	15	-	2	3	2	3	1	-	11	2	-	5	4
vyjíždí do zahraničí	-	-	-	-	-	-	-	-	-	-	-	-	-
vyjíždějící z obce úhrnem	78	9	20	7	11	9	2	3	68	20	25	18	5
49. Nový Dvůr													
obec dojíždky:													
Nymburk	10	1	4	1	-	1	-	-	9	-	-	8	1
vyjíždí v rámci okresu celkem	17	3	7	1	-	3	-	-	15	3	1	10	1



Tab. č. 715 Zaměstnané osoby vyjíždějící do zaměstnání podle odvětví ekonomické činnosti, času stráveného vyjíždkou, frekvence vyjíždky a podle obce vyjíždky a obce dojíždky

Okres Nymburk

Obec vyjíždky obec dojíždky	Vyjíždějící celkem	z toho odvětví ekonomické činnosti							z celkového počtu vyjíždí denně	z toho čas v minutách			
		zemědělství lesnictví	průmysl	stavebnictví	obchod	doprava a teleko- munikace	školství	zdravot- nictví, soc. činnosti		- 14	15 - 29	30 - 59	60 +
vyjíždí do jiných okresů celkem	6	-	1	-	-	1	-	-	4	-	-	2	2
vyjíždí do zahraničí	-	-	-	-	-	-	-	-	-	-	-	-	-
vyjíždějící z obce úhrnem	23	3	8	1	-	4	-	-	19	3	1	12	3
50. Odřepsy													
obec dojíždky:													
Libice nad Cidlinou	21	-	13	-	3	-	5	-	18	13	3	2	-
Poděbrady	42	-	20	4	2	1	1	6	41	12	20	6	2
vyjíždí v rámci okresu celkem	90	10	36	4	8	7	6	9	81	31	35	10	3
vyjíždí do jiných okresů celkem	16	-	2	3	1	5	2	-	5	-	1	3	1
vyjíždí do zahraničí	-	-	-	-	-	-	-	-	-	-	-	-	-
vyjíždějící z obce úhrnem	106	10	38	7	9	12	8	9	86	31	36	13	4
51. Okřínek													
obec dojíždky:													
Poděbrady	16	-	12	-	1	-	-	1	15	3	10	2	-
vyjíždí v rámci okresu celkem	26	1	14	1	2	2	-	1	23	6	13	3	1
vyjíždí do jiných okresů celkem	4	-	-	-	-	-	-	-	3	-	-	1	2
vyjíždí do zahraničí	-	-	-	-	-	-	-	-	-	-	-	-	-
vyjíždějící z obce úhrnem	30	1	14	1	2	2	-	1	26	6	13	4	3
52. Opočnice													
obec dojíždky:													
Nymburk	10	1	-	1	1	3	-	-	10	-	4	1	5
Městec Králové	28	4	8	1	2	2	6	4	27	8	15	4	-
Poděbrady	37	-	16	2	3	1	2	2	34	2	22	8	2
vyjíždí v rámci okresu celkem	98	8	36	5	9	8	9	6	93	15	52	18	7
vyjíždí do jiných okresů celkem	28	-	15	1	2	1	-	-	24	1	6	4	13
vyjíždí do zahraničí	3	-	2	-	-	-	1	-	1	-	-	-	1
vyjíždějící z obce úhrnem	129	8	53	6	11	9	10	6	118	16	58	22	21
53. Opolany													
obec dojíždky:													
Nymburk	33	3	6	-	-	16	-	2	21	3	6	9	3
Libice nad Cidlinou	31	1	16	-	4	3	2	2	30	18	11	1	-
Poděbrady	63	-	26	3	7	5	3	7	55	6	25	23	-
vyjíždí v rámci okresu celkem	156	11	57	4	13	30	6	11	130	33	49	43	4
Hl.m. Praha	29	-	6	1	4	3	-	2	18	2	-	7	9
Kolín	34	-	14	-	3	10	-	5	27	-	8	15	3
Velký Osek	15	-	8	2	-	2	-	-	12	4	5	3	-
vyjíždí do jiných okresů celkem	89	1	30	4	7	16	-	8	62	7	14	25	14
vyjíždí do zahraničí	1	-	-	-	-	-	-	-	1	-	-	1	-
vyjíždějící z obce úhrnem	246	12	87	8	20	46	6	19	193	40	63	69	18
54. Oseček													
obec dojíždky:													
vyjíždí v rámci okresu celkem	15	3	6	-	1	1	1	1	15	2	9	4	-
vyjíždí do jiných okresů celkem	10	2	2	-	-	1	1	2	7	1	3	3	-

Tab. č. 715 Zaměstnané osoby vyjíždějící do zaměstnání podle odvětví ekonomické činnosti, času stráveného vyjíždkou, frekvence vyjíždky a podle obce vyjíždky a obce dojíždky

Okres Nymburk

Obec vyjíždky obec dojíždky	Vyjíždějící celkem	z toho odvětví ekonomické činnosti							z celkového počtu vyjíždí denně	z toho čas v minutách			
		zemědělství lesnictví	průmysl	stavebnictví	obchod	doprava a teleko- munikace	školství	zdravot- nictví, soc. činnosti		- 14	15 - 29	30 - 59	60 +
vyjíždí do zahraničí	-	-	-	-	-	-	-	-	-	-	-	-	-
vyjíždějící z obce úhrnem	25	5	8	-	1	2	2	3	22	3	12	7	-
55. Oskořínek													
obec dojíždky:													
Nymburk	96	-	29	8	8	28	4	4	79	2	37	39	1
Křinec	17	1	11	-	-	3	-	1	16	3	8	5	-
vyjíždí v rámci okresu celkem	153	12	57	11	12	32	5	6	134	14	64	55	1
Hl.m. Praha	14	1	1	3	3	2	-	1	10	1	-	6	3
Mladá Boleslav	23	-	21	1	1	-	-	-	23	-	-	22	1
vyjíždí do jiných okresů celkem	44	2	23	8	4	3	-	1	40	1	1	32	6
vyjíždí do zahraničí	-	-	-	-	-	-	-	-	-	-	-	-	-
vyjíždějící z obce úhrnem	197	14	80	19	16	35	5	7	174	15	65	87	7
56. Ostrá													
obec dojíždky:													
Nymburk	21	-	2	1	5	8	-	-	18	2	5	11	-
Lysá nad Labem	20	3	5	2	2	1	3	-	17	11	5	1	-
Stratov	10	10	-	-	-	-	-	-	9	4	5	-	-
vyjíždí v rámci okresu celkem	62	14	10	4	7	10	3	1	53	18	17	17	1
Hl.m. Praha	37	-	7	4	4	8	-	-	32	1	-	15	16
vyjíždí do jiných okresů celkem	48	2	9	5	4	8	-	-	43	3	8	16	16
vyjíždí do zahraničí	-	-	-	-	-	-	-	-	-	-	-	-	-
vyjíždějící z obce úhrnem	110	16	19	9	11	18	3	1	96	21	25	33	17
57. Pátek													
obec dojíždky:													
Nymburk	21	-	3	-	2	10	-	1	18	2	3	12	1
Poděbrady	86	-	34	2	14	12	2	3	80	22	49	8	-
vyjíždí v rámci okresu celkem	138	3	46	9	18	29	4	4	124	31	65	26	1
vyjíždí do jiných okresů celkem	25	1	7	3	3	6	-	-	21	-	4	14	3
vyjíždí do zahraničí	-	-	-	-	-	-	-	-	-	-	-	-	-
vyjíždějící z obce úhrnem	163	4	53	12	21	35	4	4	145	31	69	40	4
58. Písková Lhota													
obec dojíždky:													
Nymburk	18	-	2	-	2	5	3	1	17	4	4	7	2
Poděbrady	64	-	28	4	7	3	4	3	59	15	31	13	-
vyjíždí v rámci okresu celkem	115	-	46	8	13	10	9	6	109	28	50	29	2
Hl.m. Praha	18	-	3	2	2	5	-	1	13	1	-	4	8
Pečky	11	4	7	-	-	-	-	-	11	2	7	2	-
vyjíždí do jiných okresů celkem	36	4	13	3	3	5	-	3	31	3	12	8	8
vyjíždí do zahraničí	-	-	-	-	-	-	-	-	-	-	-	-	-
vyjíždějící z obce úhrnem	151	4	59	11	16	15	9	9	140	31	62	37	10

Tab. č. 715 Zaměstnané osoby vyjíždějící do zaměstnání podle odvětví ekonomické činnosti, času stráveného vyjíždkou, frekvence vyjíždky a podle obce vyjíždky a obce dojíždky

Okres Nymburk

Obec vyjíždky obec dojíždky	Vyjíždějící celkem	z toho odvětví ekonomické činnosti							z celkového počtu vyjíždí denně	z toho čas v minutách			
		zemědělství lesnictví	průmysl	stavebnictví	obchod	doprava a teleko- munikace	školství	zdravot- nictví, soc. činnosti		- 14	15 - 29	30 - 59	60 +
59. Písty													
obec dojíždky:													
Nymburk	38	-	12	2	2	6	2	2	34	5	22	7	-
Sadská	23	-	13	1	1	1	2	2	22	13	8	1	-
Zvěřínek	25	-	24	-	-	-	-	-	25	24	1	-	-
vyjíždí v rámci okresu celkem	102	-	55	7	3	7	7	4	96	45	38	13	-
Hl.m. Praha	16	-	2	3	2	1	2	1	14	1	1	4	8
vyjíždí do jiných okresů celkem	21	-	3	5	2	1	2	1	18	1	3	6	8
vyjíždí do zahraničí	1	-	-	1	-	-	-	-	-	-	-	-	-
vyjíždějící z obce úhrnem	124	-	58	13	5	8	9	5	114	46	41	19	8
60. Pňov-Předhradí													
obec dojíždky:													
Poděbrady	31	-	8	2	6	1	3	6	27	6	17	4	-
vyjíždí v rámci okresu celkem	57	11	13	5	6	6	4	7	51	14	24	11	1
Hl.m. Praha	24	-	5	3	1	3	-	-	21	1	2	1	17
Kolín	63	5	27	7	5	5	-	6	58	4	24	28	2
Velim	15	1	6	2	-	4	2	-	13	4	8	1	-
vyjíždí do jiných okresů celkem	133	7	56	17	8	13	2	7	119	12	39	43	25
vyjíždí do zahraničí	2	-	-	-	1	-	-	-	-	-	-	-	-
vyjíždějící z obce úhrnem	192	18	69	22	15	19	6	14	170	26	63	54	26
61. Poděbrady													
obec dojíždky:													
Nymburk	684	6	99	29	61	145	55	74	589	112	273	197	7
Hořátev	17	-	15	-	-	-	-	-	17	3	6	6	2
Choťánky	30	-	7	1	12	7	-	-	26	13	10	3	-
Libice nad Cidlinou	68	2	30	5	4	-	12	6	64	20	29	14	1
Lysá nad Labem	28	-	6	1	6	3	6	2	27	-	3	21	3
Městec Králové	42	2	6	-	6	3	5	16	33	-	17	16	-
Milovice	11	-	3	1	-	-	-	3	9	-	4	3	2
Odřepsy	10	-	2	-	8	-	-	-	10	8	2	-	-
Okřínek	37	1	28	-	2	-	-	-	36	17	16	3	-
Oseček	18	-	1	11	2	-	-	-	15	5	5	5	-
Písková Lhota	25	4	5	-	7	1	-	-	24	13	9	2	-
Sadská	51	-	25	5	1	1	9	3	48	7	30	11	-
Zvěřínek	18	-	15	-	1	-	-	-	14	-	9	5	-
vyjíždí v rámci okresu celkem	1189	39	280	69	119	177	107	111	1049	222	484	322	19
Hl.m. Praha	631	4	70	56	70	66	28	41	483	9	17	160	294
Kolín	139	5	43	9	7	22	9	15	120	1	50	62	7
Český Brod	12	1	2	-	1	5	-	1	9	-	6	3	-
Pečky	69	4	42	-	4	-	6	3	66	4	39	23	-
Velký Osek	18	-	5	1	2	7	1	-	13	4	5	4	-
Kutná Hora	11	-	4	-	1	-	1	2	7	-	-	2	5
Mladá Boleslav	34	-	18	2	-	6	1	-	26	1	1	14	10

Tab. č. 715 Zaměstnané osoby vyjíždějící do zaměstnání podle odvětví ekonomické činnosti, času stráveného vyjíždkou, frekvence vyjíždky a podle obce vyjíždky a obce dojíždky

Okres Nymburk

Obec vyjíždky obec dojíždky	Vyjíždějící celkem	z toho odvětví ekonomické činnosti							z celkového počtu vyjíždí denně	z toho čas v minutách			
		zemědělství lesnictví	průmysl	stavebnictví	obchod	doprava a teleko- munikace	školství	zdravot- nictví, soc. činnosti		- 14	15 - 29	30 - 59	60 +
Hradec Králové	13	-	3	1	-	-	1	3	6	-	1	2	3
vyjíždí do jiných okresů celkem	1139	16	240	83	103	127	56	83	857	40	141	322	351
vyjíždí do zahraničí	22	1	1	-	2	-	-	4	8	3	1	1	3
vyjíždějící z obce úhrnem	2350	56	521	152	224	304	163	198	1914	265	626	645	373
62. Podmoky													
obec dojíždky:													
Městec Králové	12	1	1	-	2	-	2	1	12	8	4	-	-
Poděbrady	19	-	5	3	5	-	1	2	19	2	12	4	1
vyjíždí v rámci okresu celkem	51	5	12	6	7	1	4	3	51	16	24	9	2
vyjíždí do jiných okresů celkem	9	-	1	-	1	-	-	-	2	-	-	2	-
vyjíždí do zahraničí	1	-	-	-	-	-	-	-	-	-	-	-	-
vyjíždějící z obce úhrnem	61	5	13	6	8	1	4	3	53	16	24	11	2
63. Přerov nad Labem													
obec dojíždky:													
Nymburk	11	-	1	1	-	3	1	2	11	3	1	6	1
Lysá nad Labem	16	1	3	3	6	3	-	-	16	8	7	1	-
vyjíždí v rámci okresu celkem	62	10	14	5	9	10	5	4	61	28	17	15	1
Hl.m. Praha	96	1	17	5	13	12	-	7	81	2	12	36	31
Čelákovice	30	-	18	3	-	3	2	-	27	10	16	1	-
Mochov	36	7	21	-	3	1	-	-	33	9	21	3	-
vyjíždí do jiných okresů celkem	203	11	75	11	21	23	2	8	176	25	65	51	35
vyjíždí do zahraničí	3	-	-	-	1	1	-	-	-	-	-	-	-
vyjíždějící z obce úhrnem	268	21	89	16	31	34	7	12	237	53	82	66	36
64. Rožďalovice													
obec dojíždky:													
Nymburk	56	1	7	2	1	14	5	4	42	3	6	30	3
Křinec	35	4	24	1	-	-	-	-	35	4	17	14	-
vyjíždí v rámci okresu celkem	130	16	42	4	5	18	5	7	110	16	30	55	9
Hl.m. Praha	40	-	-	4	7	4	-	2	21	1	1	8	11
Mladá Boleslav	58	-	51	-	1	2	-	-	52	-	2	34	16
Skřivany	26	-	23	-	-	-	-	-	26	-	-	21	5
Jičín	39	-	25	2	2	5	-	3	37	1	2	25	9
Libáň	25	-	23	-	1	1	-	-	22	-	15	7	-
vyjíždí do jiných okresů celkem	236	1	148	8	15	16	2	5	193	7	30	110	45
vyjíždí do zahraničí	-	-	-	-	-	-	-	-	-	-	-	-	-
vyjíždějící z obce úhrnem	366	17	190	12	20	34	7	12	303	23	60	165	54
65. Sadská													
obec dojíždky:													
Nymburk	203	5	45	11	23	41	12	18	176	33	100	42	1
Hořátev	42	-	37	1	-	-	-	4	42	12	22	8	-
Lysá nad Labem	14	3	-	2	-	1	5	-	12	-	4	7	1
Milčice	10	-	3	1	2	1	-	2	9	6	3	-	-
Poděbrady	55	-	21	4	5	5	10	2	49	5	23	16	5

Tab. č. 715 Zaměstnané osoby vyjíždějící do zaměstnání podle odvětví ekonomické činnosti, času stráveného vyjíždkou, frekvence vyjíždky a podle obce vyjíždky a obce dojíždky

Okres Nymburk

Obec vyjíždky obec dojíždky	Vyjíždějící celkem	z toho odvětví ekonomické činnosti							z celkového počtu vyjíždí denně	z toho čas v minutách			
		zemědělství lesnictví	průmysl	stavebnictví	obchod	doprava a teleko- munikace	školství	zdravot- nictví, soc. činnosti		- 14	15 - 29	30 - 59	60 +
Třebestovice	23	1	9	10	-	-	-	-	18	8	8	2	-
Zvěříněk	105	1	93	1	1	-	-	-	105	49	51	5	-
vyjíždí v rámci okresu celkem	514	18	229	42	34	50	35	27	468	125	233	99	11
Hl.m. Praha	254	-	43	30	29	32	7	9	204	2	7	76	117
Kolín	10	-	3	-	1	3	-	2	6	-	1	5	-
Český Brod	18	-	9	-	1	2	-	4	14	1	6	6	1
Pečky	33	-	23	1	1	1	-	-	33	5	21	7	-
Poříčany	10	-	1	-	1	2	1	-	8	5	2	1	-
Mladá Boleslav	12	-	7	1	2	1	-	1	9	-	-	6	3
vyjíždí do jiných okresů celkem	389	-	102	40	42	49	11	16	309	15	48	117	127
vyjíždí do zahraničí	1	-	-	-	-	1	-	-	-	-	-	-	-
vyjíždějící z obce úhrnem	904	18	331	82	76	100	46	43	777	140	281	216	138
66. Sány													
obec dojíždky:													
Nymburk	16	-	3	1	1	8	1	-	13	-	-	10	3
Libice nad Cidlinou	10	-	6	1	-	-	1	-	10	7	3	-	-
Opolany	20	17	1	-	2	-	-	-	20	10	9	1	-
Poděbrady	41	-	21	-	3	2	5	1	37	-	13	23	1
vyjíždí v rámci okresu celkem	101	18	34	3	7	12	7	2	91	21	29	36	5
Kolín	34	-	9	5	1	6	1	1	30	3	10	15	1
Velký Osek	18	-	10	-	1	5	-	-	18	1	9	7	-
vyjíždí do jiných okresů celkem	65	2	23	5	3	14	2	1	58	5	23	26	2
vyjíždí do zahraničí	-	-	-	-	-	-	-	-	-	-	-	-	-
vyjíždějící z obce úhrnem	166	20	57	8	10	26	9	3	149	26	52	62	7
67. Seletice													
obec dojíždky:													
Nymburk	13	-	2	1	-	7	-	2	10	1	-	9	-
vyjíždí v rámci okresu celkem	27	3	5	1	-	9	1	2	22	3	7	10	2
Mladá Boleslav	14	-	12	-	-	1	-	1	13	-	1	12	-
vyjíždí do jiných okresů celkem	27	-	19	-	1	1	-	2	23	5	4	12	2
vyjíždí do zahraničí	-	-	-	-	-	-	-	-	-	-	-	-	-
vyjíždějící z obce úhrnem	54	3	24	1	1	10	1	4	45	8	11	22	4
68. Semice													
obec dojíždky:													
Nymburk	10	2	2	-	-	2	1	-	9	1	3	4	1
Lysá nad Labem	32	-	10	6	9	1	3	-	30	16	11	3	-
Milovice	10	-	5	-	2	-	-	3	10	-	7	3	-
vyjíždí v rámci okresu celkem	86	12	27	7	16	3	5	4	82	29	38	14	1
Hl.m. Praha	54	-	10	8	9	-	-	5	45	-	7	22	16
Čelákovice	23	1	16	-	2	-	-	1	21	-	15	6	-
vyjíždí do jiných okresů celkem	113	1	36	11	22	5	-	6	96	3	33	40	20
vyjíždí do zahraničí	1	-	-	-	-	-	-	-	-	-	-	-	-
vyjíždějící z obce úhrnem	200	13	63	18	38	8	5	10	178	32	71	54	21

Tab. č. 715 Zaměstnané osoby vyjíždějící do zaměstnání podle odvětví ekonomické činnosti, času stráveného vyjíždkou, frekvence vyjíždky a podle obce vyjíždky a obce dojíždky

Okres Nymburk

Obec vyjíždky obec dojíždky	Vyjíždějící celkem	z toho odvětví ekonomické činnosti							z celkového počtu vyjíždí denně	z toho čas v minutách			
		zemědělství lesnictví	průmysl	stavebnictví	obchod	doprava a teleko- munikace	školství	zdravot- nictví, soc. činnosti		- 14	15 - 29	30 - 59	60 +
69. Senice													
obec dojíždky:													
Poděbrady	26	1	8	1	7	1	-	1	24	8	8	8	-
vyjíždí v rámci okresu celkem	48	6	14	2	8	3	-	1	45	13	16	15	-
vyjíždí do jiných okresů celkem	7	-	1	-	3	-	1	-	3	-	-	-	3
vyjíždí do zahraničí	-	-	-	-	-	-	-	-	-	-	-	-	-
vyjíždějící z obce úhrnem	55	6	15	2	11	3	1	1	48	13	16	15	3
70. Sloveč													
obec dojíždky:													
Městec Králové	73	17	16	15	7	5	1	6	70	37	25	6	1
Poděbrady	21	-	8	3	1	2	-	-	19	2	3	9	5
vyjíždí v rámci okresu celkem	122	19	33	21	11	10	2	10	116	44	34	24	13
Hl.m. Praha	17	-	3	2	3	1	-	1	10	-	1	3	6
vyjíždí do jiných okresů celkem	43	4	19	4	5	2	-	1	31	1	4	10	16
vyjíždí do zahraničí	-	-	-	-	-	-	-	-	-	-	-	-	-
vyjíždějící z obce úhrnem	165	23	52	25	16	12	2	11	147	45	38	34	29
71. Sokoleč													
obec dojíždky:													
Nymburk	15	-	2	2	2	6	2	-	13	1	6	4	1
Poděbrady	97	1	41	8	7	3	5	9	87	12	52	23	-
vyjíždí v rámci okresu celkem	137	1	54	15	13	9	8	9	123	17	69	33	3
Hl.m. Praha	40	-	4	7	1	5	-	4	34	3	-	7	24
Kolín	27	-	16	2	-	5	-	1	22	1	4	16	1
Pečky	31	1	27	2	-	-	-	-	31	1	17	12	1
vyjíždí do jiných okresů celkem	142	2	65	13	5	20	1	5	122	12	32	47	31
vyjíždí do zahraničí	-	-	-	-	-	-	-	-	-	-	-	-	-
vyjíždějící z obce úhrnem	279	3	119	28	18	29	9	14	245	29	101	80	34
72. Stará Lysá													
obec dojíždky:													
Lysá nad Labem	63	3	12	6	12	10	4	11	55	18	25	11	1
vyjíždí v rámci okresu celkem	87	7	14	9	15	15	5	13	74	20	33	16	5
Hl.m. Praha	49	-	6	8	3	9	-	3	32	-	1	16	15
vyjíždí do jiných okresů celkem	96	5	20	17	9	10	1	3	73	6	18	31	18
vyjíždí do zahraničí	-	-	-	-	-	-	-	-	-	-	-	-	-
vyjíždějící z obce úhrnem	183	12	34	26	24	25	6	16	147	26	51	47	23
73. Starý Vestec													
obec dojíždky:													
vyjíždí v rámci okresu celkem	10	6	3	-	-	1	-	-	9	5	4	-	-
Hl.m. Praha	27	-	16	6	-	1	-	2	25	3	15	2	3
vyjíždí do jiných okresů celkem	40	-	22	7	2	2	-	2	35	4	21	3	5
vyjíždí do zahraničí	-	-	-	-	-	-	-	-	-	-	-	-	-
vyjíždějící z obce úhrnem	50	6	25	7	2	3	-	2	44	9	25	3	5

Tab. č. 715 Zaměstnané osoby vyjíždějící do zaměstnání podle odvětví ekonomické činnosti, času stráveného vyjíždkou, frekvence vyjíždky a podle obce vyjíždky a obce dojíždky

Okres Nymburk

Obec vyjíždky obec dojíždky	Vyjíždějící celkem	z toho odvětví ekonomické činnosti							z celkového počtu vyjíždí denně	z toho čas v minutách			
		zemědělství lesnictví	průmysl	stavebnictví	obchod	doprava a teleko- munikace	školství	zdravot- nictví, soc. činnosti		- 14	15 - 29	30 - 59	60 +
<b>74. Straky</b>													
obec dojíždky:													
Nymburk	32	-	9	1	3	8	2	-	28	3	16	9	-
vyjíždí v rámci okresu celkem	67	9	21	3	5	11	2	-	61	15	29	16	1
Hl.m. Praha	22	-	2	-	2	5	1	-	13	-	2	5	6
Mladá Boleslav	19	-	14	1	-	-	-	-	18	-	1	14	3
vyjíždí do jiných okresů celkem	66	2	26	1	5	8	2	-	54	2	10	31	11
vyjíždí do zahraničí	1	-	1	-	-	-	-	-	-	-	-	-	-
vyjíždějící z obce úhrnem	134	11	48	4	10	19	4	-	115	17	39	47	12
<b>75. Stratov</b>													
obec dojíždky:													
Nymburk	19	-	7	1	1	2	-	-	18	1	8	7	2
Lysá nad Labem	23	-	12	2	-	1	2	-	22	5	10	5	1
Milovice	11	2	2	1	-	-	-	2	9	1	6	2	-
vyjíždí v rámci okresu celkem	66	7	22	5	3	3	2	3	62	10	29	19	3
Hl.m. Praha	33	1	7	6	3	6	-	1	28	-	-	16	11
vyjíždí do jiných okresů celkem	37	1	7	6	4	8	-	1	30	-	1	17	11
vyjíždí do zahraničí	-	-	-	-	-	-	-	-	-	-	-	-	-
vyjíždějící z obce úhrnem	103	8	29	11	7	11	2	4	92	10	30	36	14
<b>76. Tatce</b>													
obec dojíždky:													
Hořany	12	9	1	-	-	1	-	-	12	7	4	1	-
vyjíždí v rámci okresu celkem	40	10	13	2	1	5	1	1	33	10	17	4	2
Hl.m. Praha	83	-	8	9	8	24	1	-	62	-	1	25	36
Kolín	12	-	3	1	2	1	-	1	12	-	6	5	1
Český Brod	15	-	5	2	2	3	-	2	11	2	5	4	-
Pečky	45	1	30	5	3	1	-	-	45	11	20	14	-
vyjíždí do jiných okresů celkem	175	3	51	22	17	32	1	3	145	15	37	53	40
vyjíždí do zahraničí	1	-	-	-	-	-	-	-	1	1	-	-	-
vyjíždějící z obce úhrnem	216	13	64	24	18	37	2	4	179	26	54	57	42
<b>77. Třebestovice</b>													
obec dojíždky:													
Nymburk	46	-	8	3	5	9	1	4	40	6	18	15	1
Sadská	45	-	24	3	6	2	3	1	43	27	11	5	-
vyjíždí v rámci okresu celkem	117	2	44	10	16	11	5	6	108	40	37	27	3
Hl.m. Praha	107	-	15	9	12	22	3	6	94	-	4	44	46
Poříčany	13	-	1	3	1	2	1	-	12	6	6	-	-
vyjíždí do jiných okresů celkem	145	2	25	14	17	26	4	6	125	7	13	57	47
vyjíždí do zahraničí	2	-	-	-	-	-	-	-	-	-	-	-	-
vyjíždějící z obce úhrnem	264	4	69	24	33	37	9	12	233	47	50	84	50
<b>78. Úmyslovice</b>													
obec dojíždky:													
Nymburk	10	6	-	-	1	1	-	1	10	5	5	-	-

Tab. č. 715 Zaměstnané osoby vyjíždějící do zaměstnání podle odvětví ekonomické činnosti, času stráveného vyjíždkou, frekvence vyjíždky a podle obce vyjíždky a obce dojíždky

Okres Nymburk

Obec vyjíždky obec dojíždky	Vyjíždějící celkem	z toho odvětví ekonomické činnosti							z celkového počtu vyjíždí denně	z toho čas v minutách			
		zemědělství lesnictví	průmysl	stavebnictví	obchod	doprava a teleko- munikace	školství	zdravot- nictví, soc. činnosti		- 14	15 - 29	30 - 59	60 +
Poděbrady	33	-	19	5	4	1	-	-	32	5	18	9	-
vyjíždí v rámci okresu celkem	70	13	24	9	8	6	1	2	68	19	35	14	-
Hl.m. Praha	16	-	4	3	2	2	1	-	14	-	2	4	8
vyjíždí do jiných okresů celkem	33	1	12	5	2	5	1	-	25	2	4	10	9
vyjíždí do zahraničí	1	-	-	1	-	-	-	-	1	-	1	-	-
vyjíždějící z obce úhrnem	104	14	36	15	10	11	2	2	94	21	40	24	9
79. Velenice													
obec dojíždky:													
Městec Králové	11	2	1	2	1	2	-	2	11	1	8	2	-
vyjíždí v rámci okresu celkem	50	20	9	2	4	2	1	2	50	16	26	7	1
vyjíždí do jiných okresů celkem	11	-	2	-	-	2	1	-	9	1	-	1	7
vyjíždí do zahraničí	-	-	-	-	-	-	-	-	-	-	-	-	-
vyjíždějící z obce úhrnem	61	20	11	2	4	4	2	2	59	17	26	8	8
80. Velenka													
obec dojíždky:													
vyjíždí v rámci okresu celkem	36	13	10	1	3	2	3	1	35	18	12	5	-
Hl.m. Praha	22	1	7	2	4	1	-	-	20	-	3	13	4
vyjíždí do jiných okresů celkem	32	4	13	2	4	1	-	-	29	1	7	17	4
vyjíždí do zahraničí	-	-	-	-	-	-	-	-	-	-	-	-	-
vyjíždějící z obce úhrnem	68	17	23	3	7	3	3	1	64	19	19	22	4
81. Vestec													
obec dojíždky:													
Nymburk	42	1	11	-	6	10	2	4	34	-	8	25	1
Křinec	34	7	18	-	5	1	1	1	33	16	16	1	-
vyjíždí v rámci okresu celkem	94	11	38	-	11	13	4	5	85	16	32	33	4
Hl.m. Praha	18	-	4	5	1	2	-	-	13	1	-	3	9
vyjíždí do jiných okresů celkem	38	-	14	5	1	3	-	-	27	1	2	11	13
vyjíždí do zahraničí	1	-	-	-	-	-	-	-	-	-	-	-	-
vyjíždějící z obce úhrnem	133	11	52	5	12	16	7	5	112	17	34	44	17
82. Vlkov pod Oškobrhem													
obec dojíždky:													
Poděbrady	12	-	7	1	-	1	1	-	12	-	6	6	-
vyjíždí v rámci okresu celkem	27	3	10	3	3	1	2	1	27	3	13	11	-
vyjíždí do jiných okresů celkem	1	-	-	-	-	-	-	-	1	-	-	-	1
vyjíždí do zahraničí	-	-	-	-	-	-	-	-	-	-	-	-	-
vyjíždějící z obce úhrnem	28	3	10	3	3	1	2	1	28	3	13	11	1
83. Vrbice													
obec dojíždky:													
Poděbrady	18	1	3	5	4	1	1	1	18	3	11	4	-
vyjíždí v rámci okresu celkem	38	3	10	8	6	4	2	1	36	10	18	7	1
vyjíždí do jiných okresů celkem	7	2	2	-	1	-	-	-	5	1	-	2	2
vyjíždí do zahraničí	-	-	-	-	-	-	-	-	-	-	-	-	-
vyjíždějící z obce úhrnem	45	5	12	8	7	4	2	1	41	11	18	9	3



Tab. č. 715 Zaměstnané osoby vyjíždějící do zaměstnání podle odvětví ekonomické činnosti, času stráveného vyjíždkou, frekvence vyjíždky a podle obce vyjíždky a obce dojíždky

Okres Nymburk

Obec vyjíždky obec dojíždky	Vyjíždějící celkem	z toho odvětví ekonomické činnosti							z celkového počtu vyjíždí denně	z toho čas v minutách			
		zemědělství lesnictví	průmysl	stavebnictví	obchod	doprava a teleko- munikace	školství	zdravot- nictví, soc. činnosti		- 14	15 - 29	30 - 59	60 +
<b>84. Všechlapy</b>													
obec dojíždky:													
Nymburk	102	-	22	3	12	31	6	4	82	22	48	9	3
vyjíždí v rámci okresu celkem	146	10	35	4	22	36	8	4	121	32	63	20	6
Hl.m. Praha	19	-	2	2	1	4	-	1	17	-	-	8	9
Mladá Boleslav	15	-	13	-	1	1	-	-	12	-	1	8	3
vyjíždí do jiných okresů celkem	50	1	22	2	5	8	-	1	41	1	3	19	18
vyjíždí do zahraničí	-	-	-	-	-	-	-	-	-	-	-	-	-
vyjíždějící z obce úhrnem	196	11	57	6	27	44	8	5	162	33	66	39	24
<b>85. Vykáň</b>													
obec dojíždky:													
vyjíždí v rámci okresu celkem	12	2	5	1	3	-	1	-	12	10	1	1	-
Hl.m. Praha	57	-	20	9	8	2	-	3	55	-	23	18	12
Český Brod	12	-	4	2	3	-	-	3	12	5	6	1	-
Mochov	13	1	10	-	2	-	-	-	12	8	4	-	-
vyjíždí do jiných okresů celkem	101	1	43	13	14	4	2	6	96	15	40	25	14
vyjíždí do zahraničí	-	-	-	-	-	-	-	-	-	-	-	-	-
vyjíždějící z obce úhrnem	113	3	48	14	17	4	3	6	108	25	41	26	14
<b>86. Záhornice</b>													
obec dojíždky:													
Městec Králové	32	2	13	5	2	4	-	3	30	12	11	7	-
vyjíždí v rámci okresu celkem	55	5	19	8	2	6	2	3	47	14	19	10	4
Mladá Boleslav	12	-	11	-	-	-	-	-	12	-	-	5	7
vyjíždí do jiných okresů celkem	34	1	18	2	1	2	-	3	28	1	6	10	11
vyjíždí do zahraničí	-	-	-	-	-	-	-	-	-	-	-	-	-
vyjíždějící z obce úhrnem	89	6	37	10	3	8	2	6	75	15	25	20	15
<b>87. Zbožičko</b>													
obec dojíždky:													
Lysá nad Labem	12	-	9	1	2	-	-	-	12	2	5	5	-
vyjíždí v rámci okresu celkem	33	5	15	2	2	1	-	2	27	6	14	6	-
vyjíždí do jiných okresů celkem	16	-	7	2	2	-	-	-	15	-	1	7	7
vyjíždí do zahraničí	-	-	-	-	-	-	-	-	-	-	-	-	-
vyjíždějící z obce úhrnem	49	5	22	4	4	1	-	2	42	6	15	13	7
<b>88. Zvěřínek</b>													
obec dojíždky:													
Nymburk	20	-	6	3	2	5	1	-	17	5	11	1	-
vyjíždí v rámci okresu celkem	39	-	17	3	2	6	3	2	35	13	17	4	1
Hl.m. Praha	14	-	3	1	2	-	-	1	9	-	-	6	3
vyjíždí do jiných okresů celkem	22	-	9	1	2	1	-	2	17	1	2	11	3
vyjíždí do zahraničí	-	-	-	-	-	-	-	-	-	-	-	-	-
vyjíždějící z obce úhrnem	61	-	26	4	4	7	3	4	52	14	19	15	4

Tab. č. 715 Zaměstnané osoby vyjíždějící do zaměstnání podle odvětví ekonomické činnosti, času stráveného vyjíždkou, frekvence vyjíždky a podle obce vyjíždky a obce dojíždky

Okres Nymburk

Obec vyjíždky obec dojíždky	Vyjíždějící celkem	z toho odvětví ekonomické činnosti							z celkového počtu vyjíždí denně	z toho čas v minutách			
		zemědělství lesnictví	průmysl	stavebnictví	obchod	doprava a teleko- munikace	školství	zdravot- nictví, soc. činnosti		- 14	15 - 29	30 - 59	60 +
89. Žehuň													
obec dojíždky:													
Městec Králové	16	1	8	-	-	2	-	2	16	3	5	7	1
Poděbrady	14	-	7	-	5	-	1	-	14	1	6	6	1
vyjíždí v rámci okresu celkem	59	9	21	1	7	7	2	2	50	10	21	17	2
Kolín	36	4	21	-	-	2	3	1	31	-	16	14	1
vyjíždí do jiných okresů celkem	73	4	35	5	1	12	4	1	63	2	20	28	13
vyjíždí do zahraničí	-	-	-	-	-	-	-	-	-	-	-	-	-
vyjíždějící z obce úhrnem	132	13	56	6	8	19	6	3	113	12	41	45	15
90. Žitovlice													
obec dojíždky:													
vyjíždí v rámci okresu celkem	27	4	7	2	2	2	2	2	22	4	9	9	-
Mladá Boleslav	15	-	14	-	1	-	-	-	14	-	-	9	5
vyjíždí do jiných okresů celkem	29	-	19	-	1	-	-	1	25	-	1	18	6
vyjíždí do zahraničí	-	-	-	-	-	-	-	-	-	-	-	-	-
vyjíždějící z obce úhrnem	56	4	26	2	3	2	2	3	47	4	10	27	6

Tab. č. 716 Obyvatelstvo dojíždějící do zaměstnání a do školy podle pohlaví, věku a podle obce dojíždky a obce vyjíždky

Okres Nymburk

Obec dojíždky obec vyjíždky	Zaměstnané osoby dojíždějící do zaměstnání									Žáci, studenti, učni			Dojíždějící úhrnem
	celkem	z toho ženy	v tom ve věku							celkem	z toho ve věku 6 - 14 let	dojíždí denně	
			15 - 24	25 - 29	30 - 39	40 - 49	50 - 59	60 +	nezj.				
Úhrn dojíždějících	14358	6013	1973	2061	3345	3844	2837	295	3	5722	2420	4819	20080
v tom:													
dojíždí v rámci okresu	11025	4938	1504	1509	2558	2989	2259	204	2	3846	2156	3685	14871
dojíždí z jiných okresů kraje	2057	757	295	322	482	548	364	46	-	1268	156	899	3325
v tom okres:													
Benešov	22	6	1	5	8	6	2	-	-	36	3	5	58
Beroun	7	1	-	1	1	5	-	-	-	8	1	1	15
Kladno	25	7	1	1	10	8	4	1	-	14	3	2	39
Kolín	1261	492	186	198	304	340	202	31	-	633	73	527	1894
Kutná Hora	83	17	24	13	18	16	12	-	-	110	5	45	193
Mělník	65	24	6	11	9	17	22	-	-	75	7	39	140
Mladá Boleslav	363	128	52	57	74	95	76	9	-	201	44	134	564
Praha-východ	205	76	20	31	54	54	41	5	-	170	19	141	375
Praha-západ	13	2	3	2	1	4	3	-	-	3	1	1	16
Příbram	10	4	1	2	3	3	1	-	-	10	-	3	20
Rakovník	3	-	1	1	-	-	1	-	-	8	-	1	11
dojíždí z jiných krajů	1276	318	174	230	305	307	214	45	1	608	108	235	1884
Obec dojíždky:													
1. Nymburk													
obec vyjíždky:													
Běrunice	14	6	3	3	2	3	3	-	-	3	2	3	17
Bobnice	169	82	19	17	36	61	34	2	-	69	41	66	238
Budiměřice	106	56	18	15	17	31	24	1	-	33	23	33	139
Čilec	35	14	5	6	6	9	9	-	-	9	4	9	44
Činěves	12	5	1	3	3	4	1	-	-	-	-	-	12
Dvory	128	56	14	15	24	33	40	2	-	38	30	38	166
Dymokury	23	6	8	4	3	4	4	-	-	3	-	2	26
Hořátev	82	30	6	13	23	28	11	1	-	43	31	41	125
Hradištko	17	7	2	4	7	4	-	-	-	7	1	7	24
Hrubý Jeseník	81	33	16	9	17	28	10	1	-	17	13	16	98
Chleby	55	24	10	8	10	18	8	1	-	43	31	43	98
Choťánky	10	2	1	1	2	3	3	-	-	1	-	1	11
Chrást	10	4	1	1	2	2	4	-	-	2	1	2	12
Jíkev	53	28	11	7	10	11	13	1	-	10	7	10	63
Jízovice	38	20	4	4	10	11	8	1	-	28	20	28	66
Kamenné Zboží	90	46	8	12	19	32	19	-	-	46	35	45	136
Kněžice	19	7	6	3	4	5	1	-	-	2	-	2	21
Kostelní Lhota	42	20	6	8	10	10	8	-	-	7	1	7	49
Kostomlátky	39	17	6	6	10	12	4	1	-	11	8	10	50
Kostomlaty nad Labem	163	71	13	19	39	46	45	1	-	39	22	39	202
Košík	22	8	4	3	5	8	2	-	-	7	2	7	29
Kouty	12	4	5	1	3	2	1	-	-	2	-	2	14
Kovanice	138	76	12	16	29	43	36	2	-	68	54	63	206
Krchleby	117	53	10	14	38	35	18	2	-	48	40	47	165

Tab. č. 716 Obyvatelstvo dojíždějící do zaměstnání a do školy podle pohlaví, věku a podle obce dojíždětky a obce vyjíždětky

Okres Nymburk

Obec dojíždětky obec vyjíždětky	Zaměstnané osoby dojíždějící do zaměstnání									Žáci, studenti, učni			Dojíždějící úhrnem
	celkem	z toho ženy	v tom ve věku						celkem	z toho ve věku 6 - 14 let	dojíždí denně		
			15 - 24	25 - 29	30 - 39	40 - 49	50 - 59	60 +				nejz.	
Křečkov	35	13	4	5	7	11	7	1	-	3	1	3	38
Křinec	126	56	19	28	26	34	19	-	-	29	12	28	155
Libice nad Cidlinou	82	30	12	14	19	20	15	2	-	11	1	11	93
Loučeň	137	69	11	19	29	48	29	1	-	22	11	21	159
Lysá nad Labem	198	82	23	23	43	56	47	6	-	113	24	112	311
Mcely	37	20	4	3	6	16	8	-	-	4	1	4	41
Městec Králové	34	10	7	7	5	7	7	1	-	5	-	5	39
Milovice	66	33	9	17	18	18	3	1	-	30	3	30	96
Netřebice	29	15	4	2	9	7	7	-	-	14	9	14	43
Nový Dvůr	10	4	4	1	4	1	-	-	-	1	1	1	11
Opočnice	10	4	1	2	3	2	2	-	-	-	-	-	10
Opolany	33	9	3	6	8	9	7	-	-	1	-	1	34
Oskořínek	96	46	13	10	20	23	29	1	-	32	21	32	128
Ostrá	21	7	-	2	4	6	9	-	-	2	2	2	23
Pátek	21	8	3	4	7	2	5	-	-	4	3	4	25
Písková Lhota	18	6	1	1	5	5	6	-	-	4	1	4	22
Písty	38	17	8	2	10	10	7	1	-	8	4	8	46
Poděbrady	684	283	69	82	154	185	175	19	-	86	19	81	770
Přerov nad Labem	11	5	1	5	-	3	2	-	-	6	-	6	17
Rožďalovice	56	25	9	13	13	5	15	1	-	21	7	21	77
Sadská	203	88	27	22	42	66	42	4	-	74	29	74	277
Sány	16	2	2	4	3	3	4	-	-	4	-	4	20
Seletice	13	5	1	2	2	5	3	-	-	-	-	-	13
Semice	10	3	1	1	3	3	1	1	-	15	7	14	25
Sokoleč	15	3	4	3	7	1	-	-	-	3	-	3	18
Straky	32	14	4	5	12	6	4	1	-	18	12	18	50
Stratov	19	5	4	3	2	6	4	-	-	5	3	5	24
Třebestovice	46	24	2	6	9	17	10	2	-	18	9	17	64
Úmyslovice	10	5	1	1	2	1	5	-	-	3	1	3	13
Vestec	42	18	11	7	6	12	6	-	-	4	3	4	46
Všechlapy	102	50	8	11	25	30	25	3	-	67	50	63	169
Zvěřínek	20	6	3	2	4	8	3	-	-	1	1	1	21
dojíždí v rámci okresu celkem	3851	1677	481	522	856	1094	837	61	-	1168	607	1137	5019
Hl.m. Praha	82	24	8	13	16	21	21	3	-	22	12	19	104
Kolín	73	22	9	11	18	19	15	1	-	18	1	18	91
Český Brod	10	-	2	1	3	2	2	-	-	4	-	3	14
Pečky	52	24	6	8	13	16	9	-	-	12	3	11	64
Poříčany	22	10	1	1	2	10	6	2	-	14	3	14	36
Velký Osek	65	24	7	11	13	21	12	1	-	9	1	9	74
Kutná Hora	13	1	3	1	3	5	1	-	-	6	-	3	19
Mladá Boleslav	15	1	1	4	3	5	1	1	-	15	5	14	30
Čachovice	22	6	2	2	4	5	9	-	-	12	4	12	34
Vlkava	12	6	-	2	4	2	4	-	-	9	6	9	21
Všejany	21	9	1	5	3	8	4	-	-	4	2	4	25

Tab. č. 716 Obyvatelstvo dojíždějící do zaměstnání a do školy podle pohlaví, věku a podle obce dojíždějí a obce vyjíždějí

Okres Nymburk

Obec dojíždějí obce vyjíždějí	Zaměstnané osoby dojíždějící do zaměstnání									Žáci, studenti, učni			Dojíždějící úhrnem	
	celkem	z toho ženy	v tom ve věku						celkem	z toho ve věku 6 - 14 let	dojíždí denně			
			15 - 24	25 - 29	30 - 39	40 - 49	50 - 59	60 +				nejz.		
Čelákovice	19	5	1	4	6	4	4	4	-	-	40	3	38	59
Jičín	13	2	1	1	1	4	5	1	-	-	1	-	-	14
Kopidlno	21	3	-	2	7	7	5	-	-	-	3	1	3	24
dojíždí z jiných okresů celkem	809	217	92	129	193	218	161	16	-	-	309	66	235	1118
dojíždějí do obce úhrnem	4660	1894	573	651	1049	1312	998	77	-	-	1477	673	1372	6137
<b>2. Běrunice</b>														
obce vyjíždějí:														
Městec Králové	15	6	2	2	3	5	3	-	-	-	-	-	-	15
dojíždí v rámci okresu celkem	35	12	4	4	13	5	6	3	-	-	9	9	9	44
dojíždí z jiných okresů celkem	17	4	1	4	3	5	4	-	-	-	-	-	-	17
dojíždějí do obce úhrnem	52	16	5	8	16	10	10	3	-	-	9	9	9	61
<b>3. Bobnice</b>														
obce vyjíždějí:														
Nymburk	20	8	2	2	7	7	2	-	-	-	-	-	-	20
dojíždí v rámci okresu celkem	42	17	8	3	12	9	10	-	-	-	2	2	2	44
dojíždí z jiných okresů celkem	8	3	2	1	-	4	1	-	-	-	1	1	1	9
dojíždějí do obce úhrnem	50	20	10	4	12	13	11	-	-	-	3	3	3	53
<b>4. Bříství</b>														
obce vyjíždějí:														
dojíždí v rámci okresu celkem	21	5	4	-	2	10	5	-	-	-	-	-	-	21
dojíždí z jiných okresů celkem	17	6	1	5	3	4	4	-	-	-	6	4	4	23
dojíždějí do obce úhrnem	38	11	5	5	5	14	9	-	-	-	6	4	4	44
<b>5. Budiměřice</b>														
obce vyjíždějí:														
dojíždí v rámci okresu celkem	22	14	6	6	4	4	2	-	-	-	9	8	9	31
dojíždí z jiných okresů celkem	1	-	-	1	-	-	-	-	-	-	-	-	-	1
dojíždějí do obce úhrnem	23	14	6	7	4	4	2	-	-	-	9	8	9	32
<b>6. Černíky</b>														
obce vyjíždějí:														
dojíždí v rámci okresu celkem	10	4	3	-	2	1	4	-	-	-	-	-	-	10
dojíždí z jiných okresů celkem	17	9	2	3	3	4	5	-	-	-	-	-	-	17
dojíždějí do obce úhrnem	27	13	5	3	5	5	9	-	-	-	-	-	-	27
<b>7. Čilec</b>														
obce vyjíždějí:														
dojíždí v rámci okresu celkem	7	-	5	1	-	1	-	-	-	-	-	-	-	7
dojíždí z jiných okresů celkem	-	-	-	-	-	-	-	-	-	-	-	-	-	-
dojíždějí do obce úhrnem	7	-	5	1	-	1	-	-	-	-	-	-	-	7
<b>8. Činěves</b>														
obce vyjíždějí:														
Dymokury	20	4	2	4	6	6	2	-	-	-	-	-	-	20
Městec Králové	18	4	1	2	6	3	6	-	-	-	-	-	-	18
dojíždí v rámci okresu celkem	97	31	14	15	19	30	15	4	-	-	4	1	3	101
dojíždí z jiných okresů celkem	22	9	-	3	7	4	4	4	-	-	6	5	6	28
dojíždějí do obce úhrnem	119	40	14	18	26	34	19	8	-	-	10	6	9	129

Tab. č. 716 Obyvatelstvo dojíždějící do zaměstnání a do školy podle pohlaví, věku a podle obce dojížděky a obce vyjížděky

Okres Nymburk

Obec dojížděky obec vyjížděky	Zaměstnané osoby dojíždějící do zaměstnání									Žáci, studenti, učni			Dojíždějící úhrnem
	celkem	z toho ženy	v tom ve věku						celkem	z toho ve věku 6 - 14 let	dojíždí denně		
			15 - 24	25 - 29	30 - 39	40 - 49	50 - 59	60 +				nezj.	
9. Dlouhopolsko													
obec vyjížděky:													
dojíždí v rámci okresu celkem	17	4	2	2	5	3	3	2	-	-	-	-	17
dojíždí z jiných okresů celkem	-	-	-	-	-	-	-	-	-	-	-	-	-
dojíždějící do obce úhrnem	17	4	2	2	5	3	3	2	-	-	-	-	17
10. Dobšice													
obec vyjížděky:													
dojíždí v rámci okresu celkem	12	1	-	-	3	4	5	-	-	-	-	-	12
dojíždí z jiných okresů celkem	6	3	1	-	-	1	4	-	-	1	-	1	7
dojíždějící do obce úhrnem	18	4	1	-	3	5	9	-	-	1	-	1	19
11. Dvory													
obec vyjížděky:													
Nymburk	28	19	2	1	10	7	7	1	-	-	-	-	28
dojíždí v rámci okresu celkem	95	56	12	9	25	19	26	4	-	9	9	9	104
dojíždí z jiných okresů celkem	7	5	-	1	1	2	3	-	-	-	-	-	7
dojíždějící do obce úhrnem	102	61	12	10	26	21	29	4	-	9	9	9	111
12. Dymokury													
obec vyjížděky:													
Činěves	12	6	1	3	1	2	5	-	-	46	43	45	58
Městec Králové	10	5	3	3	2	2	-	-	-	-	-	-	10
dojíždí v rámci okresu celkem	81	36	8	14	17	20	20	2	-	79	74	78	160
dojíždí z jiných okresů celkem	14	4	2	2	3	4	3	-	-	4	4	4	18
dojíždějící do obce úhrnem	95	40	10	16	20	24	23	2	-	83	78	82	178
13. Hořany													
obec vyjížděky:													
Tatce	12	5	-	-	-	7	4	1	-	-	-	-	12
dojíždí v rámci okresu celkem	15	6	-	1	-	8	5	1	-	-	-	-	15
dojíždí z jiných okresů celkem	4	-	1	1	-	-	2	-	-	-	-	-	4
dojíždějící do obce úhrnem	19	6	1	2	-	8	7	1	-	-	-	-	19
14. Hořátev													
obec vyjížděky:													
Nymburk	88	65	3	12	24	34	15	-	-	-	-	-	88
Bobnice	11	8	-	3	2	4	2	-	-	-	-	-	11
Poděbrady	17	8	2	-	4	5	6	-	-	-	-	-	17
Sadská	42	26	1	5	5	22	9	-	-	-	-	-	42
dojíždí v rámci okresu celkem	210	144	9	29	50	79	43	-	-	-	-	-	210
dojíždí z jiných okresů celkem	29	9	3	3	6	12	5	-	-	-	-	-	29
dojíždějící do obce úhrnem	239	153	12	32	56	91	48	-	-	-	-	-	239
15. Hradčany													
obec vyjížděky:													
dojíždí v rámci okresu celkem	1	1	1	-	-	-	-	-	-	-	-	-	1
dojíždí z jiných okresů celkem	-	-	-	-	-	-	-	-	-	-	-	-	-
dojíždějící do obce úhrnem	1	1	1	-	-	-	-	-	-	-	-	-	1

Tab. č. 716 Obyvatelstvo dojíždějící do zaměstnání a do školy podle pohlaví, věku a podle obce dojíždky a obce vyjíždky

Okres Nymburk

Obec dojíždky obec vyjíždky	Zaměstnané osoby dojíždějící do zaměstnání									Žáci, studenti, učni			Dojíždějící úhrnem
	celkem	z toho ženy	v tom ve věku							celkem	z toho ve věku 6 - 14 let	dojíždí denně	
			15 - 24	25 - 29	30 - 39	40 - 49	50 - 59	60 +	nezj.				
<b>16. Hradištko</b>													
obec vyjíždky:													
dojíždí v rámci okresu celkem	41	14	1	5	11	13	10	1	-	3	3	3	44
dojíždí z jiných okresů celkem	24	5	6	6	3	6	2	1	-	1	1	-	25
dojíždějící do obce úhrnem	65	19	7	11	14	19	12	2	-	4	4	3	69
<b>17. Hrubý Jeseník</b>													
obec vyjíždky:													
dojíždí v rámci okresu celkem	8	5	1	-	4	-	3	-	-	27	27	26	35
dojíždí z jiných okresů celkem	1	1	-	-	-	-	1	-	-	1	1	-	2
dojíždějící do obce úhrnem	9	6	1	-	4	-	4	-	-	28	28	26	37
<b>18. Chleby</b>													
obec vyjíždky:													
dojíždí v rámci okresu celkem	32	20	-	6	14	7	4	1	-	-	-	-	32
dojíždí z jiných okresů celkem	2	-	-	-	2	-	-	-	-	-	-	-	2
dojíždějící do obce úhrnem	34	20	-	6	16	7	4	1	-	-	-	-	34
<b>19. Choťánky</b>													
obec vyjíždky:													
Poděbrady	30	6	3	6	10	6	4	1	-	-	-	-	30
dojíždí v rámci okresu celkem	76	20	22	12	20	13	8	1	-	-	-	-	76
dojíždí z jiných okresů celkem	23	2	5	3	5	7	3	-	-	-	-	-	23
dojíždějící do obce úhrnem	99	22	27	15	25	20	11	1	-	-	-	-	99
<b>20. Chotěšice</b>													
obec vyjíždky:													
dojíždí v rámci okresu celkem	9	6	2	-	1	2	4	-	-	3	-	-	12
dojíždí z jiných okresů celkem	3	-	1	1	-	1	-	-	-	7	-	-	10
dojíždějící do obce úhrnem	12	6	3	1	1	3	4	-	-	10	-	-	22
<b>21. Chotovice</b>													
obec vyjíždky:													
dojíždí v rámci okresu celkem	10	1	1	-	5	2	1	1	-	-	-	-	10
dojíždí z jiných okresů celkem	4	2	-	-	-	3	1	-	-	-	-	-	4
dojíždějící do obce úhrnem	14	3	1	-	5	5	2	1	-	-	-	-	14
<b>22. Chrást</b>													
obec vyjíždky:													
dojíždí v rámci okresu celkem	11	3	-	4	2	3	2	-	-	-	-	-	11
dojíždí z jiných okresů celkem	13	2	2	2	3	5	1	-	-	-	-	-	13
dojíždějící do obce úhrnem	24	5	2	6	5	8	3	-	-	-	-	-	24
<b>23. Chroustov</b>													
obec vyjíždky:													
dojíždí v rámci okresu celkem	1	1	-	-	-	-	1	-	-	-	-	-	1
dojíždí z jiných okresů celkem	-	-	-	-	-	-	-	-	-	-	-	-	-
dojíždějící do obce úhrnem	1	1	-	-	-	-	1	-	-	-	-	-	1
<b>24. Jíkev</b>													
obec vyjíždky:													
dojíždí v rámci okresu celkem	15	5	-	3	3	4	4	1	-	-	-	-	15

Tab. č. 716 Obyvatelstvo dojíždějící do zaměstnání a do školy podle pohlaví, věku a podle obce dojížděky a obce vyjížděky

Okres Nymburk

Obec dojížděky obec vyjížděky	Zaměstnané osoby dojíždějící do zaměstnání									Žáci, studenti, učni			Dojíždějící úhrnem
	celkem	z toho ženy	v tom ve věku							celkem	z toho ve věku 6 - 14 let	dojíždí denně	
			15 - 24	25 - 29	30 - 39	40 - 49	50 - 59	60 +	nezj.				
dojíždí z jiných okresů celkem	3	1	-	3	-	-	-	-	-	1	1	1	4
dojíždějící do obce úhrnem	18	6	-	6	3	4	4	1	-	1	1	1	19
<b>25. Jiřice</b>													
obec vyjížděky:													
Nymburk	32	10	11	2	8	6	5	-	-	-	-	-	32
Lysá nad Labem	32	13	6	4	7	11	4	-	-	-	-	-	32
Milovice	25	6	7	10	6	2	-	-	-	-	-	-	25
dojíždí v rámci okresu celkem	131	34	41	23	32	26	9	-	-	-	-	-	131
Hl.m. Praha	12	3	2	1	3	3	1	2	-	-	-	-	12
Mladá Boleslav	19	5	1	1	3	7	6	1	-	-	-	-	19
Benátky nad Jizerou	29	12	6	7	8	4	4	-	-	-	-	-	29
Říčany	15	4	-	-	4	5	6	-	-	-	-	-	15
dojíždí z jiných okresů celkem	165	42	29	23	44	35	31	3	-	-	-	-	165
dojíždějící do obce úhrnem	296	76	70	46	76	61	40	3	-	-	-	-	296
<b>26. Jizbice</b>													
obec vyjížděky:													
dojíždí v rámci okresu celkem	6	3	1	-	-	4	-	1	-	-	-	-	6
dojíždí z jiných okresů celkem	2	-	-	1	-	1	-	-	-	-	-	-	2
dojíždějící do obce úhrnem	8	3	1	1	-	5	-	1	-	-	-	-	8
<b>27. Kamenné Zboží</b>													
obec vyjížděky:													
Kostomlaty nad Labem	14	5	-	2	2	2	7	1	-	-	-	-	14
dojíždí v rámci okresu celkem	31	11	-	3	3	8	16	1	-	-	-	-	31
dojíždí z jiných okresů celkem	2	-	-	-	-	2	-	-	-	-	-	-	2
dojíždějící do obce úhrnem	33	11	-	3	3	10	16	1	-	-	-	-	33
<b>28. Kněžice</b>													
obec vyjížděky:													
Chroustov	15	5	-	-	5	5	5	-	-	8	8	8	23
dojíždí v rámci okresu celkem	18	6	-	-	6	5	6	1	-	8	8	8	26
dojíždí z jiných okresů celkem	6	1	2	2	-	-	1	1	-	1	1	1	7
dojíždějící do obce úhrnem	24	7	2	2	6	5	7	2	-	9	9	9	33
<b>29. Kněžičky</b>													
obec vyjížděky:													
dojíždí v rámci okresu celkem	18	4	5	1	4	5	3	-	-	-	-	-	18
dojíždí z jiných okresů celkem	9	2	3	-	2	2	2	-	-	-	-	-	9
dojíždějící do obce úhrnem	27	6	8	1	6	7	5	-	-	-	-	-	27
<b>30. Kolaje</b>													
obec vyjížděky:													
dojíždí v rámci okresu celkem	10	4	1	2	5	2	-	-	-	-	-	-	10
dojíždí z jiných okresů celkem	1	-	-	-	-	1	-	-	-	-	-	-	1
dojíždějící do obce úhrnem	11	4	1	2	5	3	-	-	-	-	-	-	11
<b>31. Kostelní Lhota</b>													
obec vyjížděky:													
dojíždí v rámci okresu celkem	17	5	1	3	5	5	3	-	-	2	2	2	19



Tab. č. 716 Obyvatelstvo dojíždějící do zaměstnání a do školy podle pohlaví, věku a podle obce dojížděky a obce vyjížděky

Okres Nymburk

Obec dojížděky obec vyjížděky	Zaměstnané osoby dojíždějící do zaměstnání									Žáci, studenti, učni			Dojíždějící úhrnem
	celkem	z toho ženy	v tom ve věku						celkem	z toho ve věku 6 - 14 let	dojíždí denně		
			15 - 24	25 - 29	30 - 39	40 - 49	50 - 59	60 +				nejz.	
dojíždí z jiných okresů celkem	3	2	-	-	1	-	1	1	-	-	-	-	3
dojíždějící do obce úhrnem	20	7	1	3	6	5	4	1	-	2	2	2	22
<b>32. Kostomlátky</b>													
obec vyjížděky:													
dojíždí v rámci okresu celkem	11	4	-	2	2	5	2	-	-	1	1	1	12
dojíždí z jiných okresů celkem	4	1	-	-	1	2	1	-	-	-	-	-	4
dojíždějící do obce úhrnem	15	5	-	2	3	7	3	-	-	1	1	1	16
<b>33. Kostomlaty nad Labem</b>													
obec vyjížděky:													
Nymburk	33	17	5	7	4	9	7	1	-	3	3	3	36
Kostomlátky	10	6	2	-	2	3	3	-	-	15	13	14	25
dojíždí v rámci okresu celkem	84	40	12	12	16	26	17	1	-	24	22	23	108
dojíždí z jiných okresů celkem	33	2	6	4	5	11	5	2	-	-	-	-	33
dojíždějící do obce úhrnem	117	42	18	16	21	37	22	3	-	24	22	23	141
<b>34. Košík</b>													
obec vyjížděky:													
dojíždí v rámci okresu celkem	7	2	-	1	1	3	1	1	-	-	-	-	7
dojíždí z jiných okresů celkem	2	-	-	-	1	1	-	-	-	-	-	-	2
dojíždějící do obce úhrnem	9	2	-	1	2	4	1	1	-	-	-	-	9
<b>35. Kounice</b>													
obec vyjížděky:													
dojíždí v rámci okresu celkem	14	7	1	-	3	4	6	-	-	60	59	58	74
dojíždí z jiných okresů celkem	42	7	6	4	12	12	7	1	-	7	7	4	49
dojíždějící do obce úhrnem	56	14	7	4	15	16	13	1	-	67	66	62	123
<b>36. Kouty</b>													
obec vyjížděky:													
dojíždí v rámci okresu celkem	32	10	4	3	8	9	7	1	-	-	-	-	32
dojíždí z jiných okresů celkem	1	-	-	-	1	-	-	-	-	-	-	-	1
dojíždějící do obce úhrnem	33	10	4	3	9	9	7	1	-	-	-	-	33
<b>37. Kovanice</b>													
obec vyjížděky:													
Nymburk	10	3	-	1	2	6	1	-	-	-	-	-	10
dojíždí v rámci okresu celkem	29	7	1	3	7	12	5	1	-	2	2	2	31
dojíždí z jiných okresů celkem	5	1	-	1	3	1	-	-	-	-	-	-	5
dojíždějící do obce úhrnem	34	8	1	4	10	13	5	1	-	2	2	2	36
<b>38. Krchleby</b>													
obec vyjížděky:													
dojíždí v rámci okresu celkem	37	13	1	2	13	12	8	1	-	4	4	3	41
dojíždí z jiných okresů celkem	1	-	-	-	-	1	-	-	-	-	-	-	1
dojíždějící do obce úhrnem	38	13	1	2	13	13	8	1	-	4	4	3	42
<b>39. Křečkov</b>													
obec vyjížděky:													
dojíždí v rámci okresu celkem	11	4	-	1	4	1	5	-	-	11	11	10	22
dojíždí z jiných okresů celkem	1	-	-	1	-	-	-	-	-	-	-	-	1

Tab. č. 716 Obyvatelstvo dojíždějící do zaměstnání a do školy podle pohlaví, věku a podle obce dojíždějí a obce vyjíždějí

Okres Nymburk

Obec dojíždějí obec vyjíždějí	Zaměstnané osoby dojíždějící do zaměstnání									Žáci, studenti, učni			Dojíždějící úhrnem
	celkem	z toho ženy	v tom ve věku						celkem	z toho ve věku 6 - 14 let	dojíždí denně		
			15 - 24	25 - 29	30 - 39	40 - 49	50 - 59	60 +				nezj.	
dojíždějící do obce úhrnem	12	4	-	2	4	1	5	-	-	11	11	10	23
40. Křinec													
obec vyjíždějí:													
Nymburk	20	7	4	1	3	7	5	-	-	1	1	1	21
Dymokury	18	8	1	2	6	8	1	-	-	-	-	-	18
Hrubý Jeseník	13	9	1	2	2	5	3	-	-	20	16	20	33
Košík	11	3	2	2	1	3	3	-	-	-	-	-	11
Oskořínek	17	8	3	1	4	3	6	-	-	9	9	9	26
Rožďalovice	35	22	3	7	6	9	9	1	-	-	-	-	35
Vestec	34	20	2	5	1	17	9	-	-	23	21	23	57
dojíždí v rámci okresu celkem	204	99	20	30	35	68	48	3	-	62	55	62	266
dojíždí z jiných okresů celkem	22	7	2	6	6	4	4	-	-	-	-	-	22
dojíždějící do obce úhrnem	226	106	22	36	41	72	52	3	-	62	55	62	288
41. Libice nad Cidlinou													
obec vyjíždějí:													
Nymburk	12	4	6	-	4	1	1	-	-	12	-	11	24
Choťánky	12	6	2	-	3	4	3	-	-	3	-	3	15
Odřepsy	21	7	3	1	7	2	8	-	-	26	25	26	47
Opolany	31	18	3	3	5	7	13	-	-	58	53	53	89
Poděbrady	68	21	5	4	13	22	22	2	-	20	-	20	88
Sány	10	6	1	2	3	2	2	-	-	3	1	3	13
dojíždí v rámci okresu celkem	216	70	27	19	44	51	68	7	-	184	80	178	400
Kolín	16	3	2	1	4	4	4	1	-	14	-	14	30
Velký Osek	16	9	2	5	6	1	1	-	-	2	-	2	18
dojíždí z jiných okresů celkem	61	19	8	11	17	13	11	1	-	63	3	57	124
dojíždějící do obce úhrnem	277	89	35	30	61	64	79	8	-	247	83	235	524
42. Loučeň													
obec vyjíždějí:													
dojíždí v rámci okresu celkem	32	17	3	7	9	8	4	-	1	62	58	62	94
dojíždí z jiných okresů celkem	12	2	1	1	3	5	2	-	-	13	12	12	25
dojíždějící do obce úhrnem	44	19	4	8	12	13	6	-	1	75	70	74	119
43. Lysá nad Labem													
obec vyjíždějí:													
Nymburk	92	39	12	11	14	30	22	3	-	45	2	45	137
Kamenné Zboží	11	5	3	-	1	3	4	-	-	2	2	2	13
Kostomlaty nad Labem	58	29	3	5	20	21	9	-	-	11	2	11	69
Milovice	300	154	49	79	101	44	26	1	-	117	100	108	417
Ostrá	20	15	3	-	6	5	4	2	-	26	22	25	46
Poděbrady	28	15	4	5	6	4	7	2	-	21	-	20	49
Přerov nad Labem	16	8	4	-	2	5	4	1	-	3	1	3	19
Sadská	14	7	-	1	3	7	2	1	-	3	-	3	17
Semice	32	21	4	3	8	7	10	-	-	6	5	4	38
Stará Lysá	63	38	8	6	14	23	10	2	-	51	45	48	114
Stratov	23	10	5	2	7	6	3	-	-	41	36	39	64

Tab. č. 716 Obyvatelstvo dojíždějící do zaměstnání a do školy podle pohlaví, věku a podle obce dojíždky a obce vyjíždky

Okres Nymburk

Obec dojíždky obec vyjíždky	Zaměstnané osoby dojíždějící do zaměstnání									Žáci, studenti, učni			Dojíždějící úhrnem
	celkem	z toho ženy	v tom ve věku							celkem	z toho ve věku 6 - 14 let	dojíždí denně	
			15 - 24	25 - 29	30 - 39	40 - 49	50 - 59	60 +	nejz.				
Zbožíčko	12	4	1	1	5	4	1	-	-	1	-	1	13
dojíždí v rámci okresu celkem	763	390	119	126	206	182	117	13	-	386	220	361	1149
Hl.m. Praha	73	22	9	14	20	17	9	4	-	22	5	15	95
Čelákovice	36	22	3	2	9	11	10	1	-	25	-	25	61
dojíždí z jiných okresů celkem	296	94	48	42	71	75	51	9	-	192	21	131	488
dojíždějící do obce úhrnem	1059	484	167	168	277	257	168	22	-	578	241	492	1637
44. Mcery													
obec vyjíždky:													
Loučeň	11	4	-	-	2	3	4	2	-	-	-	-	11
dojíždí v rámci okresu celkem	23	9	2	-	2	7	10	2	-	2	-	-	25
Neratovice	15	9	-	2	1	3	9	-	-	5	3	5	20
dojíždí z jiných okresů celkem	29	11	1	3	4	8	12	1	-	10	3	10	39
dojíždějící do obce úhrnem	52	20	3	3	6	15	22	3	-	12	3	10	64
45. Městec Králové													
obec vyjíždky:													
Nymburk	13	3	1	-	4	4	4	-	-	15	-	12	28
Běrunice	81	51	5	8	25	27	15	1	-	61	46	61	142
Činěves	16	7	1	2	2	3	8	-	-	8	4	7	24
Dlouhopolsko	29	19	2	-	8	12	6	1	-	18	16	18	47
Hradčany	13	6	-	1	2	7	3	-	-	2	2	2	15
Chroustov	16	11	2	1	5	6	2	-	-	11	6	11	27
Kněžice	43	23	5	2	15	14	7	-	-	21	16	20	64
Kněžičky	14	9	1	1	4	6	1	1	-	11	10	11	25
Opočnice	28	13	3	1	6	10	8	-	-	7	6	6	35
Poděbrady	42	25	3	5	8	12	12	2	-	9	1	7	51
Podmoky	12	10	-	1	1	5	5	-	-	16	16	16	28
Sloveč	73	41	6	11	19	17	20	-	-	44	38	44	117
Velenice	11	5	2	-	1	3	5	-	-	4	1	4	15
Záhornice	32	18	2	6	10	10	4	-	-	24	20	24	56
Žehuň	16	10	1	-	7	5	3	-	-	3	-	3	19
dojíždí v rámci okresu celkem	512	293	48	47	132	158	122	5	-	331	206	307	843
Hl.m. Praha	13	6	3	2	4	3	1	-	-	3	1	2	16
Chlumec nad Cidlinou	10	6	1	2	1	4	1	1	-	16	-	15	26
Nový Bydžov	30	15	4	5	10	7	3	1	-	13	1	11	43
dojíždí z jiných okresů celkem	124	52	20	15	32	30	21	6	-	145	7	96	269
dojíždějící do obce úhrnem	636	345	68	62	164	188	143	11	-	476	213	403	1112
46. Milčice													
obec vyjíždky:													
Sadská	10	2	2	1	1	4	2	-	-	-	-	-	10
dojíždí v rámci okresu celkem	30	8	3	6	7	9	5	-	-	-	-	-	30
Pečky	10	2	2	2	4	2	-	-	-	-	-	-	10
dojíždí z jiných okresů celkem	35	6	12	9	10	3	-	1	-	-	-	-	35
dojíždějící do obce úhrnem	65	14	15	15	17	12	5	1	-	-	-	-	65

Tab. č. 716 Obyvatelstvo dojíždějící do zaměstnání a do školy podle pohlaví, věku a podle obce dojíždějí a obce vyjíždějí

Okres Nymburk

Obec dojíždějí obce vyjíždějí	Zaměstnané osoby dojíždějící do zaměstnání									Žáci, studenti, učni			Dojíždějící úhrnem
	celkem	z toho ženy	v tom ve věku							celkem	z toho ve věku 6 - 14 let	dojíždí denně	
			15 - 24	25 - 29	30 - 39	40 - 49	50 - 59	60 +	nejz.				
<b>47. Milovice</b>													
obec vyjíždějí:													
Nymburk	28	14	5	2	7	9	5	-	-	1	1	1	29
Kostomlaty nad Labem	14	6	2	2	3	4	3	-	-	-	-	-	14
Lysá nad Labem	88	42	14	16	24	20	12	2	-	1	1	1	89
Poděbrady	11	2	-	3	2	3	2	1	-	2	2	-	13
Semice	10	4	3	1	2	2	2	-	-	-	-	-	10
Stratov	11	7	3	1	4	1	2	-	-	-	-	-	11
dojíždí v rámci okresu celkem	224	97	42	37	51	50	40	4	-	16	15	13	240
Hl.m. Praha	28	2	3	3	3	8	9	2	-	7	7	3	35
dojíždí z jiných okresů celkem	116	19	17	20	23	27	25	4	-	13	12	7	129
dojíždějící do obce úhrnem	340	116	59	57	74	77	65	8	-	29	27	20	369
<b>48. Netřebice</b>													
obec vyjíždějí:													
dojíždí v rámci okresu celkem	25	8	7	1	7	7	3	-	-	-	-	-	25
dojíždí z jiných okresů celkem	7	1	3	-	3	1	-	-	-	-	-	-	7
dojíždějící do obce úhrnem	32	9	10	1	10	8	3	-	-	-	-	-	32
<b>49. Nový Dvůr</b>													
obec vyjíždějí:													
dojíždí v rámci okresu celkem	4	-	-	-	1	1	2	-	-	-	-	-	4
dojíždí z jiných okresů celkem	2	-	-	-	1	-	-	1	-	-	-	-	2
dojíždějící do obce úhrnem	6	-	-	-	2	1	2	1	-	-	-	-	6
<b>50. Odřepsy</b>													
obec vyjíždějí:													
Poděbrady	10	2	1	3	2	2	2	-	-	-	-	-	10
dojíždí v rámci okresu celkem	28	8	6	7	7	6	2	-	-	-	-	-	28
dojíždí z jiných okresů celkem	6	2	1	-	1	2	2	-	-	-	-	-	6
dojíždějící do obce úhrnem	34	10	7	7	8	8	4	-	-	-	-	-	34
<b>51. Okřínek</b>													
obec vyjíždějí:													
Libice nad Cidlinou	10	2	1	3	1	5	-	-	-	-	-	-	10
Městec Králové	19	6	3	3	8	4	1	-	-	-	-	-	19
Poděbrady	37	6	-	3	8	17	7	2	-	-	-	-	37
dojíždí v rámci okresu celkem	153	36	13	27	42	46	22	3	-	1	-	1	154
dojíždí z jiných okresů celkem	15	3	4	2	1	1	6	1	-	-	-	-	15
dojíždějící do obce úhrnem	168	39	17	29	43	47	28	4	-	1	-	1	169
<b>52. Opočnice</b>													
obec vyjíždějí:													
dojíždí v rámci okresu celkem	6	4	-	3	1	2	-	-	-	12	12	12	18
dojíždí z jiných okresů celkem	1	-	-	-	-	1	-	-	-	1	1	1	2
dojíždějící do obce úhrnem	7	4	-	3	1	3	-	-	-	13	13	13	20
<b>53. Opolany</b>													
obec vyjíždějí:													
Libice nad Cidlinou	11	4	-	-	2	3	6	-	-	-	-	-	11

Tab. č. 716 Obyvatelstvo dojíždějící do zaměstnání a do školy podle pohlaví, věku a podle obce dojíždějí a obce vyjíždějí

Okres Nymburk

Obec dojíždějí obce vyjíždějí	Zaměstnané osoby dojíždějící do zaměstnání									Žáci, studenti, učni			Dojíždějící úhrnem
	celkem	z toho ženy	v tom ve věku							celkem	z toho ve věku 6 - 14 let	dojíždějí denně	
			15 - 24	25 - 29	30 - 39	40 - 49	50 - 59	60 +	nezj.				
Sány	20	12	-	2	6	7	5	-	-	-	-	-	20
dojíždí v rámci okresu celkem	64	30	7	6	14	15	22	-	-	2	2	2	66
dojíždí z jiných okresů celkem	5	2	2	1	1	-	1	-	-	-	-	-	5
dojíždějící do obce úhrnem	69	32	9	7	15	15	23	-	-	2	2	2	71
54. Oseček													
obec vyjíždějí:													
Poděbrady	18	2	1	4	7	4	1	1	-	-	-	-	18
dojíždí v rámci okresu celkem	41	4	5	7	15	9	4	1	-	-	-	-	41
dojíždí z jiných okresů celkem	10	1	3	2	1	1	3	-	-	-	-	-	10
dojíždějící do obce úhrnem	51	5	8	9	16	10	7	1	-	-	-	-	51
55. Oskořínek													
obec vyjíždějí:													
Hrubý Jeseník	12	2	1	-	3	4	3	-	1	-	-	-	12
Chleby	11	3	1	-	1	7	1	1	-	-	-	-	11
dojíždí v rámci okresu celkem	68	16	5	8	14	26	12	2	1	2	2	2	70
dojíždí z jiných okresů celkem	6	3	1	1	1	1	2	-	-	1	1	1	7
dojíždějící do obce úhrnem	74	19	6	9	15	27	14	2	1	3	3	3	77
56. Ostrá													
obec vyjíždějí:													
Nymburk	19	16	7	5	3	3	1	-	-	-	-	-	19
Lysá nad Labem	16	13	1	5	8	1	1	-	-	-	-	-	16
Milovice	17	15	4	3	8	2	-	-	-	-	-	-	17
dojíždí v rámci okresu celkem	80	59	21	18	24	15	2	-	-	2	-	2	82
dojíždí z jiných okresů celkem	15	7	1	2	7	4	1	-	-	-	-	-	15
dojíždějící do obce úhrnem	95	66	22	20	31	19	3	-	-	2	-	2	97
57. Pátek													
obec vyjíždějí:													
dojíždí v rámci okresu celkem	24	7	3	2	4	9	5	1	-	-	-	-	24
dojíždí z jiných okresů celkem	4	-	-	-	2	1	1	-	-	-	-	-	4
dojíždějící do obce úhrnem	28	7	3	2	6	10	6	1	-	-	-	-	28
58. Písková Lhota													
obec vyjíždějí:													
Poděbrady	25	6	6	1	8	8	2	-	-	-	-	-	25
dojíždí v rámci okresu celkem	63	14	9	5	19	16	14	-	-	-	-	-	63
dojíždí z jiných okresů celkem	9	3	1	2	1	4	1	-	-	-	-	-	9
dojíždějící do obce úhrnem	72	17	10	7	20	20	15	-	-	-	-	-	72
59. Písty													
obec vyjíždějí:													
dojíždí v rámci okresu celkem	29	15	5	3	7	6	8	-	-	-	-	-	29
dojíždí z jiných okresů celkem	1	-	1	-	-	-	-	-	-	-	-	-	1
dojíždějící do obce úhrnem	30	15	6	3	7	6	8	-	-	-	-	-	30
60. Pňov-Předhradí													
obec vyjíždějí:													
dojíždí v rámci okresu celkem	14	3	1	5	4	2	2	-	-	8	8	6	22

Tab. č. 716 Obyvatelstvo dojíždějící do zaměstnání a do školy podle pohlaví, věku a podle obce dojíždějí a obce vyjíždějí

Okres Nymburk

Obec dojíždějí obec vyjíždějí	Zaměstnané osoby dojíždějící do zaměstnání									Žáci, studenti, učni			Dojíždějící úhrnem
	celkem	z toho ženy	v tom ve věku							celkem	z toho ve věku 6 - 14 let	dojíždí denně	
			15 - 24	25 - 29	30 - 39	40 - 49	50 - 59	60 +	nejz.				
dojíždí z jiných okresů celkem	14	2	2	2	3	3	4	-	-	3	2	3	17
dojíždějí do obce úhrnem	28	5	3	7	7	5	6	-	-	11	10	9	39
61. Poděbrady													
obec vyjíždějí:													
Nymburk	272	124	59	47	51	64	45	6	-	152	6	143	424
Běrunice	18	7	3	2	8	3	2	-	-	13	-	13	31
Bobnice	11	4	1	3	1	4	2	-	-	11	-	9	22
Budiměřice	10	5	5	1	1	-	3	-	-	2	-	1	12
Činěves	26	15	8	2	2	11	3	-	-	4	-	4	30
Dobšice	13	4	1	3	4	2	3	-	-	5	1	5	18
Dymokury	28	12	3	7	8	5	5	-	-	15	3	15	43
Hořátev	12	5	1	2	6	1	1	1	-	9	-	9	21
Hradčany	39	20	9	8	4	12	6	-	-	2	-	2	41
Choťánky	94	59	12	11	10	30	26	5	-	51	41	50	145
Kněžice	13	5	3	3	2	1	4	-	-	-	-	-	13
Kostelní Lhota	47	31	6	7	13	9	10	2	-	31	24	28	78
Kostomlaty nad Labem	24	15	7	5	4	6	1	1	-	11	-	11	35
Kouty	36	16	4	4	10	11	6	1	-	22	16	22	58
Kovanice	34	19	6	8	5	10	3	2	-	10	1	10	44
Křečkov	37	20	5	7	7	9	9	-	-	17	12	17	54
Křívec	18	8	5	2	4	2	5	-	-	8	2	8	26
Libice nad Cidlinou	120	67	16	17	23	35	27	2	-	26	5	25	146
Lysá nad Labem	31	8	6	5	6	10	3	1	-	39	-	38	70
Městec Králové	102	48	32	20	21	15	12	2	-	49	10	49	151
Odřepsy	42	22	2	9	18	7	5	1	-	10	8	10	52
Okřínek	16	6	3	6	1	4	2	-	-	3	3	3	19
Opočnice	37	25	7	7	6	11	6	-	-	16	11	16	53
Opolany	63	37	13	12	12	11	15	-	-	27	10	27	90
Pátek	86	54	10	5	22	29	18	2	-	53	41	53	139
Písková Lhota	64	40	9	7	20	16	10	2	-	52	41	50	116
Přov-Předhradí	31	19	5	2	10	7	7	-	-	23	12	22	54
Podmoky	19	12	7	4	4	3	1	-	-	4	2	3	23
Sadská	55	29	12	11	15	12	4	1	-	45	13	43	100
Sány	41	27	5	4	9	10	13	-	-	12	4	12	53
Senice	26	17	3	2	4	10	7	-	-	6	5	6	32
Sloveč	21	8	8	3	5	3	1	1	-	1	1	1	22
Sokoleč	97	47	18	8	24	29	16	2	-	56	39	56	153
Úmyslovice	33	16	8	4	7	11	3	-	-	31	21	29	64
Vlkov pod Oškobrhem	12	3	1	2	2	4	3	-	-	5	4	5	17
Vrbice	18	10	4	2	6	2	4	-	-	10	4	10	28
Žehuň	14	11	4	3	3	4	-	-	-	7	1	7	21
dojíždí v rámci okresu celkem	1846	950	352	286	412	442	321	33	-	978	352	942	2824
Hl.m. Praha	70	22	4	9	18	20	10	8	1	51	12	26	121
Kolín	101	46	10	20	22	31	15	3	-	99	2	92	200

Tab. č. 716 Obyvatelstvo dojíždějící do zaměstnání a do školy podle pohlaví, věku a podle obce dojížděky a obce vyjížděky

Okres Nymburk

Obec dojížděky obec vyjížděky	Zaměstnané osoby dojíždějící do zaměstnání									Žáci, studenti, učni			Dojíždějící úhrnem
	celkem	z toho ženy	v tom ve věku							celkem	z toho ve věku 6 - 14 let	dojíždí denně	
			15 - 24	25 - 29	30 - 39	40 - 49	50 - 59	60 +	nejz.				
Cerhenice	29	15	6	3	10	7	3	-	-	12	2	12	41
Pečky	83	45	17	13	12	24	15	2	-	51	17	44	134
Radim	11	8	3	1	3	3	1	-	-	5	-	4	16
Ratenice	18	13	1	3	8	4	2	-	-	12	5	11	30
Velim	12	7	-	3	3	3	2	1	-	7	-	6	19
Velký Osek	74	48	9	9	18	27	10	1	-	21	4	20	95
Veltruby	26	19	2	10	7	5	2	-	-	5	-	4	31
Vrbová Lhota	43	25	4	6	13	12	5	3	-	20	14	18	63
Kutná Hora	13	6	3	4	2	4	-	-	-	34	-	26	47
Hradec Králové	12	5	-	2	4	3	3	-	-	20	1	10	32
dojíždí z jiných okresů celkem	791	360	117	157	180	206	106	24	1	993	79	503	1784
dojíždějící do obce úhrnem	2637	1310	469	443	592	648	427	57	1	1971	431	1445	4608
62. Podmoky													
obec vyjížděky:													
dojíždí v rámci okresu celkem	11	3	2	2	2	3	1	1	-	-	-	-	11
dojíždí z jiných okresů celkem	6	-	4	1	-	1	-	-	-	-	-	-	6
dojíždějící do obce úhrnem	17	3	6	3	2	4	1	1	-	-	-	-	17
63. Přerov nad Labem													
obec vyjížděky:													
Lysá nad Labem	16	7	3	2	2	4	5	-	-	-	-	-	16
dojíždí v rámci okresu celkem	56	17	6	10	12	13	13	2	-	3	3	3	59
Čelákovice	13	3	1	3	4	3	1	1	-	-	-	-	13
dojíždí z jiných okresů celkem	28	7	3	5	10	5	2	3	-	4	3	2	32
dojíždějící do obce úhrnem	84	24	9	15	22	18	15	5	-	7	6	5	91
64. Rožďalovice													
obec vyjížděky:													
Košík	23	17	1	1	7	8	6	-	-	23	21	22	46
Křinec	17	7	5	4	3	4	1	-	-	-	-	-	17
dojíždí v rámci okresu celkem	93	45	10	15	18	29	18	3	-	30	28	29	123
Kopidlno	16	7	-	1	7	4	4	-	-	-	-	-	16
dojíždí z jiných okresů celkem	42	15	5	7	13	9	8	-	-	4	4	2	46
dojíždějící do obce úhrnem	135	60	15	22	31	38	26	3	-	34	32	31	169
65. Sadská													
obec vyjížděky:													
Nymburk	74	32	18	8	18	21	8	1	-	14	1	11	88
Hořátev	13	9	3	2	7	1	-	-	-	1	-	1	14
Hradištko	20	9	2	2	2	7	7	-	-	2	1	2	22
Kostelní Lhota	27	19	3	2	7	10	5	-	-	23	20	21	50
Písty	23	10	5	2	5	4	7	-	-	41	37	41	64
Poděbrady	51	25	6	6	9	14	11	5	-	5	1	5	56
Třebestovice	45	33	2	8	9	17	8	1	-	51	47	50	96
dojíždí v rámci okresu celkem	342	172	55	43	87	88	60	9	-	192	131	180	534
Hl.m. Praha	23	10	-	-	8	12	2	1	-	14	8	10	37
Pečky	32	15	2	9	4	9	6	2	-	5	2	5	37

Tab. č. 716 Obyvatelstvo dojíždějící do zaměstnání a do školy podle pohlaví, věku a podle obce dojížděky a obce vyjížděky

Okres Nymburk

Obec dojížděky obec vyjížděky	Zaměstnané osoby dojíždějící do zaměstnání									Žáci, studenti, učni			Dojíždějící úhrnem
	celkem	z toho ženy	v tom ve věku						celkem	z toho ve věku 6 - 14 let	dojíždí denně		
			15 - 24	25 - 29	30 - 39	40 - 49	50 - 59	60 +				nejz.	
Poříčany	12	8	1	4	3	3	-	1	-	2	1	2	14
dojíždí z jiných okresů celkem	124	53	11	22	33	35	18	5	-	72	12	38	196
dojíždějící do obce úhrnem	466	225	66	65	120	123	78	14	-	264	143	218	730
66. Sány													
obec vyjížděky:													
dojíždí v rámci okresu celkem	4	1	-	1	1	-	1	1	-	-	-	-	4
dojíždí z jiných okresů celkem	8	2	2	2	2	2	-	-	-	1	-	-	9
dojíždějící do obce úhrnem	12	3	2	3	3	2	1	1	-	1	-	-	13
67. Seletice													
obec vyjížděky:													
dojíždí v rámci okresu celkem	13	4	-	1	2	4	5	1	-	1	-	1	14
dojíždí z jiných okresů celkem	7	2	-	-	2	4	1	-	-	-	-	-	7
dojíždějící do obce úhrnem	20	6	-	1	4	8	6	1	-	1	-	1	21
68. Semice													
obec vyjížděky:													
Lysá nad Labem	23	10	1	2	6	6	7	1	-	5	5	4	28
dojíždí v rámci okresu celkem	82	34	3	11	25	23	17	3	-	81	79	73	163
dojíždí z jiných okresů celkem	15	4	3	3	1	6	2	-	-	3	3	3	18
dojíždějící do obce úhrnem	97	38	6	14	26	29	19	3	-	84	82	76	181
69. Senice													
obec vyjížděky:													
dojíždí v rámci okresu celkem	13	4	-	2	6	4	1	-	-	-	-	-	13
dojíždí z jiných okresů celkem	4	2	2	-	2	-	-	-	-	4	3	3	8
dojíždějící do obce úhrnem	17	6	2	2	8	4	1	-	-	4	3	3	21
70. Sloveč													
obec vyjížděky:													
dojíždí v rámci okresu celkem	8	2	1	1	-	4	2	-	-	-	-	-	8
dojíždí z jiných okresů celkem	9	2	1	1	4	-	3	-	-	-	-	-	9
dojíždějící do obce úhrnem	17	4	2	2	4	4	5	-	-	-	-	-	17
71. Sokoleč													
obec vyjížděky:													
dojíždí v rámci okresu celkem	19	5	-	1	6	5	7	-	-	-	-	-	19
dojíždí z jiných okresů celkem	13	4	2	2	1	3	5	-	-	-	-	-	13
dojíždějící do obce úhrnem	32	9	2	3	7	8	12	-	-	-	-	-	32
72. Stará Lysá													
obec vyjížděky:													
dojíždí v rámci okresu celkem	9	4	1	-	3	1	4	-	-	-	-	-	9
dojíždí z jiných okresů celkem	11	2	3	1	3	2	1	1	-	-	-	-	11
dojíždějící do obce úhrnem	20	6	4	1	6	3	5	1	-	-	-	-	20
73. Starý Vestec													
obec vyjížděky:													
Bříství	16	6	-	1	4	5	4	2	-	-	-	-	16
dojíždí v rámci okresu celkem	64	32	5	10	15	18	11	5	-	-	-	-	64
dojíždí z jiných okresů celkem	20	4	3	4	5	7	1	-	-	-	-	-	20



Tab. č. 716 Obyvatelstvo dojíždějící do zaměstnání a do školy podle pohlaví, věku a podle obce dojíždky a obce vyjíždky

Okres Nymburk

Obec dojíždky obec vyjíždky	Zaměstnané osoby dojíždějící do zaměstnání									Žáci, studenti, učni			Dojíždějící úhrnem
	celkem	z toho ženy	v tom ve věku							celkem	z toho ve věku 6 - 14 let	dojíždí denně	
			15 - 24	25 - 29	30 - 39	40 - 49	50 - 59	60 +	nejz.				
dojíždějící do obce úhrnem	84	36	8	14	20	25	12	5	-	-	-	-	84
74. Straky													
obec vyjíždky:													
Čilec	14	5	2	2	1	2	7	-	-	-	-	-	14
dojíždí v rámci okresu celkem	50	18	2	7	10	14	16	1	-	5	5	5	55
dojíždí z jiných okresů celkem	17	4	2	1	3	3	7	1	-	-	-	-	17
dojíždějící do obce úhrnem	67	22	4	8	13	17	23	2	-	5	5	5	72
75. Stratov													
obec vyjíždky:													
Milovice	26	3	1	2	9	6	7	1	-	-	-	-	26
Ostrá	10	2	-	1	2	4	3	-	-	-	-	-	10
dojíždí v rámci okresu celkem	45	8	3	4	13	11	13	1	-	-	-	-	45
dojíždí z jiných okresů celkem	-	-	-	-	-	-	-	-	-	-	-	-	-
dojíždějící do obce úhrnem	45	8	3	4	13	11	13	1	-	-	-	-	45
76. Tatce													
obec vyjíždky:													
dojíždí v rámci okresu celkem	5	2	2	-	1	-	2	-	-	-	-	-	5
dojíždí z jiných okresů celkem	21	7	1	3	7	4	5	1	-	2	2	2	23
dojíždějící do obce úhrnem	26	9	3	3	8	4	7	1	-	2	2	2	28
77. Třebestovice													
obec vyjíždky:													
Nymburk	14	3	1	3	2	4	4	-	-	-	-	-	14
Sadská	23	1	4	2	3	6	3	5	-	-	-	-	23
dojíždí v rámci okresu celkem	65	13	10	8	13	18	11	5	-	-	-	-	65
dojíždí z jiných okresů celkem	16	6	2	4	6	1	3	-	-	-	-	-	16
dojíždějící do obce úhrnem	113	23	14	13	25	33	23	5	-	-	-	-	113
78. Úmyslovice													
obec vyjíždky:													
dojíždí v rámci okresu celkem	17	9	-	2	3	10	2	-	-	-	-	-	17
dojíždí z jiných okresů celkem	1	-	-	-	-	-	1	-	-	-	-	-	1
dojíždějící do obce úhrnem	18	9	-	2	3	10	3	-	-	-	-	-	18
79. Velenice													
obec vyjíždky:													
dojíždí v rámci okresu celkem	21	7	4	2	7	5	3	-	-	-	-	-	21
dojíždí z jiných okresů celkem	10	3	1	4	1	2	1	1	-	-	-	-	10
dojíždějící do obce úhrnem	31	10	5	6	8	7	4	1	-	-	-	-	31
80. Velenka													
obec vyjíždky:													
dojíždí v rámci okresu celkem	6	4	-	1	2	2	1	-	-	-	-	-	6
dojíždí z jiných okresů celkem	7	2	1	-	1	3	1	1	-	-	-	-	7
dojíždějící do obce úhrnem	13	6	1	1	3	5	2	1	-	-	-	-	13

Tab. č. 716 Obyvatelstvo dojíždějící do zaměstnání a do školy podle pohlaví, věku a podle obce dojížděky a obce vyjížděky

Okres Nymburk

Obec dojížděky obec vyjížděky	Zaměstnané osoby dojíždějící do zaměstnání									Žáci, studenti, učni			Dojíždějící úhrnem
	celkem	z toho ženy	v tom ve věku							celkem	z toho ve věku 6 - 14 let	dojíždí denně	
			15 - 24	25 - 29	30 - 39	40 - 49	50 - 59	60 +	nejz.				
<b>81. Vestec</b>													
obec vyjížděky:													
dojíždí v rámci okresu celkem	18	-	3	1	6	7	1	-	-	-	-	-	18
dojíždí z jiných okresů celkem	8	2	3	1	2	-	1	1	-	-	-	-	8
dojíždějící do obce úhrnem	26	2	6	2	8	7	2	1	-	-	-	-	26
<b>82. Vlkov pod Oškobrhem</b>													
obec vyjížděky:													
dojíždí v rámci okresu celkem	11	7	2	-	3	4	2	-	-	-	-	-	11
dojíždí z jiných okresů celkem	-	-	-	-	-	-	-	-	-	-	-	-	-
dojíždějící do obce úhrnem	11	7	2	-	3	4	2	-	-	-	-	-	11
<b>83. Vrbice</b>													
obec vyjížděky:													
dojíždí v rámci okresu celkem	6	1	-	1	1	-	3	1	-	-	-	-	6
dojíždí z jiných okresů celkem	2	-	-	1	1	-	-	-	-	-	-	-	2
dojíždějící do obce úhrnem	8	1	-	2	2	-	3	1	-	-	-	-	8
<b>84. Všchlapy</b>													
obec vyjížděky:													
dojíždí v rámci okresu celkem	32	5	4	5	6	9	8	-	-	-	-	-	32
dojíždí z jiných okresů celkem	3	2	-	1	-	2	-	-	-	1	1	1	4
dojíždějící do obce úhrnem	35	7	4	6	6	11	8	-	-	1	1	1	36
<b>85. Vykáň</b>													
obec vyjížděky:													
dojíždí v rámci okresu celkem	9	4	1	-	4	1	3	-	-	-	-	-	9
dojíždí z jiných okresů celkem	7	2	3	1	2	1	-	-	-	-	-	-	7
dojíždějící do obce úhrnem	16	6	4	1	6	2	3	-	-	-	-	-	16
<b>86. Záhornice</b>													
obec vyjížděky:													
dojíždí v rámci okresu celkem	22	12	3	-	4	6	8	1	-	2	2	2	24
dojíždí z jiných okresů celkem	2	-	1	-	1	-	-	-	-	-	-	-	2
dojíždějící do obce úhrnem	24	12	4	-	5	6	8	1	-	2	2	2	26
<b>87. Zbožičko</b>													
obec vyjížděky:													
dojíždí v rámci okresu celkem	6	3	-	-	1	4	1	-	-	-	-	-	6
dojíždí z jiných okresů celkem	4	1	-	-	2	2	-	-	-	-	-	-	4
dojíždějící do obce úhrnem	10	4	-	-	3	6	1	-	-	-	-	-	10
<b>88. Zvěřínek</b>													
obec vyjížděky:													
Nymburk	101	28	11	11	18	32	29	-	-	-	-	-	101
Písty	25	14	5	1	5	7	7	-	-	-	-	-	25
Poděbrady	18	6	2	4	5	3	4	-	-	-	-	-	18
Sadská	105	48	11	10	15	33	34	2	-	-	-	-	105
dojíždí v rámci okresu celkem	318	120	33	34	59	95	95	2	-	-	-	-	318
dojíždí z jiných okresů celkem	13	6	2	3	5	2	1	-	-	-	-	-	13
dojíždějící do obce úhrnem	331	126	35	37	64	97	96	2	-	-	-	-	331

Tab. č. 716 Obyvatelstvo dojíždějící do zaměstnání a do školy podle pohlaví, věku a podle obce dojíždky a obce vyjíždky

Okres Nymburk

Obec dojíždky obec vyjíždky	Zaměstnané osoby dojíždějící do zaměstnání									Žáci, studenti, učni			Dojíždějící úhrnem
	celkem	z toho ženy	v tom ve věku							celkem	z toho ve věku 6 - 14 let	dojíždí denně	
			15 - 24	25 - 29	30 - 39	40 - 49	50 - 59	60 +	nejz.				
89. Žehuň													
obec vyjíždky:													
Dobšice	13	7	-	1	3	5	3	1	-	15	11	15	28
Choťovice	16	13	1	1	8	4	2	-	-	12	11	12	28
dojíždí v rámci okresu celkem	52	28	3	4	13	17	11	4	-	59	49	59	111
dojíždí z jiných okresů celkem	10	3	-	1	2	4	3	-	-	4	4	4	14
dojíždějící do obce úhrnem	62	31	3	5	15	21	14	4	-	63	53	63	125
90. Žitovlice													
obec vyjíždky:													
dojíždí v rámci okresu celkem	4	-	1	1	1	1	-	-	-	-	-	-	4
dojíždí z jiných okresů celkem	-	-	-	-	-	-	-	-	-	-	-	-	-
dojíždějící do obce úhrnem	4	-	1	1	1	1	-	-	-	-	-	-	4
91. Nežjištěno													
obec vyjíždky:													
dojíždí v rámci okresu celkem	-	-	-	-	-	-	-	-	-	-	-	-	-
dojíždí z jiných okresů celkem	11	2	2	3	2	4	-	-	-	2	-	1	13
dojíždějící do obce úhrnem	11	2	2	3	2	4	-	-	-	2	-	1	13

Tab. č. 717 Zaměstnané osoby dojíždějící do zaměstnání podle odvětví ekonomické činnosti, času stráveného dojížděním, frekvence dojíždějí a podle obce dojíždějí a obce vyjíždějí

Okres Nymburk

Obec dojíždějí Obec vyjíždějí	Dojíždějící celkem	z toho odvětví ekonomické činnosti							z celkového počtu dojíždějí denně	z toho čas v minutách			
		zemědělství lesnictví	průmysl	stavebnictví	obchod	doprava a teleko-munikace	školství	zdravot-nictví, soc. činnosti		- 14	15 - 29	30 - 59	60 +
Úhrn dojíždějících	14358	1051	4462	1183	1378	1741	717	789	12203	2619	5154	3742	644
v tom:													
dojíždí v rámci okresu	11025	916	3488	768	1065	1346	565	624	9820	2322	4387	2779	298
dojíždí z jiných okresů kraje	2057	76	663	212	183	223	99	103	1714	218	620	679	190
v tom okres:													
Benešov	22	-	4	1	-	2	-	-	14	4	-	2	8
Beroun	7	-	3	1	-	1	-	-	5	2	1	2	-
Kladno	25	3	2	2	6	3	1	1	16	7	1	3	5
Kolín	1261	40	458	151	112	124	69	80	1088	113	425	448	97
Kutná Hora	83	-	30	7	8	14	1	-	48	2	5	25	16
Mělník	65	1	24	8	7	12	3	-	53	15	10	18	9
Mladá Boleslav	363	20	87	24	29	46	9	16	305	48	119	114	23
Praha-východ	205	11	47	14	19	20	15	5	175	26	58	65	26
Praha-západ	13	1	4	2	-	-	1	1	6	-	-	2	4
Příbram	10	-	3	1	1	1	-	-	4	1	1	-	2
Rakovník	3	-	1	1	1	-	-	-	-	-	-	-	-
dojíždí z jiných krajů	1276	59	311	203	130	172	53	62	669	79	147	284	156
Obec dojíždějí:													
1. Nymburk													
obec vyjíždějí:													
Běrunice	14	-	4	1	1	4	-	-	12	1	3	4	4
Bobnice	169	3	44	8	21	32	8	9	135	38	79	18	-
Budiměřice	106	1	31	3	4	32	2	6	92	19	49	24	-
Čilec	35	-	9	1	9	10	-	1	28	2	17	8	1
Činěves	12	-	1	1	2	5	-	1	8	-	4	4	-
Dvory	128	1	31	7	14	33	2	10	108	18	65	25	-
Dymokury	23	1	7	-	-	9	-	-	22	-	8	11	3
Hořátev	82	-	24	8	11	10	3	2	76	24	30	22	-
Hradištko	17	-	6	1	2	3	-	-	15	1	10	4	-
Hrubý Jeseník	81	2	22	4	10	26	1	4	65	6	28	29	1
Chleby	55	6	11	1	4	20	1	1	45	8	19	17	1
Choťánky	10	-	2	-	1	3	1	-	10	-	1	8	-
Chrást	10	-	3	3	1	1	-	1	9	2	1	6	-
Jíkev	53	-	16	3	4	10	3	4	41	-	28	12	-
Jízvice	38	-	8	4	6	5	3	5	33	1	21	10	1
Kamenné Zboží	90	-	26	3	10	11	2	7	78	17	50	10	-
Kněžice	19	2	9	2	-	1	1	1	17	-	4	5	8
Kostelní Lhota	42	-	7	6	5	3	1	6	35	3	15	16	1
Kostomlátky	39	-	14	1	6	8	4	-	33	3	20	9	1
Kostomlaty nad Labem	163	6	48	9	6	45	5	8	131	28	54	43	5
Košík	22	1	6	5	2	4	-	1	18	2	1	14	1
Kouty	12	-	4	1	3	1	-	1	11	-	10	1	-
Kovanice	138	2	38	8	12	17	4	8	128	41	67	20	-

Tab. č. 717 Zaměstnané osoby dojíždějící do zaměstnání podle odvětví ekonomické činnosti, času stráveného dojíždkou, frekvence dojíždky a podle obce dojíždky a obce vyjíždky

Okres Nymburk

Obec dojíždky Obec vyjíždky	Dojíždějící celkem	z toho odvětví ekonomické činnosti							z celkového počtu dojíždí denně	z toho čas v minutách			
		zemědělství lesnictví	průmysl	stavebnictví	obchod	doprava a teleko- munikace	školství	zdravot- nictví, soc. činnosti		- 14	15 - 29	30 - 59	60 +
Krchleby	117	1	31	12	11	25	3	7	99	19	52	27	-
Křečkov	35	-	18	-	4	6	2	3	29	3	13	13	-
Křívec	126	2	34	5	16	33	2	6	96	7	25	59	4
Libice nad Cidlinou	82	-	16	2	6	21	6	1	61	4	30	25	2
Loučeň	137	2	35	11	17	27	6	11	124	5	74	43	2
Lysá nad Labem	198	3	22	12	24	53	11	14	153	11	60	74	8
Mcely	37	-	7	1	8	12	1	-	32	-	4	27	1
Městec Králové	34	1	5	-	3	12	-	2	27	-	5	16	6
Milovice	66	1	14	2	6	14	1	7	51	5	13	29	4
Netřebice	29	1	10	1	3	4	1	2	25	3	13	9	-
Nový Dvůr	10	1	4	1	-	1	-	-	9	-	-	8	1
Opočnice	10	1	-	1	1	3	-	-	10	-	4	1	5
Opolany	33	3	6	-	-	16	-	2	21	3	6	9	3
Oskořínek	96	-	29	8	8	28	4	4	79	2	37	39	1
Ostrá	21	-	2	1	5	8	-	-	18	2	5	11	-
Pátek	21	-	3	-	2	10	-	1	18	2	3	12	1
Písková Lhota	18	-	2	-	2	5	3	1	17	4	4	7	2
Písty	38	-	12	2	2	6	2	2	34	5	22	7	-
Poděbrady	684	6	99	29	61	145	55	74	589	112	273	197	7
Přerov nad Labem	11	-	1	1	-	3	1	2	11	3	1	6	1
Rožďalovice	56	1	7	2	1	14	5	4	42	3	6	30	3
Sadská	203	5	45	11	23	41	12	18	176	33	100	42	1
Sány	16	-	3	1	1	8	1	-	13	-	-	10	3
Seletice	13	-	2	1	-	7	-	2	10	1	-	9	-
Semice	10	2	2	-	-	2	1	-	9	1	3	4	1
Sokoleč	15	-	2	2	2	6	2	-	13	1	6	4	1
Straky	32	-	9	1	3	8	2	-	28	3	16	9	-
Stratov	19	-	7	1	1	2	-	-	18	1	8	7	2
Třebestovice	46	-	8	3	5	9	1	4	40	6	18	15	1
Úmyslovice	10	6	-	-	1	1	-	1	10	5	5	-	-
Vestec	42	1	11	-	6	10	2	4	34	-	8	25	1
Všechlapy	102	-	22	3	12	31	6	4	82	22	48	9	3
Zvěřínek	20	-	6	3	2	5	1	-	17	5	11	1	-
dojíždí v rámci okresu celkem	3851	66	861	206	378	901	173	259	3231	491	1478	1142	110
Hl.m. Praha	82	1	16	10	7	7	2	9	56	4	6	28	18
Kolín	73	3	26	2	4	14	4	6	61	1	22	34	4
Český Brod	10	1	3	-	-	2	-	-	9	-	1	7	1
Pečky	52	1	10	3	5	10	1	6	48	-	19	25	4
Poříčany	22	-	6	-	3	4	2	-	20	1	12	7	-
Velký Osek	65	-	5	1	-	39	2	5	35	-	12	19	4
Kutná Hora	13	-	6	-	-	3	-	-	9	-	1	7	1
Mladá Boleslav	15	-	3	-	2	4	2	1	11	-	5	4	2
Čachovice	22	-	3	2	2	7	1	2	17	-	8	9	-

Tab. č. 717 Zaměstnané osoby dojíždějící do zaměstnání podle odvětví ekonomické činnosti, času stráveného dojíždkou, frekvence dojíždky a podle obce dojíždky a obce vyjíždky

Okres Nymburk

Obec dojíždky Obec vyjíždky	Dojíždějící celkem	z toho odvětví ekonomické činnosti							z celkového počtu dojíždí denně	z toho čas v minutách			
		zemědělství lesnictví	průmysl	stavebnictví	obchod	doprava a teleko- munikace	školství	zdravot- nictví, soc. činnosti		- 14	15 - 29	30 - 59	60 +
Vlkava	12	-	-	-	2	3	1	1	10	-	8	2	-
Všejany	21	-	4	-	1	8	-	1	18	2	6	10	-
Čelákovice	19	-	1	-	-	7	1	-	15	-	3	12	-
Jičín	13	-	1	-	-	8	-	2	8	-	-	3	5
Kopidlno	21	-	5	-	4	12	-	-	20	-	-	15	5
dojíždí z jiných okresů celkem	809	15	194	59	59	217	28	49	553	24	157	268	102
dojíždí do obce úhrnem	4660	81	1055	265	437	1118	201	308	3784	515	1635	1410	212
2. Běrunice													
obec vyjíždky:													
Městec Králové	15	1	9	-	-	1	-	-	14	8	4	2	-
dojíždí v rámci okresu celkem	35	3	20	-	2	2	2	-	34	13	11	7	3
dojíždí z jiných okresů celkem	17	1	11	3	-	-	-	-	12	2	2	7	1
dojíždí do obce úhrnem	52	4	31	3	2	2	2	-	46	15	13	14	4
3. Bobnice													
obec vyjíždky:													
Nymburk	20	2	7	-	8	-	1	-	19	8	10	1	-
dojíždí v rámci okresu celkem	42	3	12	6	11	1	1	2	40	14	17	8	-
dojíždí z jiných okresů celkem	8	-	3	1	1	1	-	-	6	-	2	3	1
dojíždí do obce úhrnem	50	3	15	7	12	2	1	2	46	14	19	11	1
4. Bříství													
obec vyjíždky:													
dojíždí v rámci okresu celkem	21	-	6	1	3	9	-	-	20	10	4	6	-
dojíždí z jiných okresů celkem	17	-	7	3	3	1	-	-	14	2	9	3	-
dojíždí do obce úhrnem	38	-	13	4	6	10	-	-	34	12	13	9	-
5. Budiměřice													
obec vyjíždky:													
dojíždí v rámci okresu celkem	22	2	13	1	3	-	-	-	21	10	7	4	-
dojíždí z jiných okresů celkem	1	-	-	-	-	-	-	-	1	-	-	1	-
dojíždí do obce úhrnem	23	2	13	1	3	-	-	-	22	10	7	5	-
6. Černíky													
obec vyjíždky:													
dojíždí v rámci okresu celkem	10	2	3	2	3	-	-	-	10	7	2	1	-
dojíždí z jiných okresů celkem	17	-	2	3	10	1	-	-	15	4	7	2	2
dojíždí do obce úhrnem	27	2	5	5	13	1	-	-	25	11	9	3	2
7. Čilec													
obec vyjíždky:													
dojíždí v rámci okresu celkem	7	-	7	-	-	-	-	-	7	1	4	2	-
dojíždí z jiných okresů celkem	-	-	-	-	-	-	-	-	-	-	-	-	-
dojíždí do obce úhrnem	7	-	7	-	-	-	-	-	7	1	4	2	-
8. Činěves													
obec vyjíždky:													
Dymokury	20	2	7	-	9	-	-	-	19	17	2	-	-
Městec Králové	18	3	5	-	9	-	-	-	16	7	8	1	-

Tab. č. 717 Zaměstnané osoby dojíždějící do zaměstnání podle odvětví ekonomické činnosti, času stráveného dojíždkou, frekvence dojíždky a podle obce dojíždky a obce vyjíždky

Okres Nymburk

Obec dojíždky Obec vyjíždky	Dojíždějící celkem	z toho odvětví ekonomické činnosti							z celkového počtu dojíždí denně	z toho čas v minutách			
		zemědělství lesnictví	průmysl	stavebnictví	obchod	doprava a teleko- munikace	školství	zdravot- nictví, soc. činnosti		- 14	15 - 29	30 - 59	60 +
dojíždí v rámci okresu celkem	97	21	29	-	30	2	3	1	92	42	38	12	-
dojíždí z jiných okresů celkem	22	1	12	1	3	1	1	-	18	6	7	3	2
dojíždějící do obce úhrnem	119	22	41	1	33	3	4	1	110	48	45	15	2
9. Dlouhopolsko													
obec vyjíždky:													
dojíždí v rámci okresu celkem	17	4	1	5	1	1	-	-	14	3	5	5	1
dojíždí z jiných okresů celkem	-	-	-	-	-	-	-	-	-	-	-	-	-
dojíždějící do obce úhrnem	17	4	1	5	1	1	-	-	14	3	5	5	1
10. Dobšice													
obec vyjíždky:													
dojíždí v rámci okresu celkem	12	3	1	-	-	7	-	-	10	3	4	3	-
dojíždí z jiných okresů celkem	6	-	1	-	-	2	-	-	2	1	1	-	-
dojíždějící do obce úhrnem	18	3	2	-	-	9	-	-	12	4	5	3	-
11. Dvory													
obec vyjíždky:													
Nymburk	28	14	2	2	2	-	3	1	28	12	12	4	-
dojíždí v rámci okresu celkem	95	52	5	4	10	6	4	1	92	23	50	18	1
dojíždí z jiných okresů celkem	7	2	-	1	-	3	-	-	4	-	2	1	1
dojíždějící do obce úhrnem	102	54	5	5	10	9	4	1	96	23	52	19	2
12. Dymokury													
obec vyjíždky:													
Činěves	12	-	2	1	2	-	4	-	9	8	1	-	-
Městec Králové	10	3	-	1	1	-	2	-	9	2	5	2	-
dojíždí v rámci okresu celkem	81	30	8	5	6	2	11	3	72	29	31	11	1
dojíždí z jiných okresů celkem	14	5	-	4	1	-	1	2	10	1	3	2	3
dojíždějící do obce úhrnem	95	35	8	9	7	2	12	5	82	30	34	13	4
13. Hořany													
obec vyjíždky:													
Tatce	12	9	1	-	-	1	-	-	12	7	4	1	-
dojíždí v rámci okresu celkem	15	9	2	2	-	1	-	-	14	7	4	3	-
dojíždí z jiných okresů celkem	4	-	2	2	-	-	-	-	2	1	1	-	-
dojíždějící do obce úhrnem	19	9	4	4	-	1	-	-	16	8	5	3	-
14. Hořátev													
obec vyjíždky:													
Nymburk	88	-	68	-	1	-	2	13	88	11	56	20	-
Bobnice	11	-	10	-	-	-	-	-	11	3	2	5	1
Poděbrady	17	-	15	-	-	-	-	-	17	3	6	6	2
Sadská	42	-	37	1	-	-	-	4	42	12	22	8	-
dojíždí v rámci okresu celkem	210	5	167	2	3	-	2	22	210	40	105	57	6
dojíždí z jiných okresů celkem	29	1	10	15	2	-	1	-	27	1	9	14	2
dojíždějící do obce úhrnem	239	6	177	17	5	-	3	22	237	41	114	71	8

Tab. č. 717 Zaměstnané osoby dojíždějící do zaměstnání podle odvětví ekonomické činnosti, času stráveného dojíždkou, frekvence dojíždky a podle obce dojíždky a obce vyjíždky

Okres Nymburk

Obec dojíždky Obec vyjíždky	Dojíždějící celkem	z toho odvětví ekonomické činnosti							z celkového počtu dojíždí denně	z toho čas v minutách			
		zemědělství lesnictví	průmysl	stavebnictví	obchod	doprava a teleko- munikace	školství	zdravot- nictví, soc. činnosti		- 14	15 - 29	30 - 59	60 +
15. Hradčany													
obec vyjíždky:													
dojíždí v rámci okresu celkem	1	1	-	-	-	-	-	-	1	1	-	-	-
dojíždí z jiných okresů celkem	-	-	-	-	-	-	-	-	-	-	-	-	-
dojíždějící do obce úhrnem	1	1	-	-	-	-	-	-	1	1	-	-	-
16. Hradištko													
obec vyjíždky:													
dojíždí v rámci okresu celkem	41	4	22	1	-	1	1	3	39	6	19	11	3
dojíždí z jiných okresů celkem	24	2	9	-	2	-	-	1	11	-	6	5	-
dojíždějící do obce úhrnem	65	6	31	1	2	1	1	4	50	6	25	16	3
17. Hrubý Jeseník													
obec vyjíždky:													
dojíždí v rámci okresu celkem	8	2	1	-	1	-	3	-	7	4	2	1	-
dojíždí z jiných okresů celkem	1	-	-	-	-	-	1	-	1	-	-	-	1
dojíždějící do obce úhrnem	9	2	1	-	1	-	4	-	8	4	2	1	1
18. Chleby													
obec vyjíždky:													
dojíždí v rámci okresu celkem	32	4	17	2	1	4	-	-	30	7	21	2	-
dojíždí z jiných okresů celkem	2	-	1	-	1	-	-	-	-	-	-	-	-
dojíždějící do obce úhrnem	34	4	18	2	2	4	-	-	30	7	21	2	-
19. Chotánky													
obec vyjíždky:													
Poděbrady	30	-	7	1	12	7	-	-	26	13	10	3	-
dojíždí v rámci okresu celkem	76	-	16	5	25	22	-	-	59	18	25	12	4
dojíždí z jiných okresů celkem	23	-	1	9	5	6	-	-	14	1	6	6	1
dojíždějící do obce úhrnem	99	-	17	14	30	28	-	-	73	19	31	18	5
20. Chotěšice													
obec vyjíždky:													
dojíždí v rámci okresu celkem	9	3	1	-	-	-	1	4	9	1	4	4	-
dojíždí z jiných okresů celkem	3	-	-	1	-	-	-	-	1	-	-	-	1
dojíždějící do obce úhrnem	12	3	1	1	-	-	1	4	10	1	4	4	1
21. Chotovice													
obec vyjíždky:													
dojíždí v rámci okresu celkem	10	4	-	-	1	2	-	-	8	2	1	3	1
dojíždí z jiných okresů celkem	4	-	-	1	-	3	-	-	2	-	2	-	-
dojíždějící do obce úhrnem	14	4	-	1	1	5	-	-	10	2	3	3	1
22. Chrást													
obec vyjíždky:													
dojíždí v rámci okresu celkem	11	1	1	4	-	2	3	-	11	2	7	2	-
dojíždí z jiných okresů celkem	13	-	4	8	-	-	-	-	10	2	2	4	2
dojíždějící do obce úhrnem	24	1	5	12	-	2	3	-	21	4	9	6	2



Tab. č. 717 Zaměstnané osoby dojíždějící do zaměstnání podle odvětví ekonomické činnosti, času stráveného dojíždkou, frekvence dojíždky a podle obce dojíždky a obce vyjíždky

Okres Nymburk

Obec dojíždky Obec vyjíždky	Dojíždějící celkem	z toho odvětví ekonomické činnosti							z celkového počtu dojíždí denně	z toho čas v minutách			
		zemědělství lesnictví	průmysl	stavebnictví	obchod	doprava a teleko- munikace	školství	zdravot- nictví, soc. činnosti		- 14	15 - 29	30 - 59	60 +
<b>23. Chroustov</b>													
obec vyjíždky:													
dojíždí v rámci okresu celkem	1	-	1	-	-	-	-	-	1	-	1	-	-
dojíždí z jiných okresů celkem	-	-	-	-	-	-	-	-	-	-	-	-	-
dojíždějící do obce úhrnem	1	-	1	-	-	-	-	-	1	-	1	-	-
<b>24. Jíkev</b>													
obec vyjíždky:													
dojíždí v rámci okresu celkem	15	9	1	-	1	-	1	-	15	6	5	3	-
dojíždí z jiných okresů celkem	3	-	1	-	-	-	1	-	1	1	-	-	-
dojíždějící do obce úhrnem	18	9	2	-	1	-	2	-	16	7	5	3	-
<b>25. Jirřice</b>													
obec vyjíždky:													
Nymburk	32	-	1	-	-	-	-	-	19	1	13	5	-
Lysá nad Labem	32	-	-	-	-	-	-	1	29	14	14	1	-
Milovice	25	1	-	-	-	-	-	-	19	9	9	1	-
dojíždí v rámci okresu celkem	131	1	1	-	-	-	-	2	88	24	42	21	1
Hl.m. Praha	12	1	1	-	-	-	-	1	9	3	1	2	3
Mladá Boleslav	19	-	1	1	-	-	-	2	16	-	4	12	-
Benátky nad Jizerou	29	-	3	-	1	-	-	-	25	12	10	3	-
Říčany	15	-	-	-	-	-	-	-	11	-	-	2	9
dojíždí z jiných okresů celkem	165	1	9	6	3	-	-	5	107	23	27	33	24
dojíždějící do obce úhrnem	296	2	10	6	3	-	-	7	195	47	69	54	25
<b>26. Jizbice</b>													
obec vyjíždky:													
dojíždí v rámci okresu celkem	6	2	1	1	1	-	-	-	5	3	2	-	-
dojíždí z jiných okresů celkem	2	1	-	1	-	-	-	-	1	-	-	-	1
dojíždějící do obce úhrnem	8	3	1	2	1	-	-	-	6	3	2	-	1
<b>27. Kamenné Zboží</b>													
obec vyjíždky:													
Kostomlaty nad Labem	14	14	-	-	-	-	-	-	14	7	3	4	-
dojíždí v rámci okresu celkem	31	21	4	1	2	-	-	-	30	14	10	5	1
dojíždí z jiných okresů celkem	2	-	1	-	-	-	-	-	1	-	1	-	-
dojíždějící do obce úhrnem	33	21	5	1	2	-	-	-	31	14	11	5	1
<b>28. Kněžice</b>													
obec vyjíždky:													
Chroustov	15	15	-	-	-	-	-	-	15	15	-	-	-
dojíždí v rámci okresu celkem	18	17	-	-	-	-	1	-	18	16	1	1	-
dojíždí z jiných okresů celkem	6	4	2	-	-	-	-	-	4	1	3	-	-
dojíždějící do obce úhrnem	24	21	2	-	-	-	1	-	22	17	4	1	-
<b>29. Kněžičky</b>													
obec vyjíždky:													
dojíždí v rámci okresu celkem	18	3	1	3	1	2	-	-	17	10	7	-	-
dojíždí z jiných okresů celkem	9	1	-	3	2	-	-	-	2	2	-	-	-

Tab. č. 717 Zaměstnané osoby dojíždějící do zaměstnání podle odvětví ekonomické činnosti, času stráveného dojíždkou, frekvence dojíždky a podle obce dojíždky a obce vyjíždky

Okres Nymburk

Obec dojíždky Obec vyjíždky	Dojíždějící celkem	z toho odvětví ekonomické činnosti							z celkového počtu dojíždí denně	z toho čas v minutách			
		zemědělství lesnictví	průmysl	stavebnictví	obchod	doprava a teleko- munikace	školství	zdravot- nictví, soc. činnosti		- 14	15 - 29	30 - 59	60 +
dojíždějící do obce úhrnem	27	4	1	6	3	2	-	-	19	12	7	-	-
30. Kolaje													
obec vyjíždky:													
dojíždí v rámci okresu celkem	10	3	-	-	7	-	-	-	9	8	1	-	-
dojíždí z jiných okresů celkem	1	-	-	-	-	-	-	-	-	-	-	-	-
dojíždějící do obce úhrnem	11	3	-	-	7	-	-	-	9	8	1	-	-
31. Kostelní Lhota													
obec vyjíždky:													
dojíždí v rámci okresu celkem	17	1	-	3	4	1	3	-	16	8	7	1	-
dojíždí z jiných okresů celkem	3	-	-	-	-	-	2	-	2	1	1	-	-
dojíždějící do obce úhrnem	20	1	-	3	4	1	5	-	18	9	8	1	-
32. Kostomlátky													
obec vyjíždky:													
dojíždí v rámci okresu celkem	11	-	4	1	-	1	-	-	8	6	2	-	-
dojíždí z jiných okresů celkem	4	-	1	-	-	2	-	-	3	1	-	1	1
dojíždějící do obce úhrnem	15	-	5	1	-	3	-	-	11	7	2	1	1
33. Kostomlaty nad Labem													
obec vyjíždky:													
Nymburk	33	3	13	1	2	6	4	2	31	6	19	6	-
Kostomlátky	10	2	3	1	2	1	-	-	9	5	4	-	-
dojíždí v rámci okresu celkem	84	20	24	8	7	12	7	2	77	18	41	15	2
dojíždí z jiných okresů celkem	33	2	-	2	-	23	2	-	7	3	-	3	1
dojíždějící do obce úhrnem	117	22	24	10	7	35	9	2	84	21	41	18	3
34. Košík													
obec vyjíždky:													
dojíždí v rámci okresu celkem	7	1	4	1	-	1	-	-	7	3	2	2	-
dojíždí z jiných okresů celkem	2	1	-	-	1	-	-	-	2	-	1	1	-
dojíždějící do obce úhrnem	9	2	4	1	1	1	-	-	9	3	3	3	-
35. Kounice													
obec vyjíždky:													
dojíždí v rámci okresu celkem	14	1	3	1	3	-	4	-	14	9	5	-	-
dojíždí z jiných okresů celkem	42	2	11	18	1	1	3	-	36	4	7	16	8
dojíždějící do obce úhrnem	56	3	14	19	4	1	7	-	50	13	12	16	8
36. Kouty													
obec vyjíždky:													
dojíždí v rámci okresu celkem	32	31	-	-	-	-	-	-	31	17	9	5	-
dojíždí z jiných okresů celkem	1	-	1	-	-	-	-	-	-	-	-	-	-
dojíždějící do obce úhrnem	33	31	1	-	-	-	-	-	31	17	9	5	-
37. Kovanice													
obec vyjíždky:													
Nymburk	10	-	-	2	1	4	1	-	10	4	2	3	1
dojíždí v rámci okresu celkem	29	1	3	11	1	6	4	-	29	5	13	8	3
dojíždí z jiných okresů celkem	5	-	1	2	-	1	-	-	4	-	1	1	2

Tab. č. 717 Zaměstnané osoby dojíždějící do zaměstnání podle odvětví ekonomické činnosti, času stráveného dojíždkou, frekvence dojíždky a podle obce dojíždky a obce vyjíždky

Okres Nymburk

Obec dojíždky Obec vyjíždky	Dojíždějící celkem	z toho odvětví ekonomické činnosti							z celkového počtu dojíždí denně	z toho čas v minutách			
		zemědělství lesnictví	průmysl	stavebnictví	obchod	doprava a teleko- munikace	školství	zdravot- nictví, soc. činnosti		- 14	15 - 29	30 - 59	60 +
dojíždějící do obce úhrnem	34	1	4	13	1	7	4	-	33	5	14	9	5
38. Krchleby													
obec vyjíždky:													
dojíždí v rámci okresu celkem	37	14	13	2	2	1	2	-	35	14	15	6	-
dojíždí z jiných okresů celkem	1	-	-	-	-	-	-	-	-	-	-	-	-
dojíždějící do obce úhrnem	38	14	13	2	2	1	2	-	35	14	15	6	-
39. Křečkov													
obec vyjíždky:													
dojíždí v rámci okresu celkem	11	4	-	1	1	1	3	-	11	3	5	2	-
dojíždí z jiných okresů celkem	1	-	-	1	-	-	-	-	-	-	-	-	-
dojíždějící do obce úhrnem	12	4	-	2	1	1	3	-	11	3	5	2	-
40. Křinec													
obec vyjíždky:													
Nymburk	20	1	10	-	-	1	4	3	20	2	9	9	-
Dymokury	18	1	10	3	-	3	-	-	17	4	10	3	-
Hrubý Jeseník	13	-	10	-	-	1	2	-	13	2	9	2	-
Košík	11	2	7	-	-	1	-	-	9	2	5	1	-
Oskořínek	17	1	11	-	-	3	-	1	16	3	8	5	-
Rožďalovice	35	4	24	1	-	-	-	-	35	4	17	14	-
Vestec	34	7	18	-	5	1	1	1	33	16	16	1	-
dojíždí v rámci okresu celkem	204	25	113	12	6	14	9	6	190	46	93	47	3
dojíždí z jiných okresů celkem	22	-	13	3	2	3	-	-	16	3	2	8	3
dojíždějící do obce úhrnem	226	25	126	15	8	17	9	6	206	49	95	55	6
41. Libice nad Cidlinou													
obec vyjíždky:													
Nymburk	12	-	9	-	-	1	1	1	10	-	3	7	-
Choťánky	12	-	6	-	-	-	2	3	11	7	4	-	-
Odřepsy	21	-	13	-	3	-	5	-	18	13	3	2	-
Opolany	31	1	16	-	4	3	2	2	30	18	11	1	-
Poděbrady	68	2	30	5	4	-	12	6	64	20	29	14	1
Sány	10	-	6	1	-	-	1	-	10	7	3	-	-
dojíždí v rámci okresu celkem	216	6	110	12	13	11	31	14	204	74	81	39	10
Kolín	16	-	11	1	1	1	-	1	15	1	7	7	-
Velký Osek	16	-	5	-	2	3	2	1	13	2	9	2	-
dojíždí z jiných okresů celkem	61	-	27	5	6	10	4	3	47	6	24	15	2
dojíždějící do obce úhrnem	277	6	137	17	19	21	35	17	251	80	105	54	12
42. Loučeň													
obec vyjíždky:													
dojíždí v rámci okresu celkem	32	6	3	2	4	1	11	-	31	10	13	7	1
dojíždí z jiných okresů celkem	12	2	-	4	1	1	3	-	6	2	1	2	1
dojíždějící do obce úhrnem	44	8	3	6	5	2	14	-	37	12	14	9	2

Tab. č. 717 Zaměstnané osoby dojíždějící do zaměstnání podle odvětví ekonomické činnosti, času stráveného dojíždkou, frekvence dojíždky a podle obce dojíždky a obce vyjíždky

Okres Nymburk

Obec dojíždky Obec vyjíždky	Dojíždějící celkem	z toho odvětví ekonomické činnosti							z celkového počtu dojíždí denně	z toho čas v minutách			
		zemědělství lesnictví	průmysl	stavebnictví	obchod	doprava a teleko- munikace	školství	zdravot- nictví, soc. činnosti		- 14	15 - 29	30 - 59	60 +
43. Lysá nad Labem													
obec vyjíždky:													
Nymburk	92	-	26	8	10	8	8	5	72	2	29	35	6
Kamenné Zboží	11	1	7	-	1	1	-	-	10	-	4	6	-
Kostomlaty nad Labem	58	-	22	4	11	12	5	1	54	8	23	23	-
Milovice	300	10	106	18	39	35	13	14	274	82	142	47	3
Ostrá	20	3	5	2	2	1	3	-	17	11	5	1	-
Poděbrady	28	-	6	1	6	3	6	2	27	-	3	21	3
Přerov nad Labem	16	1	3	3	6	3	-	-	16	8	7	1	-
Sadská	14	3	-	2	-	1	5	-	12	-	4	7	1
Semice	32	-	10	6	9	1	3	-	30	16	11	3	-
Stará Lysá	63	3	12	6	12	10	4	11	55	18	25	11	1
Stratov	23	-	12	2	-	1	2	-	22	5	10	5	1
Zbožíčko	12	-	9	1	2	-	-	-	12	2	5	5	-
dojíždí v rámci okresu celkem	763	24	248	61	106	94	50	37	686	163	295	206	21
Hl.m. Praha	73	1	15	6	11	2	10	2	61	11	5	28	17
Čelákovice	36	2	9	1	5	4	7	1	34	5	13	13	3
dojíždí z jiných okresů celkem	296	9	69	43	35	33	21	11	215	27	49	93	46
dojíždějící do obce úhrnem	1059	33	317	104	141	127	71	48	901	190	344	299	67
44. Mčely													
obec vyjíždky:													
Loučeň	11	9	-	-	-	-	-	-	8	3	3	2	-
dojíždí v rámci okresu celkem	23	17	-	-	-	2	-	-	18	7	6	5	-
Neratovice	15	-	8	2	-	3	1	-	13	8	4	1	-
dojíždí z jiných okresů celkem	29	7	11	3	2	3	1	1	23	8	9	3	3
dojíždějící do obce úhrnem	52	24	11	3	2	5	1	1	41	15	15	8	3
45. Městec Králové													
obec vyjíždky:													
Nymburk	13	1	3	1	3	-	2	3	13	-	6	6	1
Běrunice	81	12	32	3	8	8	2	11	80	29	36	14	1
Činěves	16	2	3	2	3	-	1	2	16	3	9	4	-
Dlouhopolsko	29	-	9	3	3	1	6	4	27	7	15	5	-
Hradčany	13	1	3	3	-	1	-	4	13	1	8	3	1
Chroustov	16	1	3	1	4	4	1	-	16	2	6	8	-
Kněžice	43	2	16	6	4	5	1	5	41	9	25	6	1
Kněžičky	14	4	4	1	1	-	-	2	13	3	8	1	1
Opočnice	28	4	8	1	2	2	6	4	27	8	15	4	-
Poděbrady	42	2	6	-	6	3	5	16	33	-	17	16	-
Podmoky	12	1	1	-	2	-	2	1	12	8	4	-	-
Sloveč	73	17	16	15	7	5	1	6	70	37	25	6	1
Velenice	11	2	1	2	1	2	-	2	11	1	8	2	-
Záhornice	32	2	13	5	2	4	-	3	30	12	11	7	-
Žehuň	16	1	8	-	-	2	-	2	16	3	5	7	1

Tab. č. 717 Zaměstnané osoby dojíždějící do zaměstnání podle  
odvětví ekonomické činnosti, času stráveného dojíždkou, frekvence  
dojíždky a podle obce dojíždky a obce vyjíždky

Okres Nymburk

Obec dojíždky Obec vyjíždky	Dojíždějící celkem	z toho odvětví ekonomické činnosti							z celkového počtu dojíždí denně	z toho čas v minutách			
		zemědělství lesnictví	průmysl	stavebnictví	obchod	doprava a teleko- munikace	školství	zdravot- nictví, soc. činnosti		- 14	15 - 29	30 - 59	60 +
dojíždí v rámci okresu celkem	512	62	141	50	48	43	30	85	486	133	222	120	10
Hl.m. Praha	13	1	1	2	1	-	-	3	3	1	1	1	-
Chlumec nad Cidlinou	10	-	1	-	3	2	2	1	9	-	4	5	-
Nový Bydžov	30	1	11	4	7	1	2	2	29	6	14	8	1
dojíždí z jiných okresů celkem	124	10	36	12	16	9	9	16	99	11	42	39	7
dojíždějící do obce úhrnem	636	72	177	62	64	52	39	101	585	144	264	159	17
46. Milčice													
obec vyjíždky:													
Sadská	10	-	3	1	2	1	-	2	9	6	3	-	-
dojíždí v rámci okresu celkem	30	-	17	5	3	1	-	2	29	8	11	9	1
Pečky	10	-	3	4	1	-	-	-	10	2	6	1	1
dojíždí z jiných okresů celkem	35	-	20	10	1	-	-	-	34	2	19	9	4
dojíždějící do obce úhrnem	65	-	37	15	4	1	-	2	63	10	30	18	5
47. Milovice													
obec vyjíždky:													
Nymburk	28	-	8	-	1	-	1	6	23	3	9	8	3
Kostomlaty nad Labem	14	1	6	2	-	1	-	2	12	2	8	2	-
Lysá nad Labem	88	3	16	19	2	1	11	7	65	34	20	10	-
Poděbrady	11	-	3	1	-	-	-	3	9	-	4	3	2
Semice	10	-	5	-	2	-	-	3	10	-	7	3	-
Stratov	11	2	2	1	-	-	-	2	9	1	6	2	-
dojíždí v rámci okresu celkem	224	10	57	27	11	5	13	34	179	48	70	50	10
Hl.m. Praha	28	1	5	11	3	2	-	-	18	-	2	9	7
dojíždí z jiných okresů celkem	116	1	18	55	6	2	3	2	60	4	11	24	21
dojíždějící do obce úhrnem	340	11	75	82	17	7	16	36	239	52	81	74	31
48. Netřebice													
obec vyjíždky:													
dojíždí v rámci okresu celkem	25	3	1	-	1	13	3	-	17	5	11	1	-
dojíždí z jiných okresů celkem	7	-	1	-	-	6	-	-	1	1	-	-	-
dojíždějící do obce úhrnem	32	3	2	-	1	19	3	-	18	6	11	1	-
49. Nový Dvůr													
obec vyjíždky:													
dojíždí v rámci okresu celkem	4	2	1	-	-	1	-	-	4	3	-	1	-
dojíždí z jiných okresů celkem	2	-	-	-	1	1	-	-	1	-	1	-	-
dojíždějící do obce úhrnem	6	2	1	-	1	2	-	-	5	3	1	1	-
50. Odřepsy													
obec vyjíždky:													
Poděbrady	10	-	2	-	8	-	-	-	10	8	2	-	-
dojíždí v rámci okresu celkem	28	-	6	3	18	-	-	-	24	12	7	5	-
dojíždí z jiných okresů celkem	6	1	1	-	2	-	-	-	2	1	-	1	-
dojíždějící do obce úhrnem	34	1	7	3	20	-	-	-	26	13	7	6	-

Tab. č. 717 Zaměstnané osoby dojíždějící do zaměstnání podle  
odvětví ekonomické činnosti, času stráveného dojížděním, frekvence  
dojíždějí a podle obce dojíždějí a obce vyjíždějí

Okres Nymburk

Obec dojíždějí Obec vyjíždějí	Dojíždějící celkem	z toho odvětví ekonomické činnosti							z celkového počtu dojíždějí denně	z toho čas v minutách			
		zemědělství lesnictví	průmysl	stavebnictví	obchod	doprava a teleko- munikace	školství	zdravot- nictví, soc. činnosti		- 14	15 - 29	30 - 59	60 +
51. Okřínek													
obec vyjíždějí:													
Libice nad Cidlinou	10	-	10	-	-	-	-	-	10	3	5	2	-
Městec Králové	19	1	18	-	-	-	-	-	19	2	14	2	1
Poděbrady	37	1	28	-	2	-	-	-	36	17	16	3	-
dojíždějí v rámci okresu celkem	153	7	127	3	5	-	-	-	150	47	74	24	4
dojíždějí z jiných okresů celkem	15	-	9	2	1	-	-	-	10	-	9	1	-
dojíždějící do obce úhrnem	168	7	136	5	6	-	-	-	160	47	83	25	4
52. Opočnice													
obec vyjíždějí:													
dojíždějí v rámci okresu celkem	6	-	-	2	-	1	3	-	6	2	1	2	1
dojíždějí z jiných okresů celkem	1	-	-	1	-	-	-	-	1	-	-	1	-
dojíždějící do obce úhrnem	7	-	-	3	-	1	3	-	7	2	1	3	1
53. Opolany													
obec vyjíždějí:													
Libice nad Cidlinou	11	6	3	1	-	-	-	-	11	4	6	1	-
Sány	20	17	1	-	2	-	-	-	20	10	9	1	-
dojíždějí v rámci okresu celkem	64	43	12	2	3	1	-	-	61	19	33	8	1
dojíždějí z jiných okresů celkem	5	-	2	-	1	-	-	-	5	3	2	-	-
dojíždějící do obce úhrnem	69	43	14	2	4	1	-	-	66	22	35	8	1
54. Oseček													
obec vyjíždějí:													
Poděbrady	18	-	1	11	2	-	-	-	15	5	5	5	-
dojíždějí v rámci okresu celkem	41	-	1	30	2	-	-	-	35	6	9	13	5
dojíždějí z jiných okresů celkem	10	1	1	6	-	-	-	-	8	1	2	2	3
dojíždějící do obce úhrnem	51	1	2	36	2	-	-	-	43	7	11	15	8
55. Oskořínek													
obec vyjíždějí:													
Hrubý Jeseník	12	8	1	-	-	1	-	-	12	9	2	-	-
Chleby	11	7	1	1	-	2	-	-	9	4	4	1	-
dojíždějí v rámci okresu celkem	68	33	22	4	-	3	2	-	63	19	27	16	-
dojíždějí z jiných okresů celkem	6	-	4	-	-	1	-	-	6	2	1	3	-
dojíždějící do obce úhrnem	74	33	26	4	-	4	2	-	69	21	28	19	-
56. Ostrá													
obec vyjíždějí:													
Nymburk	19	1	10	1	4	-	-	-	19	2	9	8	-
Lysá nad Labem	16	7	5	-	1	-	-	-	15	5	5	4	1
Milovice	17	3	9	-	-	1	-	-	16	5	7	3	1
dojíždějí v rámci okresu celkem	80	16	35	5	7	1	-	-	77	17	38	18	4
dojíždějí z jiných okresů celkem	15	2	7	1	-	-	-	-	11	1	5	4	1
dojíždějící do obce úhrnem	95	18	42	6	7	1	-	-	88	18	43	22	5

Tab. č. 717 Zaměstnané osoby dojíždějící do zaměstnání podle odvětví ekonomické činnosti, času stráveného dojížděním, frekvence dojížděky a podle obce dojížděky a obce vyjížděky

Okres Nymburk

Obec dojížděky Obec vyjížděky	Dojíždějící celkem	z toho odvětví ekonomické činnosti							z celkového počtu dojíždí denně	z toho čas v minutách				
		zemědělství lesnictví	průmysl	stavebnictví	obchod	doprava a telekomunikace	školství	zdravotnictví, soc. činnosti		- 14	15 - 29	30 - 59	60 +	
57. Pátek														
obec vyjížděky:														
dojíždí v rámci okresu celkem	24	7	5	1	3	3	1	-	20	3	12	5	-	
dojíždí z jiných okresů celkem	4	-	3	-	-	-	-	-	3	-	1	1	1	
dojíždějící do obce úhrnem	28	7	8	1	3	3	1	-	23	3	13	6	1	
58. Písková Lhota														
obec vyjížděky:														
Poděbrady	25	4	5	-	7	1	-	-	24	13	9	2	-	
dojíždí v rámci okresu celkem	63	21	8	5	13	3	-	-	59	26	24	9	-	
dojíždí z jiných okresů celkem	9	3	2	1	1	1	-	-	9	3	2	3	1	
dojíždějící do obce úhrnem	72	24	10	6	14	4	-	-	68	29	26	12	1	
59. Píсты														
obec vyjížděky:														
dojíždí v rámci okresu celkem	29	-	26	-	-	1	2	-	27	9	11	7	-	
dojíždí z jiných okresů celkem	1	-	1	-	-	-	-	-	1	1	-	-	-	
dojíždějící do obce úhrnem	30	-	27	-	-	1	2	-	28	10	11	7	-	
60. Pňov-Předhradí														
obec vyjížděky:														
dojíždí v rámci okresu celkem	14	-	3	7	-	2	1	-	14	4	6	4	-	
dojíždí z jiných okresů celkem	14	2	5	4	2	-	-	-	14	2	5	7	-	
dojíždějící do obce úhrnem	28	2	8	11	2	2	1	-	28	6	11	11	-	
61. Poděbrady														
obec vyjížděky:														
Nymburk	272	1	86	16	26	25	24	13	243	49	93	95	3	
Běrunice	18	-	1	4	4	2	1	2	16	-	7	8	1	
Bobnice	11	-	5	2	-	-	-	2	11	-	4	6	1	
Budiměřice	10	1	3	2	-	1	-	-	9	1	4	4	-	
Činěves	26	-	8	6	4	1	2	-	23	2	11	10	-	
Dobšice	13	-	7	-	1	1	1	1	12	2	5	5	-	
Dymokury	28	-	17	2	3	-	-	-	24	-	14	10	-	
Hořátek	12	1	1	2	3	1	-	-	12	1	3	7	1	
Hradčany	39	-	20	3	5	-	2	-	34	2	14	17	-	
Choťánky	94	1	30	7	20	7	4	7	86	32	46	8	-	
Kněžice	13	1	1	2	4	1	-	1	13	-	3	6	4	
Kostelní Lhota	47	-	21	2	9	2	4	-	44	8	23	12	1	
Kostomlaty nad Labem	24	1	9	3	1	2	-	2	20	1	2	15	2	
Kouty	36	1	12	3	4	2	-	2	29	10	15	3	1	
Kovanice	34	-	9	2	11	1	3	1	32	7	13	12	-	
Křečkov	37	1	20	1	1	3	1	3	35	9	20	6	-	
Křinec	18	-	5	2	-	1	1	1	15	-	3	8	4	
Libice nad Cidlinou	120	1	40	5	16	8	8	6	109	29	53	26	1	
Lysá nad Labem	31	-	12	8	2	1	1	1	30	1	6	19	4	
Městec Králové	102	1	26	12	14	4	5	5	83	5	27	48	3	

Tab. č. 717 Zaměstnané osoby dojíždějící do zaměstnání podle odvětví ekonomické činnosti, času stráveného dojíždkou, frekvence dojíždky a podle obce dojíždky a obce vyjíždky

Okres Nymburk

Obec dojíždky Obec vyjíždky	Dojíždějící celkem	z toho odvětví ekonomické činnosti							z celkového počtu dojíždí denně	z toho čas v minutách			
		zemědělství lesnictví	průmysl	stavebnictví	obchod	doprava a teleko- munikace	školství	zdravot- nictví, soc. činnosti		- 14	15 - 29	30 - 59	60 +
Odřepsy	42	-	20	4	2	1	1	6	41	12	20	6	2
Okřínek	16	-	12	-	1	-	-	1	15	3	10	2	-
Opočnice	37	-	16	2	3	1	2	2	34	2	22	8	2
Opolany	63	-	26	3	7	5	3	7	55	6	25	23	-
Pátek	86	-	34	2	14	12	2	3	80	22	49	8	-
Písková Lhota	64	-	28	4	7	3	4	3	59	15	31	13	-
Přov-Předhradí	31	-	8	2	6	1	3	6	27	6	17	4	-
Podmoky	19	-	5	3	5	-	1	2	19	2	12	4	1
Sadská	55	-	21	4	5	5	10	2	49	5	23	16	5
Sány	41	-	21	-	3	2	5	1	37	-	13	23	1
Senice	26	1	8	1	7	1	-	1	24	8	8	8	-
Sloveč	21	-	8	3	1	2	-	-	19	2	3	9	5
Sokoleč	97	1	41	8	7	3	5	9	87	12	52	23	-
Úmyslovice	33	-	19	5	4	1	-	-	32	5	18	9	-
Vlkov pod Oškobrhem	12	-	7	1	-	1	1	-	12	-	6	6	-
Vrbice	18	1	3	5	4	1	1	1	18	3	11	4	-
Žehuň	14	-	7	-	5	-	1	-	14	1	6	6	1
dojíždí v rámci okresu celkem	1846	15	691	148	230	112	104	100	1672	277	752	570	66
Hl.m. Praha	70	-	13	4	14	2	7	6	36	3	3	19	11
Kolín	101	-	62	3	7	2	10	7	89	5	26	50	8
Cerhenice	29	-	7	7	3	1	1	3	28	2	16	10	-
Pečky	83	2	31	6	14	-	6	4	78	3	47	24	4
Radim	11	-	3	2	1	-	1	2	11	-	1	9	1
Ratenice	18	-	3	-	6	-	1	3	17	5	9	3	-
Velim	12	-	3	1	1	1	1	1	10	2	4	3	1
Velký Osek	74	-	24	2	14	4	8	12	65	9	25	31	-
Veltruby	26	-	16	1	3	2	1	-	25	-	13	11	1
Vrbová Lhota	43	-	16	4	5	1	2	3	40	11	19	8	2
Kutná Hora	13	-	8	1	-	-	-	-	10	-	3	7	-
Hradec Králové	12	-	3	2	-	-	1	1	10	1	-	6	3
dojíždí z jiných okresů celkem	791	3	291	71	105	36	53	51	572	58	198	250	63
dojíždějící do obce úhrnem	2637	18	982	219	335	148	157	151	2244	335	950	820	129
62. Podmoky													
obec vyjíždky:													
dojíždí v rámci okresu celkem	11	8	-	2	-	1	-	-	11	3	5	2	-
dojíždí z jiných okresů celkem	6	-	-	1	-	5	-	-	-	-	-	-	-
dojíždějící do obce úhrnem	17	8	-	3	-	6	-	-	11	3	5	2	-
63. Přerov nad Labem													
obec vyjíždky:													
Lysá nad Labem	16	7	2	-	2	-	1	1	16	2	11	3	-
dojíždí v rámci okresu celkem	56	25	4	5	10	2	3	1	55	14	32	7	2
Čelákovice	13	3	3	1	2	1	2	-	13	8	3	2	-
dojíždí z jiných okresů celkem	28	8	5	2	4	1	2	3	28	10	9	8	1



Tab. č. 717 Zaměstnané osoby dojíždějící do zaměstnání podle odvětví ekonomické činnosti, času stráveného dojíždkou, frekvence dojíždky a podle obce dojíždky a obce vyjíždky

Okres Nymburk

Obec dojíždky Obec vyjíždky	Dojíždějící celkem	z toho odvětví ekonomické činnosti							z celkového počtu dojíždí denně	z toho čas v minutách			
		zemědělství lesnictví	průmysl	stavebnictví	obchod	doprava a teleko- munikace	školství	zdravot- nictví, soc. činnosti		- 14	15 - 29	30 - 59	60 +
dojíždějící do obce úhrnem	84	33	9	7	14	3	5	4	83	24	41	15	3
64. Rožďalovice													
obec vyjíždky:													
Košík	23	1	5	2	3	1	1	5	23	12	9	1	1
Křinec	17	1	6	1	3	1	1	3	15	6	6	3	-
dojíždí v rámci okresu celkem	93	5	26	9	7	4	6	21	85	23	35	23	4
Kopidlno	16	-	5	1	-	1	3	5	16	1	7	7	1
dojíždí z jiných okresů celkem	42	1	15	5	1	3	3	10	39	3	18	16	2
dojíždějící do obce úhrnem	135	6	41	14	8	7	9	31	124	26	53	39	6
65. Sadská													
obec vyjíždky:													
Nymburk	74	1	34	4	5	4	6	5	63	8	27	28	-
Hořátev	13	-	6	-	-	1	1	2	12	1	9	2	-
Hradištko	20	-	12	2	2	-	1	1	20	10	9	1	-
Kostelní Lhota	27	-	18	4	1	-	1	2	27	13	14	-	-
Písty	23	-	13	1	1	1	2	2	22	13	8	1	-
Poděbrady	51	-	25	5	1	1	9	3	48	7	30	11	-
Třebestovice	45	-	24	3	6	2	3	1	43	27	11	5	-
dojíždí v rámci okresu celkem	342	2	167	29	20	17	29	22	316	99	140	69	7
Hl.m. Praha	23	2	6	-	1	3	1	4	18	1	1	13	3
Pečky	32	-	14	5	3	2	1	1	30	8	17	5	-
Poříčany	12	-	7	-	1	-	-	2	10	2	6	2	-
dojíždí z jiných okresů celkem	124	3	56	8	9	8	4	9	97	19	37	34	7
dojíždějící do obce úhrnem	466	5	223	37	29	25	33	31	413	118	177	103	14
66. Sány													
obec vyjíždky:													
dojíždí v rámci okresu celkem	4	1	-	-	2	-	-	-	3	1	1	1	-
dojíždí z jiných okresů celkem	8	1	5	1	-	-	1	-	6	1	3	2	-
dojíždějící do obce úhrnem	12	2	5	1	2	-	1	-	9	2	4	3	-
67. Seletice													
obec vyjíždky:													
dojíždí v rámci okresu celkem	13	5	5	-	2	-	-	1	11	3	7	-	1
dojíždí z jiných okresů celkem	7	2	4	-	1	-	-	-	4	1	1	2	-
dojíždějící do obce úhrnem	20	7	9	-	3	-	-	1	15	4	8	2	1
68. Semice													
obec vyjíždky:													
Lysá nad Labem	23	12	-	3	3	-	3	-	22	11	8	3	-
dojíždí v rámci okresu celkem	82	49	1	8	4	3	11	-	80	31	31	16	2
dojíždí z jiných okresů celkem	15	6	2	1	1	1	1	-	13	2	5	4	1
dojíždějící do obce úhrnem	97	55	3	9	5	4	12	-	93	33	36	20	3
69. Senice													
obec vyjíždky:													
dojíždí v rámci okresu celkem	13	8	-	-	2	-	-	-	13	6	5	1	1

Tab. č. 717 Zaměstnané osoby dojíždějící do zaměstnání podle odvětví ekonomické činnosti, času stráveného dojíždkou, frekvence dojíždky a podle obce dojíždky a obce vyjíždky

Okres Nymburk

Obec dojíždky Obec vyjíždky	Dojíždějící celkem	z toho odvětví ekonomické činnosti							z celkového počtu dojíždí denně	z toho čas v minutách			
		zemědělství lesnictví	průmysl	stavebnictví	obchod	doprava a teleko- munikace	školství	zdravot- nictví, soc. činnosti		- 14	15 - 29	30 - 59	60 +
dojíždí z jiných okresů celkem	4	-	1	-	2	-	-	-	4	-	4	-	-
dojíždějící do obce úhrnem	17	8	1	-	4	-	-	-	17	6	9	1	1
<b>70. Sloveč</b>													
obec vyjíždky:													
dojíždí v rámci okresu celkem	8	3	3	1	-	-	-	-	7	4	2	1	-
dojíždí z jiných okresů celkem	9	-	5	-	2	1	-	1	9	-	5	4	-
dojíždějící do obce úhrnem	17	3	8	1	2	1	-	1	16	4	7	5	-
<b>71. Sokoleč</b>													
obec vyjíždky:													
dojíždí v rámci okresu celkem	19	13	4	-	-	1	1	-	17	8	8	1	-
dojíždí z jiných okresů celkem	13	8	3	-	-	1	1	-	10	6	1	2	1
dojíždějící do obce úhrnem	32	21	7	-	-	2	2	-	27	14	9	3	1
<b>72. Stará Lysá</b>													
obec vyjíždky:													
dojíždí v rámci okresu celkem	9	5	-	-	1	1	-	-	8	1	5	2	-
dojíždí z jiných okresů celkem	11	1	1	4	-	1	-	1	10	2	4	4	-
dojíždějící do obce úhrnem	20	6	1	4	1	2	-	1	18	3	9	6	-
<b>73. Starý Vestec</b>													
obec vyjíždky:													
Bříství	16	12	1	-	-	2	-	-	16	14	2	-	-
dojíždí v rámci okresu celkem	64	22	31	-	4	3	-	-	61	35	20	6	-
dojíždí z jiných okresů celkem	20	1	11	4	2	1	-	-	15	4	4	5	2
dojíždějící do obce úhrnem	84	23	42	4	6	4	-	-	76	39	24	11	2
<b>74. Straky</b>													
obec vyjíždky:													
Čilec	14	10	2	-	-	1	1	-	14	10	4	-	-
dojíždí v rámci okresu celkem	50	21	19	1	2	2	4	-	49	20	21	7	1
dojíždí z jiných okresů celkem	17	7	5	2	1	-	-	-	15	7	2	5	1
dojíždějící do obce úhrnem	67	28	24	3	3	2	4	-	64	27	23	12	2
<b>75. Stratov</b>													
obec vyjíždky:													
Milovice	26	22	1	1	-	-	-	-	24	15	8	1	-
Ostrá	10	10	-	-	-	-	-	-	9	4	5	-	-
dojíždí v rámci okresu celkem	45	36	1	3	2	-	1	-	41	21	15	4	1
dojíždí z jiných okresů celkem	-	-	-	-	-	-	-	-	-	-	-	-	-
dojíždějící do obce úhrnem	45	36	1	3	2	-	1	-	41	21	15	4	1
<b>76. Tatce</b>													
obec vyjíždky:													
dojíždí v rámci okresu celkem	5	1	2	1	1	-	-	-	5	2	1	2	-
dojíždí z jiných okresů celkem	21	5	2	5	1	2	5	-	16	8	5	2	-
dojíždějící do obce úhrnem	26	6	4	6	2	2	5	-	21	10	6	4	-

Tab. č. 717 Zaměstnané osoby dojíždějící do zaměstnání podle odvětví ekonomické činnosti, času stráveného dojíždkou, frekvence dojíždky a podle obce dojíždky a obce vyjíždky

Okres Nymburk

Obec dojíždky Obec vyjíždky	Dojíždějící celkem	z toho odvětví ekonomické činnosti							z celkového počtu dojíždí denně	z toho čas v minutách				
		zemědělství lesnictví	průmysl	stavebnictví	obchod	doprava a teleko- munikace	školství	zdravot- nictví, soc. činnosti		- 14	15 - 29	30 - 59	60 +	
77. Třebestovice														
obec vyjíždky:														
Nymburk	14	-	8	4	1	1	-	-	13	1	5	5	2	
Sadská	23	1	9	10	-	-	-	-	18	8	8	2	-	
dojíždí v rámci okresu celkem	65	1	25	27	2	3	2	-	58	17	22	17	2	
Pečky	16	1	11	-	1	-	-	-	16	4	8	4	-	
dojíždí z jiných okresů celkem	48	2	22	8	6	2	-	-	39	8	14	12	5	
dojíždějící do obce úhrnem	113	3	47	35	8	5	2	-	97	25	36	29	7	
78. Úmyslovice														
obec vyjíždky:														
dojíždí v rámci okresu celkem	17	2	2	-	7	1	2	-	15	6	8	1	-	
dojíždí z jiných okresů celkem	1	-	-	1	-	-	-	-	1	-	-	1	-	
dojíždějící do obce úhrnem	18	2	2	1	7	1	2	-	16	6	8	2	-	
79. Velenice														
obec vyjíždky:														
dojíždí v rámci okresu celkem	21	1	7	5	4	-	-	-	19	10	8	1	-	
dojíždí z jiných okresů celkem	10	-	7	-	1	-	-	-	6	1	2	1	2	
dojíždějící do obce úhrnem	31	1	14	5	5	-	-	-	25	11	10	2	2	
80. Velenka														
obec vyjíždky:														
dojíždí v rámci okresu celkem	6	2	2	-	-	-	-	-	5	4	1	-	-	
dojíždí z jiných okresů celkem	7	-	4	1	1	-	-	-	4	2	1	1	-	
dojíždějící do obce úhrnem	13	2	6	1	1	-	-	-	9	6	2	1	-	
81. Vestec														
obec vyjíždky:														
dojíždí v rámci okresu celkem	18	4	2	10	1	1	-	-	18	7	8	3	-	
dojíždí z jiných okresů celkem	8	1	2	2	1	-	-	-	6	-	1	3	2	
dojíždějící do obce úhrnem	26	5	4	12	2	1	-	-	24	7	9	6	2	
82. Vlkov pod Oškobrhem														
obec vyjíždky:														
dojíždí v rámci okresu celkem	11	-	3	-	-	1	-	-	10	6	3	1	-	
dojíždí z jiných okresů celkem	-	-	-	-	-	-	-	-	-	-	-	-	-	
dojíždějící do obce úhrnem	11	-	3	-	-	1	-	-	10	6	3	1	-	
83. Vrbice														
obec vyjíždky:														
dojíždí v rámci okresu celkem	6	5	-	-	-	-	-	-	6	3	3	-	-	
dojíždí z jiných okresů celkem	2	1	-	-	-	-	-	-	1	1	-	-	-	
dojíždějící do obce úhrnem	8	6	-	-	-	-	-	-	7	4	3	-	-	
84. Všchlapy														
obec vyjíždky:														
dojíždí v rámci okresu celkem	32	9	8	1	7	3	1	-	31	12	16	3	-	
dojíždí z jiných okresů celkem	3	-	-	-	-	-	-	-	2	1	-	-	1	
dojíždějící do obce úhrnem	35	9	8	1	7	3	1	-	33	13	16	3	1	

Tab. č. 717 Zaměstnané osoby dojíždějící do zaměstnání podle odvětví ekonomické činnosti, času stráveného dojíždkou, frekvence dojíždky a podle obce dojíždky a obce vyjíždky

Okres Nymburk

Obec dojíždky Obec vyjíždky	Dojíždějící celkem	z toho odvětví ekonomické činnosti							z celkového počtu dojíždí denně	z toho čas v minutách				
		zemědělství lesnictví	průmysl	stavebnictví	obchod	doprava a teleko- munikace	školství	zdravot- nictví, soc. činnosti		- 14	15 - 29	30 - 59	60 +	
<b>85. Vykáň</b>														
obec vyjíždky:														
dojíždí v rámci okresu celkem	9	5	2	-	2	-	-	-	9	3	3	3	-	
dojíždí z jiných okresů celkem	7	1	3	1	2	-	-	-	7	1	3	2	1	
dojíždějící do obce úhrnem	16	6	5	1	4	-	-	-	16	4	6	5	1	
<b>86. Záhornice</b>														
obec vyjíždky:														
dojíždí v rámci okresu celkem	22	10	8	-	-	-	3	-	21	11	8	2	-	
dojíždí z jiných okresů celkem	2	1	-	-	-	-	-	-	1	-	-	-	1	
dojíždějící do obce úhrnem	24	11	8	-	-	-	3	-	22	11	8	2	1	
<b>87. Zbožičko</b>														
obec vyjíždky:														
dojíždí v rámci okresu celkem	6	2	2	-	-	-	-	-	6	3	3	-	-	
dojíždí z jiných okresů celkem	4	-	2	-	1	-	-	-	3	2	-	-	1	
dojíždějící do obce úhrnem	10	2	4	-	1	-	-	-	9	5	3	-	1	
<b>88. Zvěřínek</b>														
obec vyjíždky:														
Nymburk	101	1	85	2	1	-	-	1	101	17	63	21	-	
Písty	25	-	24	-	-	-	-	-	25	24	1	-	-	
Poděbrady	18	-	15	-	1	-	-	-	14	-	9	5	-	
Sadská	105	1	93	1	1	-	-	-	105	49	51	5	-	
dojíždí v rámci okresu celkem	318	2	277	5	3	-	-	1	313	105	152	53	3	
dojíždí z jiných okresů celkem	13	-	9	1	-	-	-	-	10	-	3	4	3	
dojíždějící do obce úhrnem	331	2	286	6	3	-	-	1	323	105	155	57	6	
<b>89. Žehuň</b>														
obec vyjíždky:														
Dobšice	13	4	2	1	-	-	5	-	11	7	4	-	-	
Chořovice	16	8	2	-	-	1	4	-	16	11	5	-	-	
dojíždí v rámci okresu celkem	52	23	7	2	1	1	13	1	49	26	20	3	-	
dojíždí z jiných okresů celkem	10	6	2	-	-	-	1	-	10	-	3	5	2	
dojíždějící do obce úhrnem	62	29	9	2	1	1	14	1	59	26	23	8	2	
<b>90. Žitovlice</b>														
obec vyjíždky:														
dojíždí v rámci okresu celkem	4	1	-	1	-	2	-	-	4	2	1	1	-	
dojíždí z jiných okresů celkem	-	-	-	-	-	-	-	-	-	-	-	-	-	
dojíždějící do obce úhrnem	4	1	-	1	-	2	-	-	4	2	1	1	-	
<b>91. Nežjištěno</b>														
obec vyjíždky:														
dojíždí v rámci okresu celkem	-	-	-	-	-	-	-	-	-	-	-	-	-	
dojíždí z jiných okresů celkem	11	-	3	3	1	1	-	-	10	1	2	6	1	
dojíždějící do obce úhrnem	11	-	3	3	1	1	-	-	10	1	2	6	1	

Sčítání lidu, domů a bytů 2001 – dojíždka do zaměstnání a škol

Zpracoval:

Odbor statistiky vývoje obyvatelstva Českého statistického úřadu

Ředitelka odboru: Ing. Jiřina Růžková, CSc.

Praha, prosinec 2003




**Sčítání lidu, domů a bytů**

**WWW.CZSO.CZ**

Kód: e-4130-03

Objednávky zasílejte na adresu:  
Český statistický úřad  
odbor informačních služeb  
Sokolovská č. n. 142  
186 04 Praha 8

e-mail: [objednavky@gw.czso.cz](mailto:objednavky@gw.czso.cz)

© Český statistický úřad, 2003