

republika

kraj

okres

město

SČÍTÁNÍ LIDU, DOMŮ A BYTŮ K 1. 3. 2001

**DOJÍŽĎKA DO ZAMĚSTNÁNÍ
A ŠKOL**

Okres Louny



Český statistický úřad



Sčítání lidu, domů a bytů

OBYVATELSTVO

Ročník 2003

SLDB
Kód publikace: e - 4130 - 03

Praha, 10. prosince 2003
Č.j.: 1597 / 03 - 3310

Sčítání lidu, domů a bytů k 1. 3. 2001 – dojížd'ka do zaměstnání a škol Okres Louny

Zpracoval: Odbor statistiky vývoje obyvatelstva

Ředitelka odboru: Ing. Jiřina Růžková, CSc.

Kontaktní zaměstnanec: Ing. Josef Škrabal, tel.: 274052189, e-mail: skrabal@gw.czso.cz

Ing. Štěpánka Morávková, tel.: 274052876, e-mail: moravkova@gw.czso.cz

Český statistický úřad
2003

Zajímají Vás nejnovější údaje o inflaci, HDP, obyvatelstvu, průměrných mzdách a mnohé další?
Najdete je na stránkách ČSÚ na Internetu:

www.czso.cz

ISBN: 80-250-0597-6

© Český statistický úřad, Praha 2003

OBSAH

	Strana
ÚVOD	5
METODICKÉ VYSVĚTLIVKY	6
MAPOVÁ ČÁST	
Územní členění - SLDB 2001	9
Bilance vyjížděky a dojížděky do zaměstnání - SLDB 2001	10
Podíl vyjíždějících do zaměstnání ze zaměstnaných osob - SLDB 2001	11
Podíl vyjíždějících žáků, studentů a učňů z vyjíždějících celkem - SLDB 2001	12
Struktura vyjížděky do zaměstnání podle místa dojížděky - SLDB 2001	13
Struktura vyjížděky žáků, studentů a učňů podle místa dojížděky - SLDB 2001	14
TABULKOVÁ ČÁST	
Tab. 714 Obyvatelstvo vyjíždějící do zaměstnání a do školy podle pohlaví, věku a podle obce vyjížděky a obce dojížděky.....	15
Tab. 715 Zaměstnané osoby vyjíždějící do zaměstnání podle odvětví ekonomické činnosti, času stráveného vyjížděkou, frekvence vyjížděky a podle obce vyjížděky a obce dojížděky	31
Tab. 716 Obyvatelstvo dojíždějící do zaměstnání a do školy podle pohlaví, věku a podle obce dojížděky a obce vyjížděky	47
Tab. 717 Zaměstnané osoby dojíždějící do zaměstnání podle odvětví ekonomické činnosti, času stráveného dojížděkou, frekvence dojížděky a podle obce dojížděky a obce vyjížděky	60

Úvod

ÚVOD

Sčítání lidu, domů a bytů k 1. březnu 2001 se uskutečnilo na celém území České republiky podle zákona č. 158/1999 Sb., o sčítání lidu, domů a bytů v roce 2001. Údaje byly zjišťovány podle stavu o půlnoci z 28. února na 1. března (rozhodný okamžik). Sčítání organizoval, řídil a koordinoval Český statistický úřad, který zabezpečoval přípravu a provedení sčítání ve spolupráci s Ministerstvem pro místní rozvoj, Ministerstvem obrany, Ministerstvem spravedlnosti, Ministerstvem vnitra, Ministerstvem zahraničních věcí, Českým úřadem zeměměřickým a katastrálním, okresními úřady a obcemi. Sčítání v jednotlivých sčítacích obvodech zajišťovali sčítací komisaři a sčítací revizoři. Jako sčítací obvod bylo vymezeno území základní sídelní jednotky nebo jeho část, ve které sběr údajů zajišťoval jeden sčítací komisař. Samostatné sčítací obvody tvořila zařízení hromadně ubytovaných příslušníků ozbrojených sil, Policie České republiky, zařízení Vězeňské služby, uprchlické tábory a zastupitelské úřady v zahraničí.

Sčítání se vztahovalo na každou fyzickou osobu, která měla v rozhodný okamžik na území České republiky trvalý nebo dlouhodobý pobyt, i na každou další fyzickou osobu, která byla na území České republiky v rozhodný okamžik přítomna (i když zde neměla trvalý nebo dlouhodobý pobyt), na každý dům, určený pro bydlení, i neobydlený, na každý byt, i neobydlený. Sčítání nepodléhali cizí státní příslušníci požívající diplomatických imunit a výsad, jakož i domy a byty ve vlastnictví jiných států, které sloužily k diplomatickým účelům.

Obsah sčítání (zjišťované údaje) stanovil zákon č. 158/1999 Sb. Všechny osoby měly povinnost uvést o sobě údaje v rozsahu a způsobem stanoveným zákonem. Tradičně byla použita metoda sebesčítání, kdy obyvatelé sami vyplňovali sčítací tiskopisy. Za nezletilou osobu poskytl údaje její zákonný zástupce, za osobu zbavenou způsobilosti k právním úkonům její opatrovník. Za osobu, která měla ve sčítacím obvodu trvalý pobyt, ale byla dočasně nepřítomná, poskytla údaje jiná osoba z její bytové domácnosti.

Při sčítání lidu, domů a bytů 2001 byly použity sčítací tiskopisy: Sčítací list osob, Domovní list, Bytový list. Vzory sčítacích tiskopisů vymezila „Vyhláška Českého statistického úřadu, kterou se stanoví vzory sčítacích tiskopisů pro sčítání lidu, domů a bytů v roce 2001 a vzor průkazu sčítacího komisaře a sčítacího revizora“ (Sbírka zákonů, částka 95, 13. října 2000).

Všechny údaje byly zpracovány podle územního a správního členění státu platného v České republice k 1. březnu 2001.

Sčítání lidu, domů a bytů v roce 2001 v České republice respektovalo z hlediska obsahu, metodiky i zpracování údajů **Rezoluci Ekonomické a sociální rady OSN** z roku 1995 k programu světových sčítání a **Doporučení pro sčítání lidu, domů a bytů kolem roku 2000 v evropském regionu**, která zpracoval Statistický úřad Evropské unie (Eurostat) ve spolupráci s Evropskou hospodářskou komisí.

METODICKÉ VYSVĚTLIVKY

Otázky týkající se dojížděky/docházky do zaměstnání a školy (místo pracoviště, školy, frekvence dojížděky/docházky, denní dojížděka/docházka do zaměstnání a školy, dopravní prostředek) vyplňovaly pouze osoby pracující a žáci, studenti a učni, kteří uváděli údaje o dojížděce/docházce do školy i v případě, že byli pracujícími studenty a uční. Zahrnuti jsou všechny osoby, které měly v rozhodný okamžik sčítání na území České republiky trvalý nebo dlouhodobý pobyt bez ohledu na to, zda v rozhodný okamžik sčítání byly v místě svého trvalého nebo dlouhodobého pobytu přítomny. Údaje o dojížděce vyplňovaly podle skutečnosti k 1.3.2001.

Zjišťovaly se údaje o

- přesunu z *místa trvalého bydliště* na místo pracoviště (otázka na místo pracoviště, školy a otázka na frekvenci dojížděky (docházky) do zaměstnání a školy) a
- *každodenním pohybu* zaměstnaných osob, školáků, učňů a studentů z místa trvalého nebo přechodného bydliště (otázka na denní dojížděku/docházku do zaměstnání a školy a otázka na dopravní prostředek).

Osoby *vyjíždějící do zaměstnání a škol* jsou osoby, které uvedly, že místo jejich pracoviště nebo školy bylo v jiném domě, (resp. v jiné obci nebo v jiném státu) než ve kterém měly trvalý (dlouhodobý) pobyt.

Vyjíždějící mimo obec jsou osoby, jejichž obec pracoviště, školy byla jiná než obec trvalého pobytu, případně jejichž místo pracoviště bylo v zahraničí. V počtu vyjíždějících z obce jsou zahrnuti i osoby, s nezjištěnou obcí pracoviště, pokud byl znám okres pracoviště, který byl různý od okresu trvalého pobytu.

Vyjíždějící denně byly osoby, které v otázce o frekvenci dojížděky (alternativy - denně, týdně, 1 - 2 x měsíčně, jinak), zvolily danou odpověď.

Čas strávený dojížděkou se týká každodenního dojíždění (docházení) do zaměstnání nebo školy. Osoby, které z místa trvalého pobytu dojížděly do zaměstnání a školy jinak než denně, uváděly v této otázce dobu denní dojížděky (docházky) z místa jejich přechodného ubytování do zaměstnání nebo školy. Údaj odpovídal celkové době, která uplyne od opuštění domova (místa přechodného ubytování) do registrace na pracovišti nebo vstupu do školy, tj. včetně pěší chůze na stanici a od stanice veřejné dopravy, čekání na příjezd, přestup, apod.

Zaměstnané osoby v tabulkách za dojížděku jsou všechny osoby pracující s výjimkou pracujících studentů a učňů, kteří vyplňovali do tiskopisu dojížděku do školy a proto jsou ve všech výstupech za dojížděku zařazeni v kategorii *studentů a učňů*, bez ohledu na skutečnost, že v rozhodný okamžik sčítání byli také ekonomicky aktivní. Mezi zaměstnané osoby jsou tak zahrnuti všechny osoby, které uvedly, že patří mezi zaměstnané osoby, zaměstnavatele, samostatně činné, pracující důchodce, ženy na mateřské dovolené v trvání 28 resp. 37 týdnů, osoby v základní, náhradní nebo civilní vojenské službě, ve vazbě a výkonu trestu. Ženy na mateřské dovolené, osoby ve vazbě a ve výkonu trestu uváděly údaje podle posledního zaměstnání, pokud trval jejich pracovní poměr. Údaj o celkovém počtu zaměstnaných osob zveřejněný v této publikaci se liší od údajů o počtu zaměstnaných osob uváděných v jiných publikacích s výsledky sčítání. Důvodem je skutečnost, že v tabulkách o počtu dojíždějících a vyjíždějících osob nejsou v úhrnu zaměstnaných zahrnuti pracující studenti a učni.

Směrový proud vyjížděky je definován jako vyjíždějící osoba/osoby z obce trvalého pobytu do obce pracoviště nebo z obce trvalého pobytu do jiného státu (při dojížděce do zahraničí).

Zařazení zaměstnaných osob do *odvětví ekonomické činnosti* se provádělo podle hlavního druhu ekonomické činnosti. Přehled odvětví byl uveden ve vysvětlivkách ke sčítacím tiskopisům.

Tabulky 714 - 717 obsahují údaje pouze o osobách vyjíždějících z obce. Výčet jednotlivých obcí dojížděky resp. vyjížděky je zde odvozen ze směrových proudů. Pro uvedení konkrétní obce dojížděky resp. vyjížděky v rámci ostatních okresů, je rozhodující velikost směrového proudu – celkový počet dojíždějících v proudu musí být minimálně 10 osob.

Údaje o počtu vyjíždějících osob byly zveřejněny také v publikaci „Sčítání lidu, domů a bytů k 1.3.2001 – základní informace o okresech a krajích“ resp. v publikacích „Sčítání lidu, domů a bytů k 1.3.2001 – základní informace o obcích“ v jednotlivých okresech v tabulce 114. Údaj o celkovém počtu vyjíždějících osob – zaměstnaných nebo žáků, studentů a učňů – v tab. 114 zahrnuje na rozdíl od tabulek uvedených v této publikaci i počty osob s nezjištěným místem pracoviště, školy (nezjištěný stát, okres a obec), které však uvedly, že místo pracoviště, školy je jinde než v domě, ve kterém mají trvalý pobyt.

SROVNATELNOST VÝSLEDKŮ SČÍTÁNÍ 2001 A 1991

Ve výsledcích sčítání 2001 jsou do *celkového počtu obyvatel* (v souladu s mezinárodními doporučeními) zahrnuti i cizinci s dlouhodobým pobytem. Údaje o *zaměstnaných osobách* nejsou plně srovnatelné. Ve sčítání 1991 byly do počtu ekonomicky aktivních zahrnovány i ženy na tzv. další mateřské dovolené (do 3 let věku dítěte) a osoby pobírající rodičovský příspěvek, pokud trval jejich pracovní poměr; v roce 2001 však jen ženy na mateřské dovolené v trvání 28 resp. 37 týdnů. Ostatní (tj. ženy na další mateřské dovolené a osoby pobírající rodičovský příspěvek) jsou zahrnuti do osob ekonomicky neaktivních. Rozdílné proti roku 1991 bylo zjišťování údajů o zaměstnání, postavení v zaměstnání a odvětví ekonomické činnosti u vojáků v základní, náhradní nebo civilní vojenské službě. Při

sčítání v roce 1991 uváděli tyto údaje podle posledního vykonávaného zaměstnání, v roce 2001 v souladu s metodikou ILO (International Labour Organization – Mezinárodní organizace práce) uváděli zaměstnání „voják základní (náhradní resp. civilní) služby“ a byli zahrnuti do odvětví obrany (resp. veřejné správy či sociálního zabezpečení v případě civilní služby). Tyto skutečnosti se promítly i do ukazatelů o dojíždě.

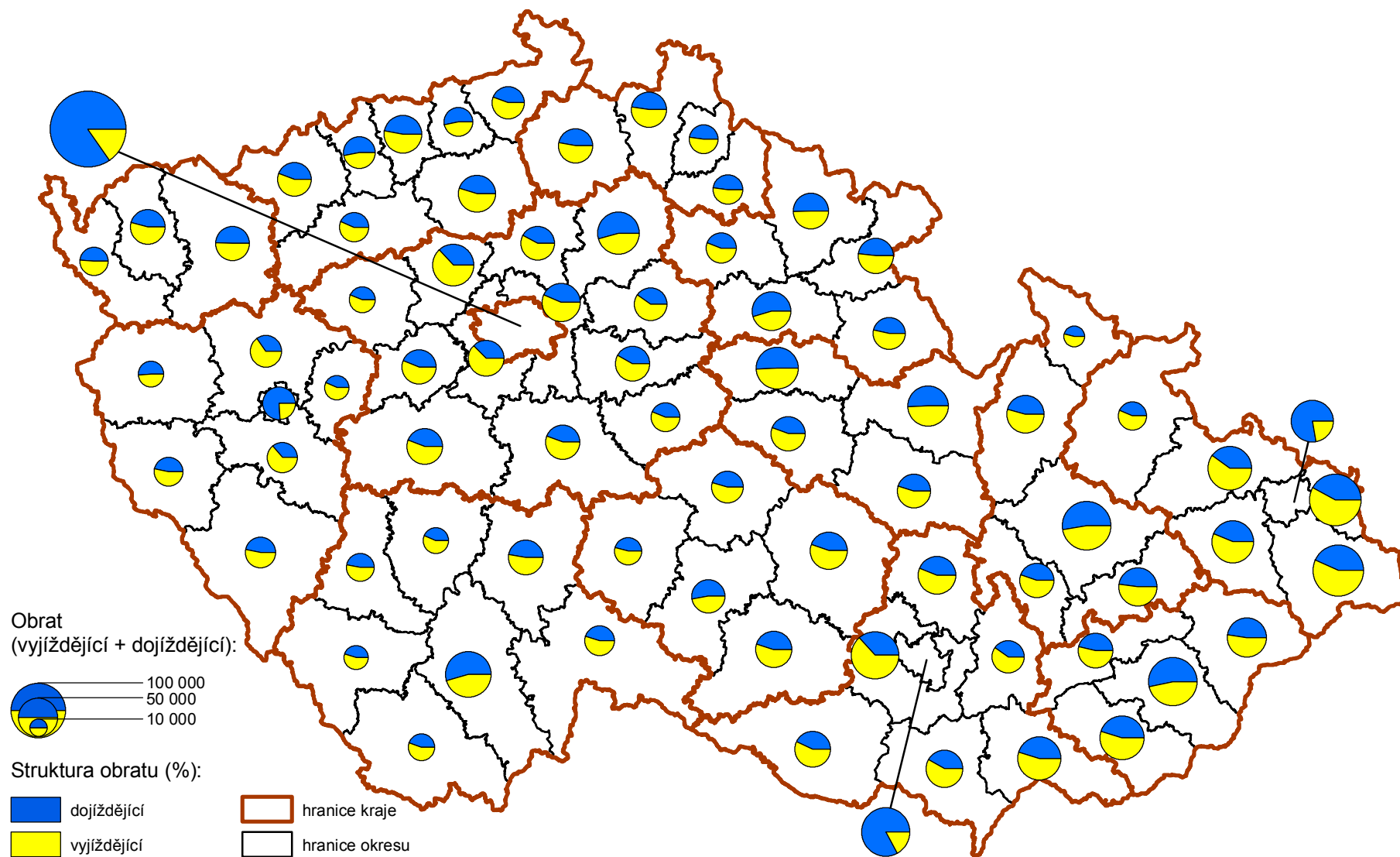
Údaje o počtech vyjíždějících a dojíždějících podle odvětví nejsou plně srovnatelné. V roce 1991 se při zařazování do odvětví vycházelo ze zápisů názvů organizací podle druhu provozované nebo převažující činnosti (klasifikace JKONH), v roce 2001 se odvětví ekonomické činnosti určovalo podle hlavního druhu ekonomické činnosti (klasifikace OKEČ).

MAPOVÁ ČÁST

Česká republika



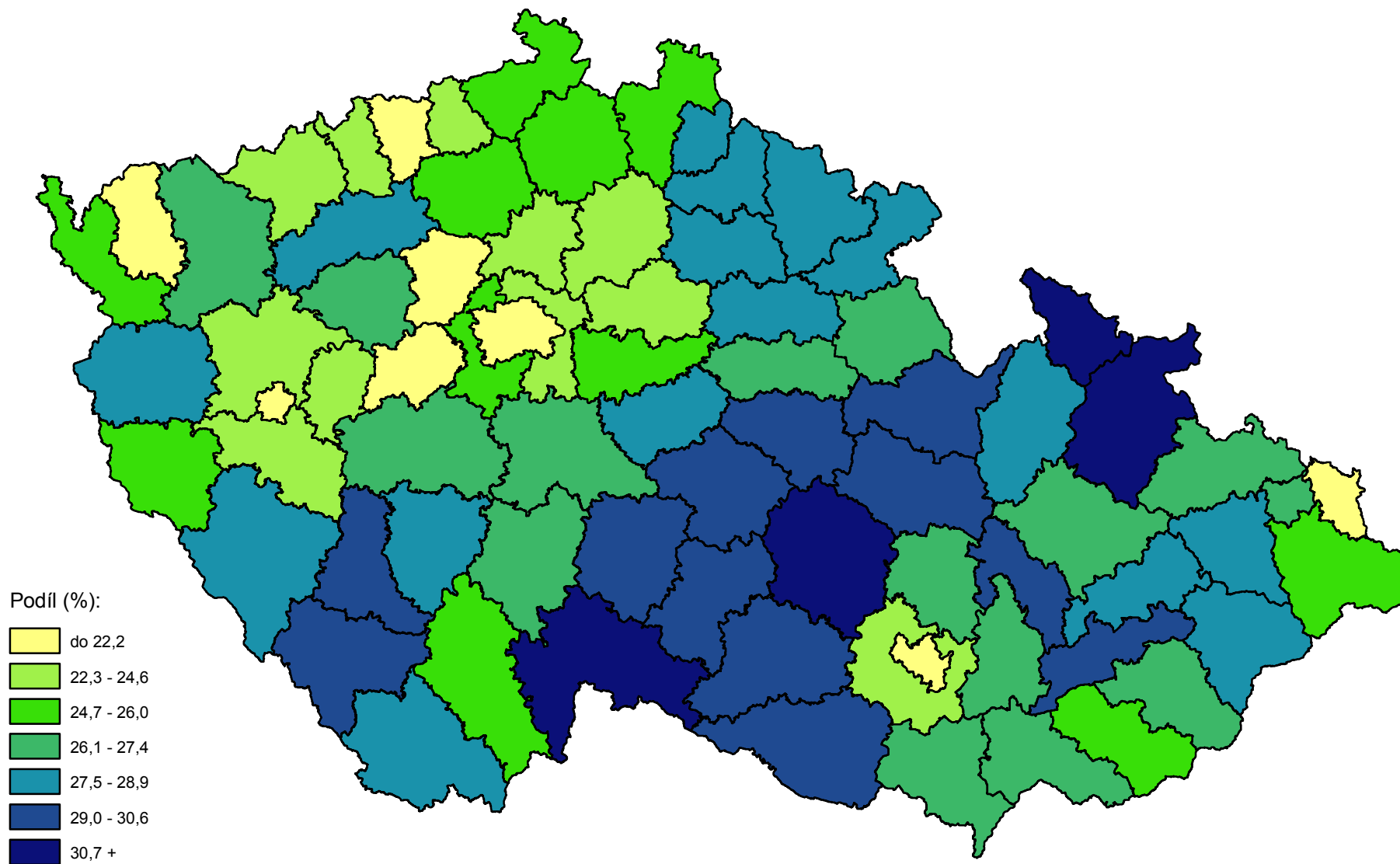
Bilance dojížd'ky a vyjížd'ky do zaměstnání - SLDB 2001



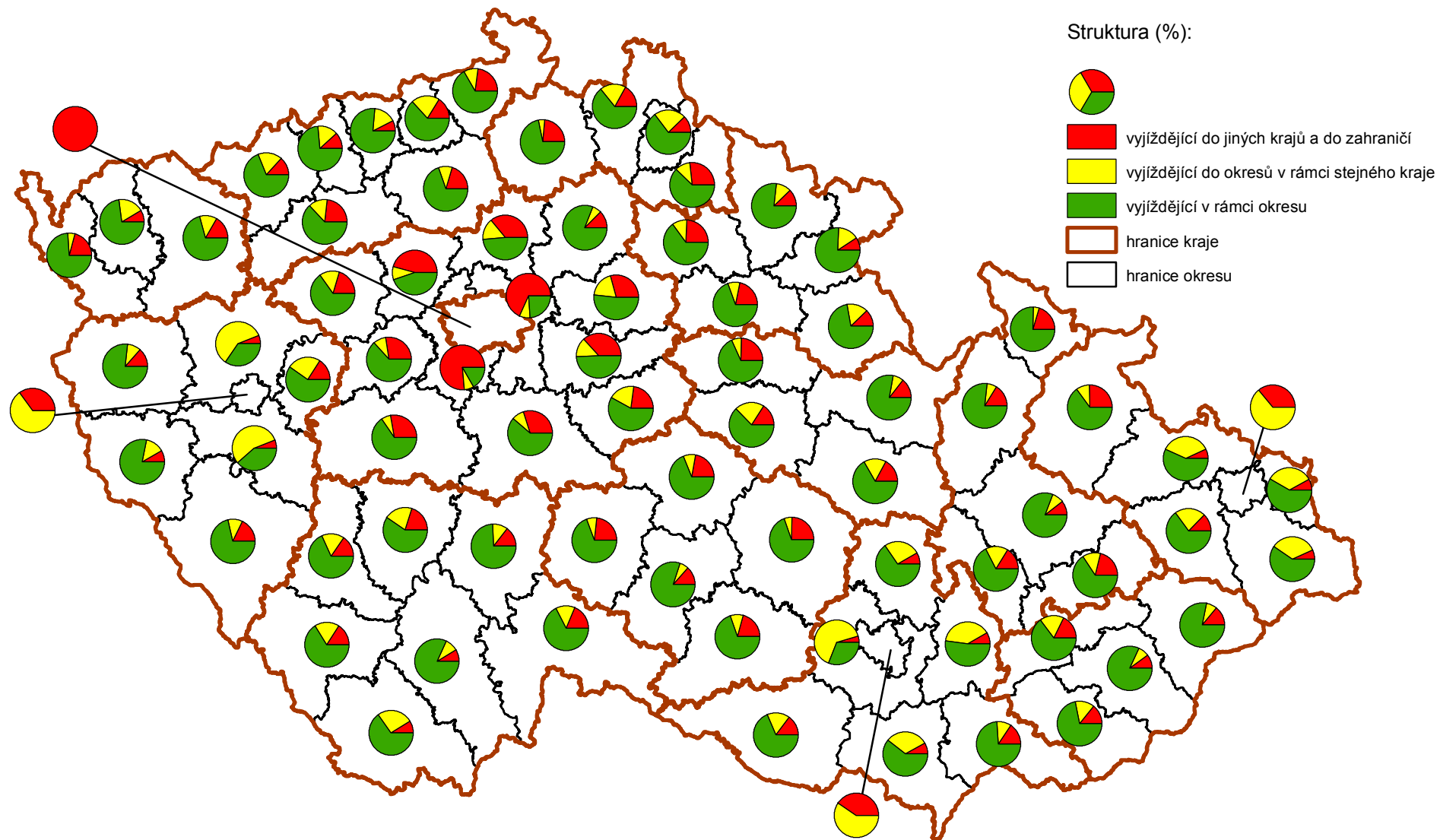
Podíl vyjíždějících do zaměstnání ze zaměstnaných osob - SLDB 2001



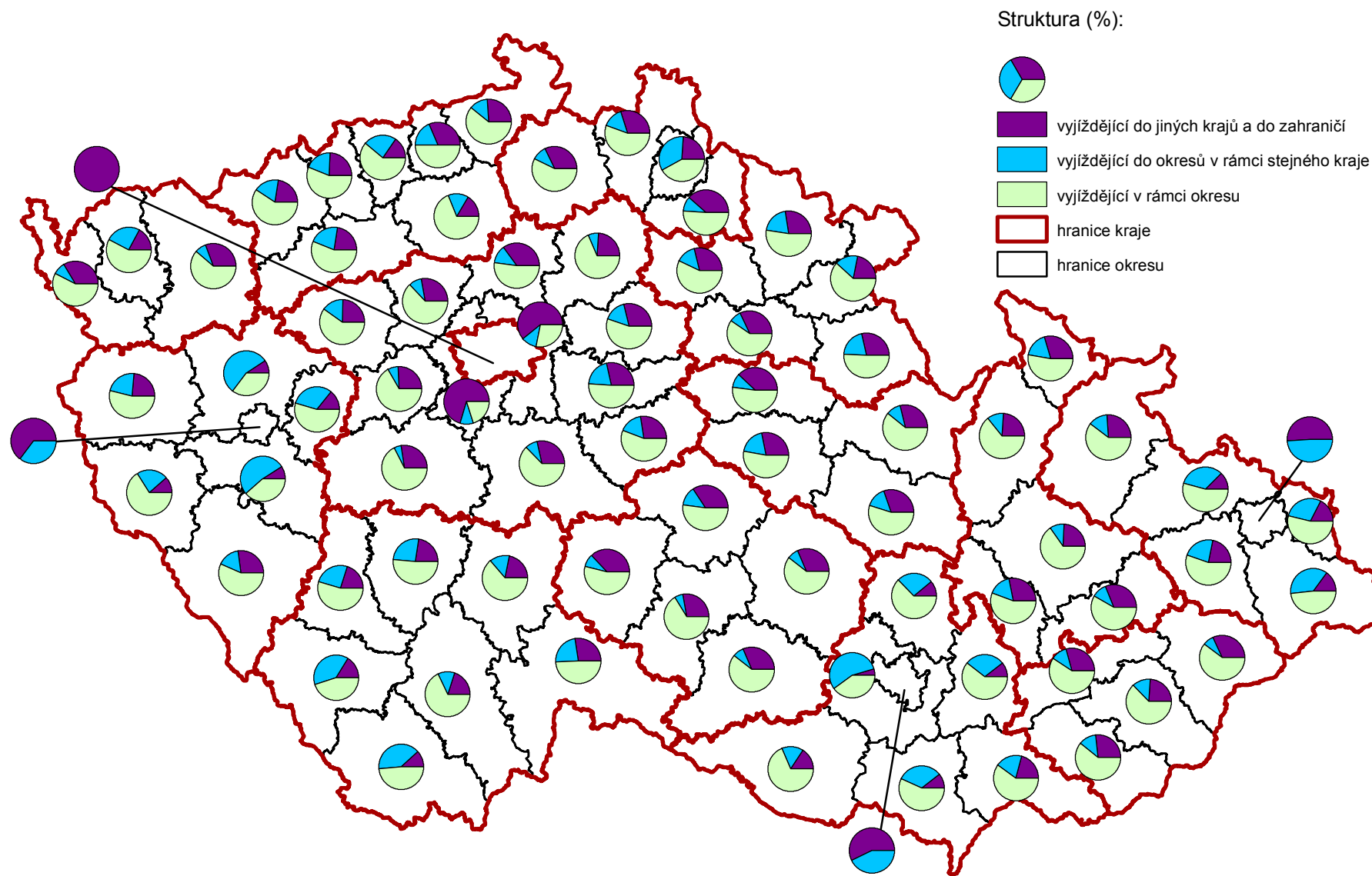
Podíl vyjíždějících žáků, studentů a učňů z vyjíždějících celkem - SLDB 2001



Struktura vyjížd'ky do zaměstnání podle místa dojížd'ky - SLDB 2001



Struktura vyjížd'ky žáků, studentů a učňů podle místa dojížd'ky - SLDB 2001



Tab. č. 714 Obyvatelstvo vyjíždějící do zaměstnání a do školy podle pohlaví, věku a podle obce vyjížděky a obce dojížděky

Okres Louny

Obec vyjížděky, obec dojížděky	Zaměstnané osoby vyjíždějící do zaměstnání									Žáci, studenti, učni			Vyjíždějící úhrnem
	celkem	z toho ženy	v tom ve věku							celkem	z toho ve věku 6 - 14 let	vyjíždí denně	
			15 - 24	25 - 29	30 - 39	40 - 49	50 - 59	60 +	nezj.				
Úhrn vyjíždějících	16422	5893	2830	2757	3676	4058	2898	200	3	6359	2260	4756	22781
v tom:													
vyjíždí v rámci okresu	10334	4173	1451	1495	2307	2856	2080	144	1	3569	1920	3361	13903
vyjíždí do jiných okresů kraje	2277	594	288	372	555	574	450	37	1	1360	193	959	3637
v tom okres:													
Děčín	49	11	6	7	17	11	7	1	-	34	14	14	83
Chomutov	635	177	94	95	167	150	116	13	-	491	42	374	1126
Litoměřice	231	100	43	35	56	62	33	2	-	199	103	156	430
Most	1023	229	106	176	239	262	225	14	1	408	26	332	1431
Teplice	189	40	25	33	45	47	38	1	-	59	5	28	248
Ústí nad Labem	150	37	14	26	31	42	31	6	-	169	3	55	319
vyjíždí do jiných krajů	3719	1094	1071	868	786	610	364	19	1	1387	139	426	5106
vyjíždí do zahraničí	92	32	20	22	28	18	4	-	-	43	8	10	135
Obec vyjížděky:													
1. Louny													
obec dojížděky:													
Břvany	10	4	-	3	2	3	2	-	-	-	-	-	10
Cítoliby	30	9	2	8	11	4	4	1	-	6	6	6	36
Černčice	59	31	8	5	24	14	8	-	-	4	3	4	63
Dobroměřice	95	28	11	17	17	28	20	2	-	7	6	6	102
Hřivice	13	3	2	-	7	2	1	1	-	-	-	-	13
Chlumčany	22	13	3	2	10	7	-	-	-	-	-	-	22
Jimlín	17	5	2	4	2	4	4	1	-	5	5	5	22
Lenešice	100	50	6	19	23	24	27	1	-	3	2	2	103
Obora	24	5	3	4	2	7	8	-	-	-	-	-	24
Panenský Týnec	15	10	4	3	3	1	2	2	-	2	1	2	17
Peruc	19	8	6	2	2	6	2	1	-	1	1	1	20
Podbořany	18	3	6	3	3	1	4	1	-	34	1	17	52
Postoloprty	72	30	11	12	11	17	18	3	-	1	1	1	73
Ročov	10	5	2	1	1	3	2	1	-	2	2	2	12
Vršovice	15	1	6	1	1	3	4	-	-	-	-	-	15
Výškov	417	55	18	39	93	150	115	2	-	-	-	-	417
Žatec	146	44	25	14	30	44	32	1	-	95	9	88	241
vyjíždí v rámci okresu celkem	1222	353	132	156	273	352	288	21	-	164	41	137	1386
Hl.m. Praha	581	208	151	150	141	79	57	3	-	184	5	74	765
Kladno	72	26	31	17	12	6	6	-	-	3	1	1	75
Slaný	55	19	14	13	13	10	5	-	-	21	-	18	76
Děčín	12	5	-	3	-	6	2	1	-	7	4	4	19
Chomutov	51	22	8	4	16	13	7	3	-	67	2	62	118
Libochovice	11	7	1	1	3	4	1	1	-	-	-	-	11
Roudnice nad Labem	20	13	10	2	3	2	3	-	-	5	-	2	25
Most	184	47	20	32	41	50	38	3	-	118	4	113	302
Bělušice	55	9	2	10	20	13	9	1	-	-	-	-	55
Litvínov	60	7	5	9	16	16	12	2	-	10	1	3	70

Tab. č. 714 Obyvatelstvo vyjíždějící do zaměstnání a do školy podle pohlaví, věku a podle obce vyjížděky a obce dojížděky

Okres Louny

Obec vyjížděky, obec dojížděky	Zaměstnané osoby vyjíždějící do zaměstnání									Žáci, studenti, učni			Vyjíždějící úhrnem
	celkem	z toho ženy	v tom ve věku						celkem	z toho ve věku 6 - 14 let	vyjíždí denně		
			15 - 24	25 - 29	30 - 39	40 - 49	50 - 59	60 +				nejz.	
Teplice	21	4	2	2	3	7	7	-	-	14	-	8	35
Bílina	14	2	-	3	3	4	3	-	-	-	-	-	14
Měrunice	10	-	-	1	3	1	5	-	-	-	-	-	10
Ústí nad Labem	44	10	5	7	9	15	6	2	-	44	1	12	88
Česká Lípa	10	2	1	-	2	3	4	-	-	3	2	1	13
vyjíždí do jiných okresů celkem	1483	443	319	307	357	280	202	18	-	678	32	341	2161
vyjíždí do zahraničí	21	9	3	5	7	6	-	-	-	7	1	2	28
vyjíždějící z obce úhrnem	2726	805	454	468	637	638	490	39	-	849	74	480	3575
2. Bitozeves													
obec dojížděky:													
Výskov	16	6	1	2	5	6	2	-	-	-	-	-	16
vyjíždí v rámci okresu celkem	35	12	4	5	9	11	5	1	-	26	15	23	61
vyjíždí do jiných okresů celkem	25	4	3	1	5	8	8	-	-	3	-	3	28
vyjíždí do zahraničí	-	-	-	-	-	-	-	-	-	-	-	-	-
vyjíždějící z obce úhrnem	60	16	7	6	14	19	13	1	-	29	15	26	89
3. Blatno													
obec dojížděky:													
Lubenec	25	16	7	-	6	9	3	-	-	2	2	2	27
Podbořany	16	8	1	3	5	6	1	-	-	13	5	13	29
vyjíždí v rámci okresu celkem	60	35	12	5	17	21	5	-	-	20	10	20	80
Rakovník	15	8	11	1	1	1	1	-	-	6	-	6	21
Jesenice	13	9	2	1	5	3	1	1	-	33	25	33	46
vyjíždí do jiných okresů celkem	94	44	25	9	22	26	10	2	-	64	26	49	158
vyjíždí do zahraničí	1	-	-	-	1	-	-	-	-	-	-	-	1
vyjíždějící z obce úhrnem	155	79	37	14	40	47	15	2	-	84	36	69	239
4. Blažim													
obec dojížděky:													
vyjíždí v rámci okresu celkem	18	3	3	5	3	4	3	-	-	20	16	18	38
Most	11	4	-	1	2	6	2	-	-	5	5	5	16
vyjíždí do jiných okresů celkem	18	7	1	3	4	8	2	-	-	6	5	6	24
vyjíždí do zahraničí	-	-	-	-	-	-	-	-	-	-	-	-	-
vyjíždějící z obce úhrnem	36	10	4	8	7	12	5	-	-	26	21	24	62
5. Blšany													
obec dojížděky:													
Kryry	14	2	2	4	2	4	2	-	-	-	-	-	14
Libořice	11	3	3	-	2	3	3	-	-	-	-	-	11
Očihov	11	4	-	-	5	3	2	1	-	-	-	-	11
Podbořany	40	16	6	6	12	9	7	-	-	84	59	82	124
Žatec	23	6	4	4	5	4	6	-	-	8	4	8	31
vyjíždí v rámci okresu celkem	116	38	16	15	29	30	24	2	-	101	68	97	217
Hl.m. Praha	26	8	6	10	2	5	3	-	-	3	-	1	29
vyjíždí do jiných okresů celkem	67	19	20	16	7	16	8	-	-	17	-	4	84
vyjíždí do zahraničí	1	1	-	-	1	-	-	-	-	-	-	-	1
vyjíždějící z obce úhrnem	184	58	36	31	37	46	32	2	-	118	68	101	302

Tab. č. 714 Obyvatelstvo vyjíždějící do zaměstnání a do školy podle pohlaví, věku a podle obce vyjíždějí a obce dojíždějí

Okres Louny

Obec vyjíždějí, obec dojíždějí	Zaměstnané osoby vyjíždějící do zaměstnání									Žáci, studenti, učni			Vyjíždějící úhrnem
	celkem	z toho ženy	v tom ve věku							celkem	z toho ve věku 6 - 14 let	vyjíždí denně	
			15 - 24	25 - 29	30 - 39	40 - 49	50 - 59	60 +	nezj.				
6. Blšany u Loun													
obec dojíždějí:													
Louny	42	18	6	10	9	10	7	-	-	8	2	8	50
vyjíždí v rámci okresu celkem	62	26	8	11	13	19	11	-	-	23	16	22	85
vyjíždí do jiných okresů celkem	11	3	5	1	1	3	1	-	-	7	-	2	18
vyjíždí do zahraničí	-	-	-	-	-	-	-	-	-	-	-	-	-
vyjíždějící z obce úhrnem	73	29	13	12	14	22	12	-	-	30	16	24	103
7. Brodec													
obec dojíždějí:													
Louny	11	7	1	-	6	4	-	-	-	6	2	6	17
vyjíždí v rámci okresu celkem	18	9	3	1	7	6	1	-	-	10	6	10	28
vyjíždí do jiných okresů celkem	1	1	1	-	-	-	-	-	-	2	-	-	3
vyjíždí do zahraničí	-	-	-	-	-	-	-	-	-	-	-	-	-
vyjíždějící z obce úhrnem	19	10	4	1	7	6	1	-	-	12	6	10	31
8. Břvany													
obec dojíždějí:													
Louny	17	8	4	2	4	4	3	-	-	7	3	6	24
vyjíždí v rámci okresu celkem	38	16	6	8	7	9	7	1	-	41	30	39	79
Most	17	3	3	2	1	5	6	-	-	2	-	2	19
vyjíždí do jiných okresů celkem	24	7	4	5	2	7	6	-	-	5	1	4	29
vyjíždí do zahraničí	-	-	-	-	-	-	-	-	-	-	-	-	-
vyjíždějící z obce úhrnem	62	23	10	13	9	16	13	1	-	46	31	43	108
9. Cítoliby													
obec dojíždějí:													
Louny	183	93	24	24	37	46	48	4	-	108	69	107	291
Žatec	12	3	2	2	1	2	5	-	-	3	-	3	15
vyjíždí v rámci okresu celkem	236	111	28	36	46	61	61	4	-	118	72	115	354
Hl.m. Praha	16	4	4	5	2	2	3	-	-	10	-	5	26
vyjíždí do jiných okresů celkem	55	10	12	14	13	8	6	2	-	28	1	17	83
vyjíždí do zahraničí	-	-	-	-	-	-	-	-	-	1	1	-	1
vyjíždějící z obce úhrnem	291	121	40	50	59	69	67	6	-	147	74	132	438
10. Čeradice													
obec dojíždějí:													
Žatec	47	19	4	9	6	16	10	2	-	21	15	21	68
vyjíždí v rámci okresu celkem	64	26	8	9	8	22	14	3	-	23	16	22	87
vyjíždí do jiných okresů celkem	15	5	8	2	1	3	1	-	-	11	1	4	26
vyjíždí do zahraničí	-	-	-	-	-	-	-	-	-	-	-	-	-
vyjíždějící z obce úhrnem	79	31	16	11	9	25	15	3	-	34	17	26	113
11. Černčice													
obec dojíždějí:													
Louny	348	169	64	49	68	95	65	7	-	88	40	87	436
Obora	13	6	-	1	3	5	4	-	-	-	-	-	13
Výskov	15	2	-	3	3	6	3	-	-	-	-	-	15
vyjíždí v rámci okresu celkem	428	194	75	67	83	117	77	9	-	98	41	96	526

Tab. č. 714 Obyvatelstvo vyjíždějící do zaměstnání a do školy podle pohlaví, věku a podle obce vyjíždějí a obce dojíždějí

Okres Louny

Obec vyjíždějí, obec dojíždějí	Zaměstnané osoby vyjíždějící do zaměstnání									Žáci, studenti, učni			Vyjíždějící úhrnem
	celkem	z toho ženy	v tom ve věku						celkem	z toho ve věku 6 - 14 let	vyjíždí denně		
			15 - 24	25 - 29	30 - 39	40 - 49	50 - 59	60 +				nejz.	
HI.m. Praha	41	10	15	10	9	6	1	-	-	9	-	2	50
vyjíždí do jiných okresů celkem	81	23	22	17	18	19	5	-	-	43	-	19	124
vyjíždí do zahraničí	2	-	1	1	-	-	-	-	-	1	-	-	3
vyjíždějící z obce úhrnem	511	217	98	85	101	136	82	9	-	142	41	115	653
12. Deštnice													
obec dojíždějí:													
Žatec	12	7	4	2	2	1	3	-	-	12	5	12	24
vyjíždí v rámci okresu celkem	19	12	4	2	5	2	6	-	-	37	25	37	56
vyjíždí do jiných okresů celkem	9	2	2	1	2	1	2	1	-	1	-	1	10
vyjíždí do zahraničí	2	1	1	-	1	-	-	-	-	-	-	-	2
vyjíždějící z obce úhrnem	30	15	7	3	8	3	8	1	-	38	25	38	68
13. Dobroměřice													
obec dojíždějí:													
Louny	261	140	32	42	51	79	54	3	-	103	64	101	364
Lenešice	28	18	4	4	3	8	8	1	-	38	33	33	66
Výskov	39	5	2	7	6	11	12	1	-	-	-	-	39
Žatec	12	2	2	1	3	1	5	-	-	2	-	2	14
vyjíždí v rámci okresu celkem	382	175	45	62	69	111	89	6	-	145	97	138	527
HI.m. Praha	28	12	13	9	3	3	-	-	-	11	-	3	39
Most	21	2	1	-	5	7	8	-	-	19	1	19	40
Bělušice	10	3	-	1	2	3	4	-	-	-	-	-	10
vyjíždí do jiných okresů celkem	104	31	23	24	17	21	18	1	-	57	3	39	161
vyjíždí do zahraničí	2	1	1	-	1	-	-	-	-	-	-	-	2
vyjíždějící z obce úhrnem	488	207	69	86	87	132	107	7	-	202	100	177	690
14. Domoušice													
obec dojíždějí:													
Louny	62	22	7	13	12	15	15	-	-	19	7	18	81
vyjíždí v rámci okresu celkem	78	28	11	15	13	22	17	-	-	38	22	34	116
HI.m. Praha	12	3	2	4	4	2	-	-	-	1	-	1	13
Rakovník	30	12	9	2	8	9	2	-	-	6	2	6	36
vyjíždí do jiných okresů celkem	65	24	13	9	21	17	5	-	-	36	21	29	101
vyjíždí do zahraničí	-	-	-	-	-	-	-	-	-	1	1	-	1
vyjíždějící z obce úhrnem	143	52	24	24	34	39	22	-	-	75	44	63	218
15. Holeděč													
obec dojíždějí:													
Měcholupy	13	8	-	-	3	2	8	-	-	22	19	22	35
Žatec	86	36	19	10	14	26	17	-	-	25	15	25	111
vyjíždí v rámci okresu celkem	124	58	22	13	22	37	30	-	-	52	34	52	176
vyjíždí do jiných okresů celkem	31	6	8	5	11	2	4	1	-	12	1	8	43
vyjíždí do zahraničí	-	-	-	-	-	-	-	-	-	-	-	-	-
vyjíždějící z obce úhrnem	155	64	30	18	33	39	34	1	-	64	35	60	219
16. Hříškov													
obec dojíždějí:													
Louny	55	23	10	6	19	13	6	1	-	16	12	16	71

Tab. č. 714 Obyvatelstvo vyjíždějící do zaměstnání a do školy podle pohlaví, věku a podle obce vyjížděky a obce dojížděky

Okres Louny

Obec vyjížděky, obec dojížděky	Zaměstnané osoby vyjíždějící do zaměstnání									Žáci, studenti, učni			Vyjíždějící úhrnem
	celkem	z toho ženy	v tom ve věku						celkem	z toho ve věku 6 - 14 let	vyjíždí denně		
			15 - 24	25 - 29	30 - 39	40 - 49	50 - 59	60 +				nezj.	
vyjíždí v rámci okresu celkem	82	31	14	10	24	19	13	2	-	31	27	31	113
Hl.m. Praha	11	3	2	5	2	1	1	-	-	7	-	2	18
vyjíždí do jiných okresů celkem	17	4	3	7	3	2	2	-	-	13	-	6	30
vyjíždí do zahraničí	1	-	-	-	1	-	-	-	-	-	-	-	1
vyjíždějící z obce úhrnem	100	35	17	17	28	21	15	2	-	44	27	37	144
17. Hřivice													
obec dojížděky:													
Louny	113	49	14	14	32	26	25	2	-	31	15	30	144
vyjíždí v rámci okresu celkem	136	53	16	21	37	30	30	2	-	59	36	58	195
Hl.m. Praha	14	4	3	3	3	4	1	-	-	3	1	2	17
vyjíždí do jiných okresů celkem	37	12	8	10	10	8	1	-	-	14	1	6	51
vyjíždí do zahraničí	-	-	-	-	-	-	-	-	-	1	-	1	1
vyjíždějící z obce úhrnem	173	65	24	31	47	38	31	2	-	74	37	65	247
18. Chlumčany													
obec dojížděky:													
Louny	90	48	12	13	21	28	15	1	-	62	50	62	152
vyjíždí v rámci okresu celkem	118	62	16	14	27	37	23	1	-	65	51	65	183
vyjíždí do jiných okresů celkem	27	12	6	2	7	5	7	-	-	12	1	7	39
vyjíždí do zahraničí	1	-	-	-	-	1	-	-	-	-	-	-	1
vyjíždějící z obce úhrnem	146	74	22	16	34	43	30	1	-	77	52	72	223
19. Chožov													
obec dojížděky:													
Louny	63	27	11	15	9	21	6	1	-	31	16	31	94
vyjíždí v rámci okresu celkem	103	38	21	19	18	29	15	1	-	81	57	75	184
vyjíždí do jiných okresů celkem	23	3	4	7	2	7	3	-	-	16	5	5	39
vyjíždí do zahraničí	-	-	-	-	-	-	-	-	-	-	-	-	-
vyjíždějící z obce úhrnem	126	41	25	26	20	36	18	1	-	97	62	80	223
20. Chraberce													
obec dojížděky:													
Louny	22	10	5	2	6	4	5	-	-	23	19	22	45
vyjíždí v rámci okresu celkem	27	12	6	2	8	6	5	-	-	28	22	26	55
vyjíždí do jiných okresů celkem	6	1	1	1	2	-	1	1	-	3	-	2	9
vyjíždí do zahraničí	-	-	-	-	-	-	-	-	-	-	-	-	-
vyjíždějící z obce úhrnem	33	13	7	3	10	6	6	1	-	31	22	28	64
21. Jimlín													
obec dojížděky:													
Louny	138	63	15	14	31	44	33	1	-	57	37	55	195
vyjíždí v rámci okresu celkem	176	70	19	17	43	52	44	1	-	67	39	65	243
Hl.m. Praha	19	8	8	5	2	4	-	-	-	3	-	1	22
vyjíždí do jiných okresů celkem	40	11	14	10	6	9	1	-	-	17	1	8	57
vyjíždí do zahraničí	-	-	-	-	-	-	-	-	-	-	-	-	-
vyjíždějící z obce úhrnem	216	81	33	27	49	61	45	1	-	84	40	73	300

Tab. č. 714 Obyvatelstvo vyjíždějící do zaměstnání a do školy podle pohlaví, věku a podle obce vyjížděky a obce dojížděky

Okres Louny

Obec vyjížděky, obec dojížděky	Zaměstnané osoby vyjíždějící do zaměstnání									Žáci, studenti, učni			Vyjíždějící úhrnem
	celkem	z toho ženy	v tom ve věku							celkem	z toho ve věku 6 - 14 let	vyjíždí denně	
			15 - 24	25 - 29	30 - 39	40 - 49	50 - 59	60 +	nezj.				
22. Koštice													
obec dojížděky:													
Louny	82	28	19	15	16	22	9	-	1	11	4	11	93
Počedělice	11	4	1	-	-	6	4	-	-	-	-	-	11
vyjíždí v rámci okresu celkem	110	36	22	15	20	34	17	1	1	16	7	14	126
Libochovice	22	10	2	4	6	7	3	-	-	39	35	39	61
vyjíždí do jiných okresů celkem	79	27	12	16	20	19	11	1	-	64	44	60	143
vyjíždí do zahraničí	-	-	-	-	-	-	-	-	-	-	-	-	-
vyjíždějící z obce úhrnem	189	63	34	31	40	53	28	2	1	80	51	74	269
23. Kozly													
obec dojížděky:													
vyjíždí v rámci okresu celkem	5	2	-	2	1	-	2	-	-	12	9	12	17
vyjíždí do jiných okresů celkem	18	4	1	7	3	2	5	-	-	2	1	2	20
vyjíždí do zahraničí	-	-	-	-	-	-	-	-	-	-	-	-	-
vyjíždějící z obce úhrnem	23	6	1	9	4	2	7	-	-	14	10	14	37
24. Krásný Dvůr													
obec dojížděky:													
Kryry	13	2	1	2	9	1	-	-	-	1	1	1	14
Podbořany	65	35	7	5	14	24	14	1	-	31	2	30	96
Žatec	15	4	4	2	4	2	3	-	-	1	-	1	16
vyjíždí v rámci okresu celkem	120	53	19	10	35	33	21	2	-	33	3	32	153
Hl.m. Praha	12	5	6	2	2	2	-	-	-	2	-	1	14
vyjíždí do jiných okresů celkem	47	23	14	6	12	10	5	-	-	19	3	8	66
vyjíždí do zahraničí	2	1	1	-	-	1	-	-	-	-	-	-	2
vyjíždějící z obce úhrnem	169	77	34	16	47	44	26	2	-	52	6	40	221
25. Kryry													
obec dojížděky:													
Blšany	15	3	3	-	4	2	6	-	-	-	-	-	15
Lubenec	17	8	4	2	4	4	3	-	-	-	-	-	17
Petrohrad	28	23	1	5	4	13	5	-	-	-	-	-	28
Podbořany	129	70	18	17	34	35	25	-	-	64	27	61	193
Vroutek	21	12	1	3	7	6	4	-	-	2	-	2	23
Žatec	16	7	1	2	6	5	2	-	-	20	1	20	36
vyjíždí v rámci okresu celkem	262	136	29	32	71	78	52	-	-	94	32	85	356
Hl.m. Praha	58	16	15	17	7	10	8	1	-	13	-	6	71
Jesenice	12	3	5	1	2	1	3	-	-	7	1	6	19
vyjíždí do jiných okresů celkem	142	37	41	36	27	17	20	1	-	81	4	31	223
vyjíždí do zahraničí	3	-	1	-	1	1	-	-	-	-	-	-	3
vyjíždějící z obce úhrnem	407	173	71	68	99	96	72	1	-	175	36	116	582
26. Lenešice													
obec dojížděky:													
Louny	172	103	29	29	31	43	39	1	-	64	27	58	236
Dobroměřice	37	19	2	7	5	7	16	-	-	-	-	-	37
Výškov	37	7	4	2	9	13	9	-	-	-	-	-	37

Tab. č. 714 Obyvatelstvo vyjíždějící do zaměstnání a do školy podle pohlaví, věku a podle obce vyjížděky a obce dojížděky

Okres Louny

Obec vyjížděky, obec dojížděky	Zaměstnané osoby vyjíždějící do zaměstnání										Žáci, studenti, učni			Vyjíždějící úhrnem
	celkem	z toho ženy	v tom ve věku							celkem	z toho ve věku 6 - 14 let	vyjíždí denně		
			15 - 24	25 - 29	30 - 39	40 - 49	50 - 59	60 +	nejz.					
Žatec	10	2	3	1	2	1	3	-	-	4	-	4	14	
vyjíždí v rámci okresu celkem	280	141	42	45	50	66	75	2	-	74	30	67	354	
Hl.m. Praha	21	8	9	5	5	-	2	-	-	2	-	1	23	
Most	19	4	1	-	4	8	5	1	-	11	-	11	30	
vyjíždí do jiných okresů celkem	89	19	22	14	16	23	13	1	-	34	1	25	123	
vyjíždí do zahraničí	-	-	-	-	-	-	-	-	-	-	-	-	-	
vyjíždějící z obce úhrnem	369	160	64	59	66	89	88	3	-	108	31	92	477	
27. Libčeves														
obec dojížděky:														
Louny	85	37	18	15	10	25	17	-	-	53	36	50	138	
vyjíždí v rámci okresu celkem	104	45	23	18	11	28	23	1	-	63	42	58	167	
Most	33	12	4	5	6	11	7	-	-	7	1	5	40	
Bělušice	11	3	-	1	3	2	5	-	-	-	-	-	11	
vyjíždí do jiných okresů celkem	119	33	17	19	25	32	26	-	-	69	34	53	188	
vyjíždí do zahraničí	1	-	1	-	-	-	-	-	-	1	-	-	2	
vyjíždějící z obce úhrnem	224	78	41	37	36	60	49	1	-	133	76	111	357	
28. Liběšice														
obec dojížděky:														
Deštnice	12	1	3	1	1	4	3	-	-	-	-	-	12	
Žatec	104	42	14	22	22	24	21	1	-	48	29	47	152	
vyjíždí v rámci okresu celkem	154	52	19	33	33	35	32	2	-	55	31	54	209	
vyjíždí do jiných okresů celkem	29	9	2	9	6	7	4	1	-	16	-	4	45	
vyjíždí do zahraničí	1	-	1	-	-	-	-	-	-	-	-	-	1	
vyjíždějící z obce úhrnem	184	61	22	42	39	42	36	3	-	71	31	58	255	
29. Libočany														
obec dojížděky:														
Nové Sedlo	15	2	1	2	5	6	1	-	-	-	-	-	15	
Žatec	97	53	9	15	28	20	23	2	-	52	39	50	149	
vyjíždí v rámci okresu celkem	130	62	13	21	37	27	29	3	-	55	39	53	185	
Chomutov	13	4	-	1	6	1	5	-	-	-	-	-	13	
vyjíždí do jiných okresů celkem	33	11	2	10	10	3	8	-	-	8	-	4	41	
vyjíždí do zahraničí	-	-	-	-	-	-	-	-	-	-	-	-	-	
vyjíždějící z obce úhrnem	163	73	15	31	47	30	37	3	-	63	39	57	226	
30. Libořice														
obec dojížděky:														
Žatec	67	21	10	12	11	18	16	-	-	12	7	12	79	
vyjíždí v rámci okresu celkem	89	32	12	14	18	23	22	-	-	48	37	46	137	
vyjíždí do jiných okresů celkem	12	4	1	5	3	3	-	-	-	8	-	5	20	
vyjíždí do zahraničí	-	-	-	-	-	-	-	-	-	-	-	-	-	
vyjíždějící z obce úhrnem	101	36	13	19	21	26	22	-	-	56	37	51	157	
31. Lipno														
obec dojížděky:														
Louny	32	12	4	6	7	10	5	-	-	12	5	11	44	
Žatec	36	16	7	7	7	9	6	-	-	20	10	20	56	

Tab. č. 714 Obyvatelstvo vyjíždějící do zaměstnání a do školy podle pohlaví, věku a podle obce vyjížděky a obce dojížděky

Okres Louny

Obec vyjížděky, obec dojížděky	Zaměstnané osoby vyjíždějící do zaměstnání									Žáci, studenti, učni			Vyjíždějící úhrnem
	celkem	z toho ženy	v tom ve věku							celkem	z toho ve věku 6 - 14 let	vyjíždí denně	
			15 - 24	25 - 29	30 - 39	40 - 49	50 - 59	60 +	nezj.				
vyjíždí v rámci okresu celkem	107	39	18	16	27	30	16	-	-	41	21	38	148
Hl.m. Praha	20	4	9	3	2	5	1	-	-	2	-	2	22
vyjíždí do jiných okresů celkem	32	6	13	6	4	6	3	-	-	10	-	9	42
vyjíždí do zahraničí	-	-	-	-	-	-	-	-	-	-	-	-	-
vyjíždějící z obce úhrnem	139	45	31	22	31	36	19	-	-	51	21	47	190
32. Lišany													
obec dojížděky:													
Žatec	11	4	-	2	3	2	3	1	-	1	-	1	12
vyjíždí v rámci okresu celkem	24	9	1	5	6	7	4	1	-	16	15	16	40
vyjíždí do jiných okresů celkem	5	1	2	2	-	-	1	-	-	7	-	5	12
vyjíždí do zahraničí	1	-	1	-	-	-	-	-	-	1	-	-	2
vyjíždějící z obce úhrnem	30	10	4	7	6	7	5	1	-	24	15	21	54
33. Líštiny													
obec dojížděky:													
Louny	82	40	9	11	21	23	18	-	-	40	22	40	122
vyjíždí v rámci okresu celkem	107	52	13	12	25	29	28	-	-	51	31	50	158
Hl.m. Praha	11	4	5	4	1	-	1	-	-	3	1	1	14
vyjíždí do jiných okresů celkem	24	7	8	8	1	2	5	-	-	12	2	5	36
vyjíždí do zahraničí	1	-	-	1	-	-	-	-	-	1	-	1	2
vyjíždějící z obce úhrnem	132	59	21	21	26	31	33	-	-	64	33	56	196
34. Lubenec													
obec dojížděky:													
Kryry	13	-	2	1	8	2	-	-	-	1	1	1	14
Podbořany	37	15	4	2	10	13	6	2	-	35	19	34	72
Vroutek	13	6	1	1	3	6	2	-	-	1	1	1	14
vyjíždí v rámci okresu celkem	88	30	8	6	26	27	17	4	-	47	23	41	135
Hl.m. Praha	28	10	11	9	4	2	2	-	-	8	-	1	36
Chyšky	21	5	4	5	4	5	3	-	-	-	-	-	21
vyjíždí do jiných okresů celkem	131	37	29	26	36	18	22	-	-	64	3	17	195
vyjíždí do zahraničí	2	-	1	-	-	1	-	-	-	-	-	-	2
vyjíždějící z obce úhrnem	221	67	38	32	62	46	39	4	-	111	26	58	332
35. Měcholupy													
obec dojížděky:													
Podbořany	12	2	1	2	2	4	2	1	-	8	3	8	20
Žatec	116	41	16	20	21	33	24	2	-	42	20	41	158
vyjíždí v rámci okresu celkem	163	58	21	28	35	46	30	3	-	53	23	51	216
Hl.m. Praha	44	9	13	12	8	6	5	-	-	8	1	2	52
vyjíždí do jiných okresů celkem	86	15	19	22	17	8	20	-	-	34	4	8	120
vyjíždí do zahraničí	-	-	-	-	-	-	-	-	-	-	-	-	-
vyjíždějící z obce úhrnem	249	73	40	50	52	54	50	3	-	87	27	59	336
36. Nepomysl													
obec dojížděky:													
Podbořany	37	18	7	5	13	9	3	-	-	24	17	23	61
vyjíždí v rámci okresu celkem	65	26	13	9	18	17	7	1	-	51	39	47	116

Tab. č. 714 Obyvatelstvo vyjíždějící do zaměstnání a do školy podle pohlaví, věku a podle obce vyjíždějí a obce dojíždějí

Okres Louny

Obec vyjíždějí, obec dojíždějí	Zaměstnané osoby vyjíždějící do zaměstnání										Žáci, studenti, učni			Vyjíždějící úhrnem
	celkem	z toho ženy	v tom ve věku							celkem	z toho ve věku 6 - 14 let	vyjíždí denně		
			15 - 24	25 - 29	30 - 39	40 - 49	50 - 59	60 +	nezj.					
HI.m. Praha	11	5	4	3	1	2	1	-	-	-	4	-	-	15
vyjíždí do jiných okresů celkem	29	8	5	13	2	6	3	-	-	-	11	-	3	40
vyjíždí do zahraničí	-	-	-	-	-	-	-	-	-	-	-	-	-	-
vyjíždějící z obce úhrnem	94	34	18	22	20	23	10	1	-	-	62	39	50	156
37. Nová Ves														
obec dojíždějí:														
Louny	11	9	1	1	4	3	2	-	-	-	7	2	7	18
vyjíždí v rámci okresu celkem	14	9	1	1	4	5	3	-	-	-	17	9	14	31
vyjíždí do jiných okresů celkem	9	1	2	3	-	3	1	-	-	-	2	-	-	11
vyjíždí do zahraničí	-	-	-	-	-	-	-	-	-	-	-	-	-	-
vyjíždějící z obce úhrnem	23	10	3	4	4	8	4	-	-	-	19	9	14	42
38. Nové Sedlo														
obec dojíždějí:														
Žatec	61	26	15	6	14	16	10	-	-	-	58	42	55	119
vyjíždí v rámci okresu celkem	79	36	19	9	16	23	12	-	-	-	71	44	65	150
vyjíždí do jiných okresů celkem	23	6	6	3	3	7	4	-	-	-	15	3	7	38
vyjíždí do zahraničí	-	-	-	-	-	-	-	-	-	-	-	-	-	-
vyjíždějící z obce úhrnem	102	42	25	12	19	30	16	-	-	-	86	47	72	188
39. Obora														
obec dojíždějí:														
Louny	63	32	9	13	8	15	18	-	-	-	23	13	22	86
vyjíždí v rámci okresu celkem	77	40	10	18	13	15	20	1	-	-	39	24	38	116
HI.m. Praha	15	7	4	5	4	-	2	-	-	-	-	-	-	15
vyjíždí do jiných okresů celkem	27	12	5	9	7	2	4	-	-	-	3	-	1	30
vyjíždí do zahraničí	-	-	-	-	-	-	-	-	-	-	-	-	-	-
vyjíždějící z obce úhrnem	104	52	15	27	20	17	24	1	-	-	42	24	39	146
40. Očihov														
obec dojíždějí:														
Podbořany	25	12	7	7	-	7	4	-	-	-	29	25	28	54
vyjíždí v rámci okresu celkem	47	20	11	10	7	13	6	-	-	-	31	27	30	78
vyjíždí do jiných okresů celkem	12	5	6	1	1	3	1	-	-	-	9	-	2	21
vyjíždí do zahraničí	-	-	-	-	-	-	-	-	-	-	-	-	-	-
vyjíždějící z obce úhrnem	59	25	17	11	8	16	7	-	-	-	40	27	32	99
41. Opočno														
obec dojíždějí:														
Louny	18	11	1	4	5	5	3	-	-	-	5	3	5	23
vyjíždí v rámci okresu celkem	24	15	1	6	7	6	4	-	-	-	13	11	13	37
vyjíždí do jiných okresů celkem	6	1	-	-	2	1	3	-	-	-	2	-	2	8
vyjíždí do zahraničí	-	-	-	-	-	-	-	-	-	-	-	-	-	-
vyjíždějící z obce úhrnem	30	16	1	6	9	7	7	-	-	-	15	11	15	45
42. Panenský Týnec														
obec dojíždějí:														
Louny	40	23	9	4	12	9	6	-	-	-	13	10	13	53
vyjíždí v rámci okresu celkem	50	26	11	7	13	12	7	-	-	-	13	10	13	63

Tab. č. 714 Obyvatelstvo vyjíždějící do zaměstnání a do školy podle pohlaví, věku a podle obce vyjížděky a obce dojížděky

Okres Louny

Obec vyjížděky, obec dojížděky	Zaměstnané osoby vyjíždějící do zaměstnání										Žáci, studenti, učni			Vyjíždějící úhrnem
	celkem	z toho ženy	v tom ve věku							celkem	z toho ve věku 6 - 14 let	vyjíždí denně		
			15 - 24	25 - 29	30 - 39	40 - 49	50 - 59	60 +	nezj.					
Hl.m. Praha	29	10	13	5	6	2	3	-	-	3	-	1	32	
Slaný	27	9	5	1	8	8	5	-	-	4	1	4	31	
vyjíždí do jiných okresů celkem	68	21	19	7	15	16	11	-	-	16	1	7	84	
vyjíždí do zahraničí	-	-	-	-	-	-	-	-	-	-	-	-	-	
vyjíždějící z obce úhrnem	118	47	30	14	28	28	18	-	-	29	11	20	147	
43. Peruc														
obec dojížděky:														
Louny	223	111	40	23	50	59	46	5	-	60	27	60	283	
Slavětín	13	10	-	1	2	3	7	-	-	-	-	-	13	
Vrbno nad Lesy	19	6	2	3	4	6	4	-	-	-	-	-	19	
vyjíždí v rámci okresu celkem	299	137	51	37	67	75	64	5	-	77	35	75	376	
Hl.m. Praha	64	17	17	16	15	7	9	-	-	5	-	2	69	
Kladno	11	3	3	1	4	2	1	-	-	4	-	3	15	
Slaný	65	19	4	12	19	20	9	1	-	7	2	7	72	
Zlonice	10	4	1	2	4	-	3	-	-	-	-	-	10	
vyjíždí do jiných okresů celkem	244	71	42	46	63	50	42	1	-	68	11	30	312	
vyjíždí do zahraničí	4	3	-	1	-	2	1	-	-	3	1	-	7	
vyjíždějící z obce úhrnem	547	211	93	84	130	127	107	6	-	148	47	105	695	
44. Petrohrad														
obec dojížděky:														
Blatno	11	-	1	1	2	2	4	1	-	-	-	-	11	
Kryry	48	9	6	5	22	7	8	-	-	28	25	28	76	
Lubenec	13	8	2	4	5	2	-	-	-	-	-	-	13	
Podbořany	16	9	5	3	1	5	2	-	-	16	5	16	32	
vyjíždí v rámci okresu celkem	109	31	19	14	36	19	20	1	-	68	50	67	177	
Hl.m. Praha	13	4	7	4	1	1	-	-	-	5	1	1	18	
Jesenice	12	4	1	3	3	3	2	-	-	1	-	1	13	
vyjíždí do jiných okresů celkem	47	10	11	14	10	8	4	-	-	21	3	5	68	
vyjíždí do zahraničí	1	1	-	-	1	-	-	-	-	1	1	-	2	
vyjíždějící z obce úhrnem	157	42	30	28	47	27	24	1	-	90	54	72	247	
45. Pnětluky														
obec dojížděky:														
Louny	40	18	4	8	8	12	8	-	-	9	5	9	49	
Domoušice	11	5	1	-	4	6	-	-	-	-	-	-	11	
vyjíždí v rámci okresu celkem	68	30	6	11	17	21	13	-	-	19	14	19	87	
vyjíždí do jiných okresů celkem	31	11	14	4	5	4	4	-	-	31	19	21	62	
vyjíždí do zahraničí	-	-	-	-	-	-	-	-	-	-	-	-	-	
vyjíždějící z obce úhrnem	99	41	20	15	22	25	17	-	-	50	33	40	149	
46. Počedělice														
obec dojížděky:														
Louny	39	16	9	7	5	10	8	-	-	5	3	5	44	
vyjíždí v rámci okresu celkem	55	24	9	9	9	16	12	-	-	21	17	20	76	
vyjíždí do jiných okresů celkem	14	4	8	3	2	1	-	-	-	8	-	2	22	
vyjíždí do zahraničí	-	-	-	-	-	-	-	-	-	-	-	-	-	

Tab. č. 714 Obyvatelstvo vyjíždějící do zaměstnání a do školy podle pohlaví, věku a podle obce vyjížděky a obce dojížděky

Okres Louny

Obec vyjížděky, obec dojížděky	Zaměstnané osoby vyjíždějící do zaměstnání									Žáci, studenti, učni			Vyjíždějící úhrnem
	celkem	z toho ženy	v tom ve věku						celkem	z toho ve věku 6 - 14 let	vyjíždí denně		
			15 - 24	25 - 29	30 - 39	40 - 49	50 - 59	60 +				nezj.	
vyjíždějící z obce úhrnem	69	28	17	12	11	17	12	-	-	29	17	22	98
47. Podbořanský Rohozec													
obec dojížděky:													
vyjíždí v rámci okresu celkem	11	2	1	3	2	3	2	-	-	14	12	14	25
vyjíždí do jiných okresů celkem	20	5	3	4	3	6	4	-	-	1	-	-	21
vyjíždí do zahraničí	-	-	-	-	-	-	-	-	-	-	-	-	-
vyjíždějící z obce úhrnem	31	7	4	7	5	9	6	-	-	15	12	14	46
48. Podbořany													
obec dojížděky:													
Louny	29	8	4	1	10	8	6	-	-	7	-	4	36
Blšany	25	19	2	3	3	12	5	-	-	-	-	-	25
Krásný Dvůr	39	11	6	6	9	10	7	1	-	17	17	17	56
Kryry	101	28	25	25	21	22	7	1	-	2	1	1	103
Lubenec	46	20	11	9	10	9	7	-	-	-	-	-	46
Očihov	18	5	1	3	5	4	5	-	-	-	-	-	18
Petrohrad	10	10	1	2	2	4	1	-	-	-	-	-	10
Vroutek	32	20	3	7	4	8	8	2	-	3	2	3	35
Žatec	152	44	26	29	41	34	21	1	-	53	13	52	205
vyjíždí v rámci okresu celkem	517	186	86	93	120	131	81	6	-	91	35	86	608
Hl.m. Praha	124	35	38	38	34	9	5	-	-	33	1	7	157
Plzeň	18	6	5	5	5	3	-	-	-	15	-	1	33
Chomutov	16	7	3	4	2	4	3	-	-	10	4	5	26
Kadaň	11	2	1	4	1	3	2	-	-	17	-	15	28
Most	14	5	4	3	3	4	-	-	-	8	-	4	22
vyjíždí do jiných okresů celkem	360	95	97	87	87	63	26	-	-	163	7	57	523
vyjíždí do zahraničí	7	2	2	1	4	-	-	-	-	3	1	2	10
vyjíždějící z obce úhrnem	884	283	185	181	211	194	107	6	-	257	43	145	1141
49. Postoloprty													
obec dojížděky:													
Louny	337	176	66	58	82	84	42	5	-	129	41	124	466
Lišany	48	23	4	3	10	18	13	-	-	-	-	-	48
Staňkovice	19	16	3	5	6	1	4	-	-	-	-	-	19
Výškov	238	54	13	33	57	62	68	5	-	-	-	-	238
Žatec	138	52	26	21	31	32	27	1	-	51	4	50	189
vyjíždí v rámci okresu celkem	850	354	124	131	204	215	164	12	-	204	53	192	1054
Hl.m. Praha	74	21	21	20	14	10	8	1	-	11	3	4	85
Chomutov	23	9	7	2	10	2	2	-	-	16	4	16	39
Most	54	12	3	10	12	15	14	-	-	23	-	19	77
vyjíždí do jiných okresů celkem	272	62	59	67	58	47	39	2	-	97	13	56	369
vyjíždí do zahraničí	6	1	-	3	2	-	1	-	-	4	-	2	10
vyjíždějící z obce úhrnem	1128	417	183	201	264	262	204	14	-	305	66	250	1433
50. Raná													
obec dojížděky:													
Louny	30	13	9	4	4	6	7	-	-	17	11	17	47

Tab. č. 714 Obyvatelstvo vyjíždějící do zaměstnání a do školy podle pohlaví, věku a podle obce vyjížděky a obce dojížděky

Okres Louny

Obec vyjížděky, obec dojížděky	Zaměstnané osoby vyjíždějící do zaměstnání									Žáci, studenti, učni			Vyjíždějící úhrnem
	celkem	z toho ženy	v tom ve věku							celkem	z toho ve věku 6 - 14 let	vyjíždí denně	
			15 - 24	25 - 29	30 - 39	40 - 49	50 - 59	60 +	nezj.				
vyjíždí v rámci okresu celkem	46	17	10	6	8	15	7	-	-	32	24	30	78
vyjíždí do jiných okresů celkem	20	5	6	3	3	4	3	-	1	6	-	3	26
vyjíždí do zahraničí	-	-	-	-	-	-	-	-	-	-	-	-	-
vyjíždějící z obce úhrnem	66	22	16	9	11	19	10	-	1	38	24	33	104
51. Ročov													
obec dojížděky:													
Louny	90	45	15	9	19	29	16	2	-	35	13	35	125
vyjíždí v rámci okresu celkem	104	48	17	9	21	35	20	2	-	42	13	41	146
Hl.m. Praha	14	4	4	3	3	3	1	-	-	4	-	1	18
Rakovník	13	5	5	1	4	3	-	-	-	-	-	-	13
vyjíždí do jiných okresů celkem	45	14	13	6	11	12	3	-	-	16	2	7	61
vyjíždí do zahraničí	-	-	-	-	-	-	-	-	-	1	-	-	1
vyjíždějící z obce úhrnem	149	62	30	15	32	47	23	2	-	59	15	48	208
52. Slavětín													
obec dojížděky:													
Louny	69	32	10	10	11	21	15	2	-	25	7	22	94
vyjíždí v rámci okresu celkem	88	37	14	14	14	27	17	2	-	60	38	57	148
Hl.m. Praha	10	2	3	4	-	2	1	-	-	-	-	-	10
vyjíždí do jiných okresů celkem	22	6	6	5	4	5	2	-	-	13	-	4	35
vyjíždí do zahraničí	-	-	-	-	-	-	-	-	-	-	-	-	-
vyjíždějící z obce úhrnem	110	43	20	19	18	32	19	2	-	73	38	61	183
53. Smolnice													
obec dojížděky:													
Louny	81	37	16	11	9	28	17	-	-	16	5	16	97
vyjíždí v rámci okresu celkem	98	42	18	13	10	37	20	-	-	31	18	31	129
vyjíždí do jiných okresů celkem	17	6	2	6	2	3	4	-	-	13	-	6	30
vyjíždí do zahraničí	-	-	-	-	-	-	-	-	-	1	-	-	1
vyjíždějící z obce úhrnem	115	48	20	19	12	40	24	-	-	45	18	37	160
54. Staňkovice													
obec dojížděky:													
Louny	10	1	3	2	1	2	2	-	-	4	-	4	14
Výškov	16	5	3	4	3	4	2	-	-	-	-	-	16
Žatec	150	67	30	24	39	36	21	-	-	70	46	68	220
vyjíždí v rámci okresu celkem	196	83	38	33	48	49	28	-	-	86	49	81	282
Hl.m. Praha	14	4	1	5	3	5	-	-	-	1	-	-	15
vyjíždí do jiných okresů celkem	50	12	14	9	13	10	4	-	-	19	-	10	69
vyjíždí do zahraničí	-	-	-	-	-	-	-	-	-	-	-	-	-
vyjíždějící z obce úhrnem	246	95	52	42	61	59	32	-	-	105	49	91	351
55. Toužetín													
obec dojížděky:													
Louny	26	11	6	6	2	6	6	-	-	9	2	8	35
Vrbno nad Lesy	27	14	2	4	4	6	10	1	-	-	-	-	27
vyjíždí v rámci okresu celkem	68	29	10	13	7	15	22	1	-	20	12	19	88
vyjíždí do jiných okresů celkem	16	5	1	6	2	4	3	-	-	2	2	2	18

Tab. č. 714 Obyvatelstvo vyjíždějící do zaměstnání a do školy podle pohlaví, věku a podle obce vyjížděky a obce dojížděky

Okres Louny

Obec vyjížděky, obec dojížděky	Zaměstnané osoby vyjíždějící do zaměstnání									Žáci, studenti, učni			Vyjíždějící úhrnem
	celkem	z toho ženy	v tom ve věku							celkem	z toho ve věku 6 - 14 let	vyjíždí denně	
			15 - 24	25 - 29	30 - 39	40 - 49	50 - 59	60 +	nezj.				
vyjíždí do zahraničí	-	-	-	-	-	-	-	-	-	-	-	-	-
vyjíždějící z obce úhrnem	84	34	11	19	9	19	25	1	-	22	14	21	106
56. Tuchořice													
obec dojížděky:													
Louny	21	8	4	3	2	6	5	1	-	10	4	10	31
Lipno	10	3	-	-	-	8	2	-	-	22	18	22	32
Žatec	78	35	18	14	17	15	13	1	-	19	10	19	97
vyjíždí v rámci okresu celkem	128	52	24	20	24	36	22	2	-	58	34	57	186
Hl.m. Praha	12	2	5	2	2	1	2	-	-	4	-	1	16
vyjíždí do jiných okresů celkem	28	10	8	3	8	4	5	-	-	21	11	15	49
vyjíždí do zahraničí	-	-	-	-	-	-	-	-	-	2	-	-	2
vyjíždějící z obce úhrnem	156	62	32	23	32	40	27	2	-	81	45	72	237
57. Úherce													
obec dojížděky:													
vyjíždí v rámci okresu celkem	9	5	-	-	1	4	4	-	-	2	1	2	11
vyjíždí do jiných okresů celkem	11	2	1	4	4	2	-	-	-	1	1	1	12
vyjíždí do zahraničí	2	2	1	1	-	-	-	-	-	-	-	-	2
vyjíždějící z obce úhrnem	22	9	2	5	5	6	4	-	-	3	2	3	25
58. Velemyšleves													
obec dojížděky:													
vyjíždí v rámci okresu celkem	11	3	1	1	5	3	1	-	-	15	10	15	26
vyjíždí do jiných okresů celkem	25	7	8	1	6	7	3	-	-	22	17	22	47
vyjíždí do zahraničí	1	-	-	-	1	-	-	-	-	-	-	-	1
vyjíždějící z obce úhrnem	37	10	9	2	12	10	4	-	-	37	27	37	74
59. Veltěže													
obec dojížděky:													
Louny	55	28	10	4	7	14	19	1	-	14	1	14	69
vyjíždí v rámci okresu celkem	86	39	11	10	11	22	30	2	-	54	35	47	140
vyjíždí do jiných okresů celkem	22	5	7	3	4	5	3	-	-	10	2	4	32
vyjíždí do zahraničí	-	-	-	-	-	-	-	-	-	-	-	-	-
vyjíždějící z obce úhrnem	108	44	18	13	15	27	33	2	-	64	37	51	172
60. Vinařice													
obec dojížděky:													
Louny	39	20	5	7	7	8	11	1	-	10	8	8	49
vyjíždí v rámci okresu celkem	55	26	5	9	11	13	16	1	-	20	17	17	75
vyjíždí do jiných okresů celkem	6	2	1	-	1	2	2	-	-	4	-	-	10
vyjíždí do zahraničí	-	-	-	-	-	-	-	-	-	-	-	-	-
vyjíždějící z obce úhrnem	61	28	6	9	12	15	18	1	-	24	17	17	85
61. Vrbno nad Lesy													
obec dojížděky:													
Louny	14	8	2	1	4	7	-	-	-	8	6	8	22
vyjíždí v rámci okresu celkem	21	9	3	1	4	9	4	-	-	11	9	11	32
vyjíždí do jiných okresů celkem	5	3	2	-	-	2	1	-	-	6	1	4	11
vyjíždí do zahraničí	1	1	-	1	-	-	-	-	-	-	-	-	1

Tab. č. 714 Obyvatelstvo vyjíždějící do zaměstnání a do školy podle pohlaví, věku a podle obce vyjíždky a obce dojíždky

Okres Louny

Obec vyjíždky, obec dojíždky	Zaměstnané osoby vyjíždějící do zaměstnání									Žáci, studenti, učni			Vyjíždějící úhrnem
	celkem	z toho ženy	v tom ve věku						celkem	z toho ve věku 6 - 14 let	vyjíždí denně		
			15 - 24	25 - 29	30 - 39	40 - 49	50 - 59	60 +				nezj.	
vyjíždějící z obce úhrnem	27	13	5	2	4	11	5	-	-	17	10	15	44
62. Vroutek													
obec dojíždky:													
Kryry	77	13	14	16	16	26	5	-	-	3	3	3	80
Lubenec	85	50	17	12	16	26	13	1	-	1	1	1	86
Petrohrad	13	7	-	-	4	5	4	-	-	-	-	-	13
Podbořany	157	88	19	16	45	50	23	4	-	79	31	74	236
Žatec	32	11	9	1	9	7	6	-	-	16	1	16	48
vyjíždí v rámci okresu celkem	402	183	63	52	99	122	60	6	-	103	37	96	505
Hl.m. Praha	37	12	19	2	6	6	4	-	-	3	-	1	40
Plzeň	17	3	8	1	1	4	3	-	-	11	-	-	28
vyjíždí do jiných okresů celkem	118	30	43	13	15	31	15	1	-	58	3	15	176
vyjíždí do zahraničí	5	2	2	1	1	1	-	-	-	3	-	1	8
vyjíždějící z obce úhrnem	525	215	108	66	115	154	75	7	-	164	40	112	689
63. Vršovice													
obec dojíždky:													
Louny	68	36	12	6	7	24	17	2	-	13	9	13	81
vyjíždí v rámci okresu celkem	93	46	16	13	9	30	23	2	-	17	13	16	110
vyjíždí do jiných okresů celkem	12	6	2	3	1	2	3	1	-	10	-	7	22
vyjíždí do zahraničí	-	-	-	-	-	-	-	-	-	-	-	-	-
vyjíždějící z obce úhrnem	105	52	18	16	10	32	26	3	-	27	13	23	132
64. Výškov													
obec dojíždky:													
Louny	16	7	4	1	6	3	2	-	-	12	5	12	28
vyjíždí v rámci okresu celkem	35	11	11	3	8	7	6	-	-	52	37	51	87
vyjíždí do jiných okresů celkem	30	8	8	7	4	8	3	-	-	4	-	1	34
vyjíždí do zahraničí	-	-	-	-	-	-	-	-	-	-	-	-	-
vyjíždějící z obce úhrnem	65	19	19	10	12	15	9	-	-	56	37	52	121
65. Zálužice													
obec dojíždky:													
Žatec	13	6	-	5	2	1	5	-	-	5	4	5	18
vyjíždí v rámci okresu celkem	16	7	-	5	4	1	6	-	-	6	4	6	22
vyjíždí do jiných okresů celkem	-	-	-	-	-	-	-	-	-	1	-	-	1
vyjíždí do zahraničí	-	-	-	-	-	-	-	-	-	-	-	-	-
vyjíždějící z obce úhrnem	16	7	-	5	4	1	6	-	-	7	4	6	23
66. Zbrašín													
obec dojíždky:													
Louny	54	25	6	9	16	13	10	-	-	20	14	20	74
Hřivice	10	5	-	-	-	7	3	-	-	5	5	5	15
vyjíždí v rámci okresu celkem	80	32	8	11	21	24	16	-	-	35	27	35	115
vyjíždí do jiných okresů celkem	9	1	5	1	1	1	1	-	-	5	-	3	14
vyjíždí do zahraničí	-	-	-	-	-	-	-	-	-	-	-	-	-
vyjíždějící z obce úhrnem	89	33	13	12	22	25	17	-	-	40	27	38	129

Tab. č. 714 Obyvatelstvo vyjíždějící do zaměstnání a do školy podle pohlaví, věku a podle obce vyjížděky a obce dojížděky

Okres Louny

Obec vyjížděky, obec dojížděky	Zaměstnané osoby vyjíždějící do zaměstnání									Žáci, studenti, učni			Vyjíždějící úhrnem	
	celkem	z toho ženy	v tom ve věku							celkem	z toho ve věku 6 - 14 let	vyjíždí denně		
			15 - 24	25 - 29	30 - 39	40 - 49	50 - 59	60 +	nezj.					
67. Žatec														
obec dojížděky:														
Louny	257	95	37	51	56	72	37	4	-	75	8	69	332	
Blšany	17	10	1	2	1	10	3	-	-	1	1	1	18	
Holedeč	25	8	2	2	4	9	5	3	-	1	-	1	26	
Kryry	22	5	3	3	5	6	5	-	-	-	-	-	22	
Liběšice	20	8	1	3	6	5	4	1	-	-	-	-	20	
Libočany	58	20	4	10	10	19	13	2	-	1	1	1	59	
Lišany	21	15	1	1	5	4	9	1	-	-	-	-	21	
Měcholupy	42	25	5	9	12	12	4	-	-	7	4	6	49	
Nové Sedlo	164	35	16	23	63	43	16	3	-	1	1	1	165	
Podbořany	120	46	15	10	22	35	34	4	-	110	2	96	230	
Postoloprty	43	21	6	3	15	10	6	3	-	-	-	-	43	
Staňkovice	71	44	9	16	15	16	12	3	-	-	-	-	71	
Tuchořice	14	10	1	-	5	5	3	-	-	-	-	-	14	
Výškov	155	10	5	16	42	55	36	1	-	3	2	3	158	
Žiželice	23	10	5	-	5	4	8	1	-	-	-	-	23	
vyjíždí v rámci okresu celkem	1145	400	117	162	288	337	214	27	-	211	21	190	1356	
vl.m. Praha	472	137	139	122	103	76	29	2	1	132	1	30	604	
Kladno	20	9	13	2	1	3	1	-	-	4	-	1	24	
Mladá Boleslav	10	1	3	5	1	1	-	-	-	-	-	-	10	
Brandýs nad Labem-Stará Boleslav	12	1	-	-	7	2	3	-	-	-	-	-	12	
Rakovník	13	4	3	3	3	4	-	-	-	1	-	-	14	
Plzeň	14	6	3	6	4	-	1	-	-	53	1	8	67	
Chomutov	174	49	21	30	47	44	27	5	-	84	6	76	258	
Kadaň	41	5	3	4	4	21	7	2	-	31	-	31	72	
Most	119	33	12	16	32	24	33	2	-	71	-	68	190	
Litvínov	14	2	-	4	3	4	3	-	-	3	-	2	17	
Nezjištěno	16	2	-	3	3	3	7	-	-	2	-	1	18	
Teplice	14	2	4	3	1	3	3	-	-	9	2	5	23	
Ústí nad Labem	41	9	3	6	10	10	10	2	-	44	2	15	85	
Brno	11	4	6	3	1	1	-	-	-	12	-	3	23	
vyjíždí do jiných okresů celkem	1250	325	258	258	294	253	167	19	1	588	27	270	1838	
vyjíždí do zahraničí	23	7	3	7	6	5	2	-	-	11	2	1	34	
vyjíždějící z obce úhrnem	2418	732	378	427	588	595	383	46	1	810	50	461	3228	
68. Želkovice														
obec dojížděky:														
vyjíždí v rámci okresu celkem	-	-	-	-	-	-	-	-	-	2	1	2	2	
vyjíždí do jiných okresů celkem	11	5	-	3	6	-	1	1	-	14	12	13	25	
vyjíždí do zahraničí	-	-	-	-	-	-	-	-	-	-	-	-	-	
vyjíždějící z obce úhrnem	11	5	-	3	6	-	1	1	-	16	13	15	27	

Tab. č. 714 Obyvatelstvo vyjíždějící do zaměstnání a do školy
podle pohlaví, věku a podle obce vyjížděky a obce dojížděky

Okres Louny

Obec vyjížděky, obec dojížděky	Zaměstnané osoby vyjíždějící do zaměstnání									Žáci, studenti, učni			Vyjíždějící úhrnem
	celkem	z toho ženy	v tom ve věku							celkem	z toho ve věku 6 - 14 let	vyjíždí denně	
			15 - 24	25 - 29	30 - 39	40 - 49	50 - 59	60 +	nejz.				
69. Žerotín													
obec dojížděky:													
Louny	22	12	3	4	3	9	3	-	-	5	3	5	27
vyjíždí v rámci okresu celkem	37	21	6	5	8	13	5	-	-	15	11	15	52
Hl.m. Praha	11	6	3	3	1	1	3	-	-	1	-	1	12
Slaný	10	3	1	4	3	2	-	-	-	1	-	1	11
vyjíždí do jiných okresů celkem	26	11	4	9	4	4	5	-	-	6	-	3	32
vyjíždí do zahraničí	-	-	-	-	-	-	-	-	-	-	-	-	-
vyjíždějící z obce úhrnem	63	32	10	14	12	17	10	-	-	21	11	18	84
70. Žiželice													
obec dojížděky:													
Žatec	54	34	7	5	15	21	6	-	-	54	40	45	108
vyjíždí v rámci okresu celkem	66	38	8	7	17	26	8	-	-	63	45	52	129
vyjíždí do jiných okresů celkem	32	8	8	2	9	8	4	1	-	8	2	6	40
vyjíždí do zahraničí	-	-	-	-	-	-	-	-	-	-	-	-	-
vyjíždějící z obce úhrnem	98	46	16	9	26	34	12	1	-	71	47	58	169

Tab. č. 715 Zaměstnané osoby vyjíždějící do zaměstnání podle odvětví ekonomické činnosti, času stráveného vyjíždkou, frekvence vyjíždky a podle obce vyjíždky a obce dojíždky

Okres Louny

Obec vyjíždky obec dojíždky	Vyjíždějící celkem	z toho odvětví ekonomické činnosti							z celkového počtu vyjíždí denně	z toho čas v minutách			
		zemědělství lesnictví	průmysl	stavebnictví	obchod	doprava a teleko- munikace	školství	zdravot- nictví, soc. činnosti		- 14	15 - 29	30 - 59	60 +
Úhrn vyjíždějících	16422	1246	5051	1613	1194	1674	657	790	12860	2626	5056	3865	1274
v tom:													
vyjíždí v rámci okresu	10334	1015	3556	923	735	922	510	524	9129	2270	4261	2341	240
vyjíždí do jiných okresů kraje	2277	115	724	253	135	290	85	101	1757	151	493	836	267
v tom okres:													
Děčín	49	2	16	5	1	13	1	2	28	8	9	9	2
Chomutov	635	35	181	96	44	70	30	35	499	48	150	237	61
Litoměřice	231	27	78	7	14	38	8	18	176	30	54	72	18
Most	1023	38	365	95	57	109	36	42	819	44	233	423	114
Teplice	189	12	60	27	7	22	3	4	139	9	29	73	28
Ústí nad Labem	150	1	24	23	12	38	7	-	96	12	18	22	44
vyjíždí do jiných krajů	3719	114	752	431	318	455	59	163	1962	200	297	688	767
vyjíždí do zahraničí	92	2	19	6	6	7	3	2	12	5	5	-	-
Obec vyjíždky:													
1. Louny													
obec dojíždky:													
Břvany	10	1	4	-	-	4	-	-	7	-	5	2	-
Cítoliby	30	-	11	4	7	3	4	-	30	16	11	3	-
Černčice	59	10	24	2	9	1	11	-	57	21	28	8	-
Dobroměřice	95	33	20	1	13	10	5	-	91	38	39	13	1
Hřivice	13	2	4	2	-	-	2	-	11	-	7	4	-
Chlumčany	22	1	3	-	8	2	1	-	20	12	4	4	-
Jimlín	17	5	4	1	3	-	2	-	17	6	7	3	1
Lenešice	100	7	44	3	14	8	13	3	91	38	41	12	-
Obora	24	2	13	2	-	5	-	-	24	5	14	5	-
Panenský Týnec	15	-	4	-	4	2	3	1	13	4	7	2	-
Peruc	19	3	2	2	3	1	3	-	14	1	6	5	2
Podbořany	18	-	-	3	2	2	2	-	12	1	1	9	1
Postoloprty	72	7	7	22	6	11	6	1	62	13	33	16	-
Ročov	10	3	-	2	1	-	2	1	9	-	4	5	-
Vršovice	15	1	14	-	-	-	-	-	15	5	6	4	-
Výškov	417	1	347	25	-	15	-	1	351	5	194	149	2
Žatec	146	13	30	17	10	15	6	4	121	1	41	74	5
vyjíždí v rámci okresu celkem	1222	132	544	103	90	90	73	16	1070	188	513	351	17
Hl.m. Praha	581	4	56	51	66	88	4	28	334	8	12	84	230
Kladno	72	-	40	3	4	13	-	1	65	2	2	50	10
Slaný	55	-	23	6	3	10	1	6	49	2	8	35	4
Děčín	12	-	4	1	-	3	1	2	6	2	2	1	1
Chomutov	51	-	9	3	2	6	8	6	39	3	6	24	6
Libochovice	11	1	2	-	3	1	1	1	6	-	1	3	2
Roudnice nad Labem	20	-	15	-	-	4	-	-	15	-	1	14	-

Tab. č. 715 Zaměstnané osoby vyjíždějící do zaměstnání podle odvětví ekonomické činnosti, času stráveného vyjíždkou, frekvence vyjíždky a podle obce vyjíždky a obce dojíždky

Okres Louny

Obec vyjíždky obec dojíždky	Vyjíždějící celkem	z toho odvětví ekonomické činnosti							z celkového počtu vyjíždí denně	z toho čas v minutách			
		zemědělství lesnictví	průmysl	stavebnictví	obchod	doprava a teleko- munikace	školství	zdravot- nictví, soc. činnosti		- 14	15 - 29	30 - 59	60 +
Most	184	3	54	11	12	31	16	13	155	4	29	99	23
Bělušice	55	-	1	-	-	-	-	3	45	2	36	6	1
Litvínov	60	-	39	9	2	3	-	1	50	-	3	40	7
Teplice	21	-	5	4	1	1	-	-	15	-	3	7	5
Bílina	14	-	6	3	1	2	1	1	11	-	1	8	2
Měrunice	10	-	8	-	-	-	-	-	10	-	3	7	-
Ústí nad Labem	44	-	9	3	3	11	3	-	27	4	6	5	12
Česká Lípa	10	-	6	1	1	-	-	1	8	-	1	4	3
vyjíždí do jiných okresů celkem	1483	19	344	137	115	202	43	76	976	43	144	450	337
vyjíždí do zahraničí	21	-	3	2	2	3	1	-	1	-	1	-	-
vyjíždějící z obce úhrnem	2726	151	891	242	207	295	117	92	2047	231	658	801	354
2. Bitozeves													
obec dojíždky:													
Výškov	16	4	7	2	-	-	-	-	14	4	9	1	-
vyjíždí v rámci okresu celkem	35	7	16	3	1	-	-	-	29	9	17	3	-
vyjíždí do jiných okresů celkem	25	5	7	3	2	2	1	-	16	1	8	6	-
vyjíždí do zahraničí	-	-	-	-	-	-	-	-	-	-	-	-	-
vyjíždějící z obce úhrnem	60	12	23	6	3	2	1	-	45	10	25	9	-
3. Blatno													
obec dojíždky:													
Lubenec	25	5	15	-	-	-	-	-	24	12	7	5	-
Podbořany	16	-	6	1	-	3	1	2	11	-	-	10	1
vyjíždí v rámci okresu celkem	60	8	26	1	1	3	5	4	48	13	14	19	2
Rakovník	15	-	9	1	2	1	-	2	12	-	-	9	3
Jesenice	13	3	6	-	-	1	-	-	13	3	5	5	-
vyjíždí do jiných okresů celkem	94	13	24	13	5	11	-	3	69	9	21	28	11
vyjíždí do zahraničí	1	-	-	-	-	-	-	-	-	-	-	-	-
vyjíždějící z obce úhrnem	155	21	50	14	6	14	5	7	117	22	35	47	13
4. Blažim													
obec dojíždky:													
vyjíždí v rámci okresu celkem	18	2	7	5	-	1	-	1	17	1	8	8	-
Most	11	-	1	1	6	1	-	-	10	3	6	1	-
vyjíždí do jiných okresů celkem	18	-	3	2	7	1	2	-	14	3	6	5	-
vyjíždí do zahraničí	-	-	-	-	-	-	-	-	-	-	-	-	-
vyjíždějící z obce úhrnem	36	2	10	7	7	2	2	1	31	4	14	13	-
5. Blšany													
obec dojíždky:													
Kryry	14	1	8	1	-	-	-	-	12	3	8	1	-
Libořice	11	8	1	-	-	-	-	-	11	7	4	-	-
Očihov	11	1	7	1	-	1	-	-	10	4	5	1	-
Podbořany	40	2	11	2	2	7	1	9	38	14	20	3	-
Žatec	23	-	6	7	1	2	-	-	17	-	13	3	1
vyjíždí v rámci okresu celkem	116	19	36	11	4	11	2	10	104	37	55	10	1

Tab. č. 715 Zaměstnané osoby vyjíždějící do zaměstnání podle odvětví ekonomické činnosti, času stráveného vyjíždkou, frekvence vyjíždky a podle obce vyjíždky a obce dojíždky

Okres Louny

Obec vyjíždky obec dojíždky	Vyjíždějící celkem	z toho odvětví ekonomické činnosti							z celkového počtu vyjíždí denně	z toho čas v minutách			
		zemědělství lesnictví	průmysl	stavebnictví	obchod	doprava a teleko- munikace	školství	zdravot- nictví, soc. činnosti		- 14	15 - 29	30 - 59	60 +
HI.m. Praha	26	-	4	7	4	1	-	1	12	-	1	4	6
vyjíždí do jiných okresů celkem	67	4	18	12	8	4	1	2	36	3	7	18	6
vyjíždí do zahraničí	1	1	-	-	-	-	-	-	-	-	-	-	-
vyjíždějící z obce úhrnem	184	24	54	23	12	15	3	12	140	40	62	28	7
6. Blšany u Loun													
obec dojíždky:													
Louny	42	2	21	2	3	3	-	-	39	18	17	4	-
vyjíždí v rámci okresu celkem	62	9	25	4	5	4	1	-	58	28	21	8	1
vyjíždí do jiných okresů celkem	11	-	2	3	-	2	-	-	10	2	-	3	5
vyjíždí do zahraničí	-	-	-	-	-	-	-	-	-	-	-	-	-
vyjíždějící z obce úhrnem	73	9	27	7	5	6	1	-	68	30	21	11	6
7. Brodec													
obec dojíždky:													
Louny	11	1	2	-	2	1	1	-	11	2	4	2	2
vyjíždí v rámci okresu celkem	18	3	5	-	2	1	1	-	18	3	9	3	2
vyjíždí do jiných okresů celkem	1	-	1	-	-	-	-	-	-	-	-	-	-
vyjíždí do zahraničí	-	-	-	-	-	-	-	-	-	-	-	-	-
vyjíždějící z obce úhrnem	19	3	6	-	2	1	1	-	18	3	9	3	2
8. Břvany													
obec dojíždky:													
Louny	17	1	4	-	1	3	-	-	15	1	8	6	-
vyjíždí v rámci okresu celkem	38	2	12	4	3	5	-	-	35	8	16	10	1
Most	17	-	7	3	-	4	1	-	12	-	8	4	-
vyjíždí do jiných okresů celkem	24	-	8	3	-	6	1	2	17	1	8	7	1
vyjíždí do zahraničí	-	-	-	-	-	-	-	-	-	-	-	-	-
vyjíždějící z obce úhrnem	62	2	20	7	3	11	1	2	52	9	24	17	2
9. Cítoliby													
obec dojíždky:													
Louny	183	3	47	15	18	16	6	19	165	82	58	23	1
Žatec	12	-	3	1	-	4	-	-	8	-	1	6	1
vyjíždí v rámci okresu celkem	236	15	60	20	21	23	9	19	207	93	73	37	3
HI.m. Praha	16	-	2	1	3	2	-	-	13	-	-	2	11
vyjíždí do jiných okresů celkem	55	1	11	2	9	10	1	-	39	5	3	17	14
vyjíždí do zahraničí	-	-	-	-	-	-	-	-	-	-	-	-	-
vyjíždějící z obce úhrnem	291	16	71	22	30	33	10	19	246	98	76	54	17
10. Čeradice													
obec dojíždky:													
Žatec	47	5	13	8	2	1	3	4	42	22	16	4	-
vyjíždí v rámci okresu celkem	64	5	18	10	2	5	3	6	55	26	23	5	1
vyjíždí do jiných okresů celkem	15	-	1	1	2	5	-	-	6	-	-	3	3
vyjíždí do zahraničí	-	-	-	-	-	-	-	-	-	-	-	-	-
vyjíždějící z obce úhrnem	79	5	19	11	4	10	3	6	61	26	23	8	4

Tab. č. 715 Zaměstnané osoby vyjíždějící do zaměstnání podle odvětví ekonomické činnosti, času stráveného vyjíždkou, frekvence vyjíždky a podle obce vyjíždky a obce dojíždky

Okres Louny

Obec vyjíždky obec dojíždky	Vyjíždějící celkem	z toho odvětví ekonomické činnosti							z celkového počtu vyjíždí denně	z toho čas v minutách				
		zemědělství lesnictví	průmysl	stavebnictví	obchod	doprava a teleko- munikace	školství	zdravot- nictví, soc. činnosti		- 14	15 - 29	30 - 59	60 +	
11. Černčice														
obec dojíždky:														
Louny	348	5	151	11	29	42	25	24	326	126	165	34	-	-
Obora	13	4	7	-	-	1	-	-	13	10	3	-	-	-
Výškov	15	-	11	2	-	2	-	-	9	-	2	6	1	-
vyjíždí v rámci okresu celkem	428	18	182	21	33	52	29	24	393	145	194	52	1	-
Hl.m. Praha	41	-	3	4	5	7	-	1	25	-	-	5	20	-
vyjíždí do jiných okresů celkem	81	-	16	6	7	12	-	3	59	-	3	27	29	-
vyjíždí do zahraničí	2	-	1	1	-	-	-	-	-	-	-	-	-	-
vyjíždějící z obce úhrnem	511	18	199	28	40	64	29	27	452	145	197	79	30	-
12. Deštnice														
obec dojíždky:														
Žatec	12	-	2	2	1	1	1	1	11	-	4	7	-	-
vyjíždí v rámci okresu celkem	19	2	5	2	1	1	3	1	18	-	9	9	-	-
vyjíždí do jiných okresů celkem	9	2	3	-	-	3	-	-	8	2	4	1	1	-
vyjíždí do zahraničí	2	-	1	-	-	-	-	-	2	1	1	-	-	-
vyjíždějící z obce úhrnem	30	4	9	2	1	4	3	1	28	3	14	10	1	-
13. Dobroměřice														
obec dojíždky:														
Louny	261	5	72	17	31	26	15	21	234	85	113	33	3	-
Lenešice	28	-	12	1	7	1	1	1	26	18	7	1	-	-
Výškov	39	-	27	3	1	-	-	-	34	-	32	1	-	-
Žatec	12	-	1	4	2	2	-	-	11	-	4	3	4	-
vyjíždí v rámci okresu celkem	382	15	120	31	46	30	18	25	342	108	180	44	9	-
Hl.m. Praha	28	-	2	3	5	1	1	2	15	2	1	3	9	-
Most	21	-	10	4	1	3	-	-	15	1	4	7	3	-
Bělušice	10	1	-	-	-	-	-	-	10	-	9	1	-	-
vyjíždí do jiných okresů celkem	104	1	30	8	11	9	2	4	71	5	18	27	20	-
vyjíždí do zahraničí	2	-	-	-	-	1	-	-	-	-	-	-	-	-
vyjíždějící z obce úhrnem	488	16	150	39	57	40	20	29	413	113	198	71	29	-
14. Domoušice														
obec dojíždky:														
Louny	62	-	30	2	1	13	4	3	52	5	5	39	3	-
vyjíždí v rámci okresu celkem	78	7	32	4	1	14	5	4	68	12	10	42	4	-
Hl.m. Praha	12	-	1	2	1	-	-	1	3	-	-	3	-	-
Rakovník	30	-	13	1	1	7	-	-	22	-	2	16	4	-
vyjíždí do jiných okresů celkem	65	7	21	4	3	9	1	1	45	3	9	26	7	-
vyjíždí do zahraničí	-	-	-	-	-	-	-	-	-	-	-	-	-	-
vyjíždějící z obce úhrnem	143	14	53	8	4	23	6	5	113	15	19	68	11	-
15. Holedeč														
obec dojíždky:														
Měcholupy	13	-	-	2	-	2	8	-	11	4	6	1	-	-
Žatec	86	6	34	11	11	2	3	4	83	27	42	12	2	-

Tab. č. 715 Zaměstnané osoby vyjíždějící do zaměstnání podle odvětví ekonomické činnosti, času stráveného vyjíždkou, frekvence vyjíždky a podle obce vyjíždky a obce dojíždky

Okres Louny

Obec vyjíždky obec dojíždky	Vyjíždějící celkem	z toho odvětví ekonomické činnosti							z celkového počtu vyjíždí denně	z toho čas v minutách			
		zemědělství lesnictví	průmysl	stavebnictví	obchod	doprava a teleko- munikace	školství	zdravot- nictví, soc. činnosti		- 14	15 - 29	30 - 59	60 +
vyjíždí v rámci okresu celkem	124	11	43	13	15	9	11	5	116	35	58	20	3
vyjíždí do jiných okresů celkem	31	1	16	3	1	4	1	-	20	4	3	11	2
vyjíždí do zahraničí	-	-	-	-	-	-	-	-	-	-	-	-	-
vyjíždějící z obce úhrnem	155	12	59	16	16	13	12	5	136	39	61	31	5
16. Hříškov													
obec dojíždky:													
Louny	55	-	26	6	5	6	1	2	54	11	24	17	2
vyjíždí v rámci okresu celkem	82	10	34	8	7	6	1	2	79	20	38	17	4
Hl.m. Praha	11	-	2	1	2	-	-	-	8	1	1	1	5
vyjíždí do jiných okresů celkem	17	-	7	2	2	-	-	-	12	1	2	4	5
vyjíždí do zahraničí	1	-	1	-	-	-	-	-	1	1	-	-	-
vyjíždějící z obce úhrnem	100	10	42	10	9	6	1	2	92	22	40	21	9
17. Hřivice													
obec dojíždky:													
Louny	113	3	47	4	14	21	2	5	102	6	50	44	2
vyjíždí v rámci okresu celkem	136	10	50	9	16	22	3	7	122	10	58	50	4
Hl.m. Praha	14	-	1	2	2	3	-	1	4	1	-	1	2
vyjíždí do jiných okresů celkem	37	5	5	3	4	7	2	2	18	3	5	5	5
vyjíždí do zahraničí	-	-	-	-	-	-	-	-	-	-	-	-	-
vyjíždějící z obce úhrnem	173	15	55	12	20	29	5	9	140	13	63	55	9
18. Chlumčany													
obec dojíždky:													
Louny	90	7	26	5	10	11	6	2	82	46	30	6	-
vyjíždí v rámci okresu celkem	118	15	32	8	11	12	10	2	108	54	41	11	2
vyjíždí do jiných okresů celkem	27	-	5	2	2	5	2	3	20	1	1	10	8
vyjíždí do zahraničí	1	-	1	-	-	-	-	-	-	-	-	-	-
vyjíždějící z obce úhrnem	146	15	38	10	13	17	12	5	128	55	42	21	10
19. Chožov													
obec dojíždky:													
Louny	63	1	18	8	6	8	3	1	57	9	32	14	1
vyjíždí v rámci okresu celkem	103	16	29	12	9	8	4	1	96	18	49	24	2
vyjíždí do jiných okresů celkem	23	-	4	6	2	3	1	1	14	-	3	3	8
vyjíždí do zahraničí	-	-	-	-	-	-	-	-	-	-	-	-	-
vyjíždějící z obce úhrnem	126	16	33	18	11	11	5	2	110	18	52	27	10
20. Chraberce													
obec dojíždky:													
Louny	22	-	11	1	2	-	1	2	21	4	9	6	2
vyjíždí v rámci okresu celkem	27	-	13	2	2	-	1	2	26	6	10	6	4
vyjíždí do jiných okresů celkem	6	-	3	1	-	-	-	1	5	-	1	3	1
vyjíždí do zahraničí	-	-	-	-	-	-	-	-	-	-	-	-	-
vyjíždějící z obce úhrnem	33	-	16	3	2	-	1	3	31	6	11	9	5

Tab. č. 715 Zaměstnané osoby vyjíždějící do zaměstnání podle odvětví ekonomické činnosti, času stráveného vyjíždkou, frekvence vyjíždky a podle obce vyjíždky a obce dojíždky

Okres Louny

Obec vyjíždky obec dojíždky	Vyjíždějící celkem	z toho odvětví ekonomické činnosti							z celkového počtu vyjíždí denně	z toho čas v minutách				
		zemědělství lesnictví	průmysl	stavebnictví	obchod	doprava a teleko- munikace	školství	zdravot- nictví, soc. činnosti		- 14	15 - 29	30 - 59	60 +	
21. Jimlín														
obec dojíždky:														
Louny	138	3	52	12	14	19	9	6	131	39	62	26	4	
vyjíždí v rámci okresu celkem	176	12	64	14	19	22	10	7	162	48	75	34	5	
Hl.m. Praha	19	-	6	2	1	4	1	-	15	1	1	4	9	
vyjíždí do jiných okresů celkem	40	2	11	3	3	11	1	-	30	2	3	10	15	
vyjíždí do zahraničí	-	-	-	-	-	-	-	-	-	-	-	-	-	
vyjíždějící z obce úhrnem	216	14	75	17	22	33	11	7	192	50	78	44	20	
22. Koštice														
obec dojíždky:														
Louny	82	1	33	10	3	8	3	3	71	-	40	29	2	
Počedělice	11	11	-	-	-	-	-	-	11	5	5	-	1	
vyjíždí v rámci okresu celkem	110	17	40	13	3	8	3	3	97	7	49	38	3	
Libochovice	22	-	8	3	-	4	1	4	20	2	14	4	-	
vyjíždí do jiných okresů celkem	79	6	25	4	5	15	1	10	63	8	23	26	6	
vyjíždí do zahraničí	-	-	-	-	-	-	-	-	-	-	-	-	-	
vyjíždějící z obce úhrnem	189	23	65	17	8	23	4	13	160	15	72	64	9	
23. Kozly														
obec dojíždky:														
vyjíždí v rámci okresu celkem	5	1	-	-	2	1	-	-	5	-	3	2	-	
vyjíždí do jiných okresů celkem	18	1	8	1	1	3	-	1	11	2	3	5	1	
vyjíždí do zahraničí	-	-	-	-	-	-	-	-	-	-	-	-	-	
vyjíždějící z obce úhrnem	23	2	8	1	3	4	-	1	16	2	6	7	1	
24. Krásný Dvůr														
obec dojíždky:														
Kryry	13	-	9	2	-	1	-	-	8	1	4	3	-	
Podbořany	65	4	18	3	13	1	11	2	62	30	27	5	-	
Žatec	15	1	4	1	-	5	1	-	8	-	-	7	1	
vyjíždí v rámci okresu celkem	120	6	41	9	16	10	12	3	103	36	39	26	1	
Hl.m. Praha	12	-	4	2	2	2	-	-	2	-	1	1	-	
vyjíždí do jiných okresů celkem	47	6	11	5	3	3	6	6	26	10	7	8	1	
vyjíždí do zahraničí	2	-	-	1	-	-	-	1	-	-	-	-	-	
vyjíždějící z obce úhrnem	169	12	52	15	19	13	18	10	129	46	46	34	2	
25. Kryry														
obec dojíždky:														
Blšany	15	12	-	-	1	-	-	-	15	8	4	2	-	
Lubenec	17	1	7	-	1	-	-	1	13	1	5	7	-	
Petrohrad	28	-	2	1	1	-	-	21	21	8	12	1	-	
Podbořany	129	3	35	19	17	9	9	12	119	25	66	23	5	
Vroutek	21	4	6	1	3	1	1	2	17	9	4	4	-	
Žatec	16	-	2	3	2	3	1	-	15	-	5	8	2	
vyjíždí v rámci okresu celkem	262	27	64	27	25	18	13	37	231	59	104	58	9	
Hl.m. Praha	58	-	7	15	5	6	-	6	24	-	3	8	12	

Tab. č. 715 Zaměstnané osoby vyjíždějící do zaměstnání podle odvětví ekonomické činnosti, času stráveného vyjíždkou, frekvence vyjíždky a podle obce vyjíždky a obce dojíždky

Okres Louny

Obec vyjíždky obec dojíždky	Vyjíždějící celkem	z toho odvětví ekonomické činnosti							z celkového počtu vyjíždí denně	z toho čas v minutách			
		zemědělství lesnictví	průmysl	stavebnictví	obchod	doprava a teleko- munikace	školství	zdravot- nictví, soc. činnosti		- 14	15 - 29	30 - 59	60 +
Jesenice	12	4	1	5	1	1	-	-	10	2	5	2	-
vyjíždí do jiných okresů celkem	142	11	32	27	7	15	1	8	69	9	16	26	16
vyjíždí do zahraničí	3	-	1	-	-	1	-	-	-	-	-	-	-
vyjíždějící z obce úhrnem	407	38	97	54	32	34	14	45	300	68	120	84	25
26. Lenešice													
obec dojíždky:													
Louny	172	1	46	8	15	17	8	21	158	40	78	39	1
Dobroměřice	37	19	2	-	10	-	-	1	37	22	11	4	-
Výškov	37	-	28	2	-	1	-	-	33	5	23	5	-
Žatec	10	1	2	1	-	1	-	-	7	1	2	4	-
vyjíždí v rámci okresu celkem	280	21	88	15	27	21	10	23	258	77	122	57	2
Hl.m. Praha	21	-	2	6	1	3	1	2	12	-	-	2	9
Most	19	-	12	-	-	1	2	-	15	-	4	10	1
vyjíždí do jiných okresů celkem	89	1	34	9	2	9	3	2	59	2	12	27	17
vyjíždí do zahraničí	-	-	-	-	-	-	-	-	-	-	-	-	-
vyjíždějící z obce úhrnem	369	22	122	24	29	30	13	25	317	79	134	84	19
27. Libčeves													
obec dojíždky:													
Louny	85	1	31	9	10	4	3	5	81	5	39	35	2
vyjíždí v rámci okresu celkem	104	8	34	10	12	5	3	6	97	6	46	41	4
Most	33	1	13	5	-	6	-	3	28	-	10	16	2
Bělušice	11	1	-	1	-	-	-	-	10	3	7	-	-
vyjíždí do jiných okresů celkem	119	19	30	12	6	16	3	4	90	13	31	36	9
vyjíždí do zahraničí	1	-	-	-	-	-	-	-	-	-	-	-	-
vyjíždějící z obce úhrnem	224	27	64	22	18	21	6	10	187	19	77	77	13
28. Liběšice													
obec dojíždky:													
Deštnice	12	11	-	-	-	1	-	-	12	2	7	3	-
Žatec	104	5	36	17	3	8	7	3	97	15	67	15	-
vyjíždí v rámci okresu celkem	154	22	44	27	6	11	7	5	139	26	85	27	1
vyjíždí do jiných okresů celkem	29	7	7	5	1	2	1	1	20	1	2	12	5
vyjíždí do zahraničí	1	-	-	-	-	-	-	-	-	-	-	-	-
vyjíždějící z obce úhrnem	184	29	51	32	7	13	8	6	159	27	87	39	6
29. Libočany													
obec dojíždky:													
Nové Sedlo	15	-	-	-	-	1	1	1	10	5	4	1	-
Žatec	97	5	20	5	9	14	2	13	77	40	22	14	1
vyjíždí v rámci okresu celkem	130	7	26	7	11	19	3	14	103	45	32	24	2
Chomutov	13	1	-	3	-	4	1	1	11	1	3	5	2
vyjíždí do jiných okresů celkem	33	3	6	4	1	9	1	1	22	3	6	10	3
vyjíždí do zahraničí	-	-	-	-	-	-	-	-	-	-	-	-	-
vyjíždějící z obce úhrnem	163	10	32	11	12	28	4	15	125	48	38	34	5

Tab. č. 715 Zaměstnané osoby vyjíždějící do zaměstnání podle odvětví ekonomické činnosti, času stráveného vyjíždkou, frekvence vyjíždky a podle obce vyjíždky a obce dojíždky

Okres Louny

Obec vyjíždky obec dojíždky	Vyjíždějící celkem	z toho odvětví ekonomické činnosti							z celkového počtu vyjíždí denně	z toho čas v minutách				
		zemědělství lesnictví	průmysl	stavebnictví	obchod	doprava a teleko- munikace	školství	zdravot- nictví, soc. činnosti		- 14	15 - 29	30 - 59	60 +	
30. Libořice														
obec dojíždky:														
Žatec	67	4	26	4	3	3	2	2	63	15	29	18	1	
vyjíždí v rámci okresu celkem	89	9	33	6	3	5	3	4	81	21	37	22	1	
vyjíždí do jiných okresů celkem	12	1	2	-	2	3	-	-	8	-	1	4	3	
vyjíždí do zahraničí	-	-	-	-	-	-	-	-	-	-	-	-	-	
vyjíždějící z obce úhrnem	101	10	35	6	5	8	3	4	89	21	38	26	4	
31. Lipno														
obec dojíždky:														
Louny	32	2	12	4	4	1	3	-	30	3	17	10	-	
Žatec	36	5	3	6	2	1	1	-	32	5	19	8	-	
vyjíždí v rámci okresu celkem	107	13	27	15	7	3	5	2	96	20	49	25	2	
Hl.m. Praha	20	-	2	4	2	4	-	-	7	-	1	2	4	
vyjíždí do jiných okresů celkem	32	1	3	5	4	4	-	-	14	-	3	6	5	
vyjíždí do zahraničí	-	-	-	-	-	-	-	-	-	-	-	-	-	
vyjíždějící z obce úhrnem	139	14	30	20	11	7	5	2	110	20	52	31	7	
32. Lišany														
obec dojíždky:														
Žatec	11	-	1	1	1	2	-	1	6	2	3	1	-	
vyjíždí v rámci okresu celkem	24	2	5	5	1	4	-	1	18	3	9	6	-	
vyjíždí do jiných okresů celkem	5	-	1	1	-	1	-	-	1	-	-	-	1	
vyjíždí do zahraničí	1	-	1	-	-	-	-	-	-	-	-	-	-	
vyjíždějící z obce úhrnem	30	2	7	6	1	5	-	1	19	3	9	6	1	
33. Líštiny														
obec dojíždky:														
Louny	82	-	30	5	5	11	8	3	72	17	44	11	-	
vyjíždí v rámci okresu celkem	107	8	33	7	8	11	11	4	92	29	49	14	-	
Hl.m. Praha	11	-	-	1	-	1	-	1	4	-	-	2	2	
vyjíždí do jiných okresů celkem	24	-	6	2	1	4	-	1	13	-	2	5	6	
vyjíždí do zahraničí	1	-	1	-	-	-	-	-	-	-	-	-	-	
vyjíždějící z obce úhrnem	132	8	40	9	9	15	11	5	105	29	51	19	6	
34. Lubenec														
obec dojíždky:														
Kryry	13	1	10	-	-	1	-	-	12	2	8	2	-	
Podbořany	37	6	4	5	5	4	1	3	34	4	22	8	-	
Vroutek	13	6	2	-	-	1	1	2	12	5	7	-	-	
vyjíždí v rámci okresu celkem	88	17	20	6	5	11	6	7	79	16	45	12	5	
Hl.m. Praha	28	-	1	4	2	5	2	5	6	4	-	1	1	
Chyšne	21	1	19	-	-	-	-	-	21	10	10	1	-	
vyjíždí do jiných okresů celkem	131	1	40	16	14	14	7	8	73	21	26	20	6	
vyjíždí do zahraničí	2	-	-	-	-	1	-	-	-	-	-	-	-	
vyjíždějící z obce úhrnem	221	18	60	22	19	26	13	15	152	37	71	32	11	

Tab. č. 715 Zaměstnané osoby vyjíždějící do zaměstnání podle odvětví ekonomické činnosti, času stráveného vyjíždkou, frekvence vyjíždky a podle obce vyjíždky a obce dojíždky

Okres Louny

Obec vyjíždky obec dojíždky	Vyjíždějící celkem	z toho odvětví ekonomické činnosti							z celkového počtu vyjíždí denně	z toho čas v minutách			
		zemědělství lesnictví	průmysl	stavebnictví	obchod	doprava a teleko- munikace	školství	zdravot- nictví, soc. činnosti		- 14	15 - 29	30 - 59	60 +
35. Měcholupy													
obec dojíždky:													
Podbořany	12	2	2	2	3	-	2	-	12	1	7	4	-
Žatec	116	13	29	17	15	18	6	4	105	18	55	28	4
vyjíždí v rámci okresu celkem	163	25	40	20	21	25	9	5	150	29	70	41	10
Hl.m. Praha	44	-	3	12	11	5	-	1	23	-	3	5	15
vyjíždí do jiných okresů celkem	86	8	13	17	15	14	1	1	51	6	9	13	22
vyjíždí do zahraničí	-	-	-	-	-	-	-	-	-	-	-	-	-
vyjíždějící z obce úhrnem	249	33	53	37	36	39	10	6	201	35	79	54	32
36. Nepomyšl													
obec dojíždky:													
Podbořany	37	1	16	5	1	-	6	3	35	14	17	4	-
vyjíždí v rámci okresu celkem	65	14	21	8	3	2	6	3	63	27	26	9	1
Hl.m. Praha	11	-	1	2	-	-	1	2	4	-	2	2	-
vyjíždí do jiných okresů celkem	29	4	8	3	-	-	2	2	15	2	7	6	-
vyjíždí do zahraničí	-	-	-	-	-	-	-	-	-	-	-	-	-
vyjíždějící z obce úhrnem	94	18	29	11	3	2	8	5	78	29	33	15	1
37. Nová Ves													
obec dojíždky:													
Louny	11	-	5	-	3	1	-	1	10	-	8	2	-
vyjíždí v rámci okresu celkem	14	1	6	-	3	2	-	1	12	2	8	2	-
vyjíždí do jiných okresů celkem	9	-	2	4	1	1	-	-	7	-	-	3	4
vyjíždí do zahraničí	-	-	-	-	-	-	-	-	-	-	-	-	-
vyjíždějící z obce úhrnem	23	1	8	4	4	3	-	1	19	2	8	5	4
38. Nové Sedlo													
obec dojíždky:													
Žatec	61	1	25	8	6	4	3	2	56	8	32	14	2
vyjíždí v rámci okresu celkem	79	6	30	10	6	5	5	3	69	9	39	19	2
vyjíždí do jiných okresů celkem	23	2	12	1	1	1	-	1	13	2	5	5	1
vyjíždí do zahraničí	-	-	-	-	-	-	-	-	-	-	-	-	-
vyjíždějící z obce úhrnem	102	8	42	11	7	6	5	4	82	11	44	24	3
39. Obora													
obec dojíždky:													
Louny	63	-	27	5	5	7	2	6	54	22	27	5	-
vyjíždí v rámci okresu celkem	77	4	31	5	8	8	2	6	67	30	28	9	-
Hl.m. Praha	15	-	1	-	3	6	-	2	8	-	1	4	3
vyjíždí do jiných okresů celkem	27	-	4	-	5	9	1	2	14	-	2	8	4
vyjíždí do zahraničí	-	-	-	-	-	-	-	-	-	-	-	-	-
vyjíždějící z obce úhrnem	104	4	35	5	13	17	3	8	81	30	30	17	4
40. Očihov													
obec dojíždky:													
Podbořany	25	2	12	-	5	1	2	2	24	18	6	-	-
vyjíždí v rámci okresu celkem	47	4	20	2	7	2	4	2	43	26	12	4	1

Tab. č. 715 Zaměstnané osoby vyjíždějící do zaměstnání podle odvětví ekonomické činnosti, času stráveného vyjíždkou, frekvence vyjíždky a podle obce vyjíždky a obce dojíždky

Okres Louny

Obec vyjíždky obec dojíždky	Vyjíždějící celkem	z toho odvětví ekonomické činnosti							z celkového počtu vyjíždí denně	z toho čas v minutách			
		zemědělství lesnictví	průmysl	stavebnictví	obchod	doprava a teleko- munikace	školství	zdravot- nictví, soc. činnosti		- 14	15 - 29	30 - 59	60 +
vyjíždí do jiných okresů celkem	12	1	3	1	-	2	-	-	8	1	4	2	1
vyjíždí do zahraničí	-	-	-	-	-	-	-	-	-	-	-	-	-
vyjíždějící z obce úhrnem	59	5	23	3	7	4	4	2	51	27	16	6	2
41. Opočno													
obec dojíždky:													
Louny	18	-	6	1	1	3	1	1	16	2	8	6	-
vyjíždí v rámci okresu celkem	24	2	7	1	1	5	1	1	19	3	9	6	1
vyjíždí do jiných okresů celkem	6	1	3	-	-	-	1	1	4	-	2	1	1
vyjíždí do zahraničí	-	-	-	-	-	-	-	-	-	-	-	-	-
vyjíždějící z obce úhrnem	30	3	10	1	1	5	2	2	23	3	11	7	2
42. Panenský Týnec													
obec dojíždky:													
Louny	40	1	11	3	4	6	2	3	37	3	16	16	2
vyjíždí v rámci okresu celkem	50	5	15	3	5	6	2	3	46	6	21	17	2
Hl.m. Praha	29	-	1	7	5	2	-	-	15	1	1	6	7
Slaný	27	-	9	8	4	1	-	1	26	2	12	12	-
vyjíždí do jiných okresů celkem	68	1	16	15	10	5	-	1	52	8	16	19	9
vyjíždí do zahraničí	-	-	-	-	-	-	-	-	-	-	-	-	-
vyjíždějící z obce úhrnem	118	6	31	18	15	11	2	4	98	14	37	36	11
43. Peruc													
obec dojíždky:													
Louny	223	7	77	13	12	30	7	18	194	9	78	94	13
Slavětín	13	11	1	-	-	-	1	-	13	9	3	1	-
Vrbno nad Lesy	19	9	4	-	-	3	2	-	17	12	5	-	-
vyjíždí v rámci okresu celkem	299	39	91	17	13	39	12	18	257	34	100	109	14
Hl.m. Praha	64	-	7	13	5	11	-	2	38	2	3	13	20
Kladno	11	-	6	2	1	1	-	-	9	-	1	6	2
Slaný	65	2	32	4	7	12	2	3	58	2	26	26	4
Zlonice	10	1	5	1	-	2	-	-	9	-	2	7	-
vyjíždí do jiných okresů celkem	244	15	85	27	20	39	8	11	186	15	53	76	42
vyjíždí do zahraničí	4	-	-	1	-	-	-	-	-	-	-	-	-
vyjíždějící z obce úhrnem	547	54	176	45	33	78	20	29	443	49	153	185	56
44. Petrohrad													
obec dojíždky:													
Blatno	11	6	1	-	-	4	-	-	9	3	2	4	-
Kryry	48	2	20	18	-	1	3	-	41	26	11	4	-
Lubenec	13	2	6	1	-	1	-	-	13	1	10	2	-
Podbořany	16	-	2	-	2	3	1	3	13	1	9	3	-
vyjíždí v rámci okresu celkem	109	15	32	23	3	12	4	4	91	40	34	16	1
Hl.m. Praha	13	-	3	1	2	1	-	4	10	3	2	2	3
Jesenice	12	2	2	5	1	-	-	1	12	4	4	1	3
vyjíždí do jiných okresů celkem	47	6	11	8	4	3	-	5	33	11	8	5	9
vyjíždí do zahraničí	1	-	-	-	1	-	-	-	-	-	-	-	-

Tab. č. 715 Zaměstnané osoby vyjíždějící do zaměstnání podle odvětví ekonomické činnosti, času stráveného vyjíždkou, frekvence vyjíždky a podle obce vyjíždky a obce dojíždky

Okres Louny

Obec vyjíždky obec dojíždky	Vyjíždějící celkem	z toho odvětví ekonomické činnosti							z celkového počtu vyjíždí denně	z toho čas v minutách			
		zemědělství lesnictví	průmysl	stavebnictví	obchod	doprava a teleko- munikace	školství	zdravot- nictví, soc. činnosti		- 14	15 - 29	30 - 59	60 +
vyjíždějící z obce úhrnem	157	21	43	31	8	15	4	9	124	51	42	21	10
45. Pnětluky													
obec dojíždky:													
Louny	40	-	13	3	4	7	3	3	34	1	10	23	-
Domoušice	11	2	5	-	-	-	-	1	10	8	1	1	-
vyjíždí v rámci okresu celkem	68	4	21	6	5	11	5	4	61	12	14	29	6
vyjíždí do jiných okresů celkem	31	3	12	2	3	5	-	1	15	3	1	7	4
vyjíždí do zahraničí	-	-	-	-	-	-	-	-	-	-	-	-	-
vyjíždějící z obce úhrnem	99	7	33	8	8	16	5	5	76	15	15	36	10
46. Počedělice													
obec dojíždky:													
Louny	39	-	21	1	3	4	1	-	37	4	25	7	1
vyjíždí v rámci okresu celkem	55	5	24	2	3	5	3	-	51	8	34	8	1
vyjíždí do jiných okresů celkem	14	-	4	1	1	1	-	1	8	2	1	4	1
vyjíždí do zahraničí	-	-	-	-	-	-	-	-	-	-	-	-	-
vyjíždějící z obce úhrnem	69	5	28	3	4	6	3	1	59	10	35	12	2
47. Podbořanský Rohozec													
obec dojíždky:													
vyjíždí v rámci okresu celkem	11	1	1	2	-	1	1	-	7	-	5	2	-
vyjíždí do jiných okresů celkem	20	11	2	3	-	1	-	-	13	4	5	4	-
vyjíždí do zahraničí	-	-	-	-	-	-	-	-	-	-	-	-	-
vyjíždějící z obce úhrnem	31	12	3	5	-	2	1	-	20	4	10	6	-
48. Podbořany													
obec dojíždky:													
Louny	29	1	3	6	-	9	2	3	23	3	2	14	4
Blšany	25	4	10	1	-	-	-	1	23	7	12	4	-
Krásný Dvůr	39	6	9	8	1	5	3	1	36	21	11	4	-
Kryry	101	2	75	5	5	3	2	1	82	28	38	12	4
Lubenec	46	1	20	2	-	-	1	1	37	1	25	11	-
Očihov	18	3	10	-	1	-	-	-	16	10	5	1	-
Petrohrad	10	1	-	-	-	-	1	7	4	-	-	4	-
Vroutek	32	1	10	-	6	2	1	9	25	9	10	6	-
Žatec	152	2	41	33	8	7	8	17	132	9	72	49	2
vyjíždí v rámci okresu celkem	517	38	193	61	24	35	19	45	433	100	195	128	10
Hl.m. Praha	124	-	7	19	13	9	5	4	43	2	6	18	17
Plzeň	18	-	2	-	5	1	-	4	6	-	-	2	4
Chomutov	16	-	4	4	-	1	-	3	15	3	5	4	3
Kadaň	11	-	4	1	2	1	1	-	10	2	3	5	-
Most	14	-	4	2	-	2	-	2	9	-	3	5	1
vyjíždí do jiných okresů celkem	360	12	57	37	28	31	10	20	185	19	42	86	38
vyjíždí do zahraničí	7	-	2	-	-	1	-	-	1	-	-	-	-
vyjíždějící z obce úhrnem	884	50	252	98	52	67	29	65	619	119	237	214	48

Tab. č. 715 Zaměstnané osoby vyjíždějící do zaměstnání podle odvětví ekonomické činnosti, času stráveného vyjíždkou, frekvence vyjíždky a podle obce vyjíždky a obce dojíždky

Okres Louny

Obec vyjíždky obec dojíždky	Vyjíždějící celkem	z toho odvětví ekonomické činnosti							z celkového počtu vyjíždí denně	z toho čas v minutách			
		zemědělství lesnictví	průmysl	stavebnictví	obchod	doprava a teleko- munikace	školství	zdravot- nictví, soc. činnosti		- 14	15 - 29	30 - 59	60 +
49. Postoloprty													
obec dojíždky:													
Louny	337	7	115	23	19	50	17	22	304	43	187	66	8
Lišany	48	40	1	1	-	1	-	-	47	23	20	4	-
Staňkovice	19	4	13	-	-	-	-	-	19	3	13	3	-
Výškov	238	1	170	17	1	18	-	-	203	57	120	25	1
Žatec	138	13	13	34	11	15	5	8	127	5	63	53	6
vyjíždí v rámci okresu celkem	850	78	344	81	33	86	27	32	766	148	430	168	19
Hl.m. Praha	74	-	18	10	5	9	3	1	40	4	1	9	26
Chomutov	23	-	9	7	2	1	-	-	20	4	8	7	1
Most	54	-	26	11	-	7	1	1	42	6	9	19	6
vyjíždí do jiných okresů celkem	272	4	90	56	9	28	5	4	165	17	30	63	52
vyjíždí do zahraničí	6	-	1	-	-	-	-	-	3	2	-	-	-
vyjíždějící z obce úhrnem	1128	82	435	137	42	114	32	36	934	167	460	231	71
50. Raná													
obec dojíždky:													
Louny	30	-	11	-	7	3	2	2	30	8	12	10	-
vyjíždí v rámci okresu celkem	46	4	16	1	9	3	2	2	45	17	16	12	-
vyjíždí do jiných okresů celkem	20	-	8	3	-	2	-	1	17	2	4	6	5
vyjíždí do zahraničí	-	-	-	-	-	-	-	-	-	-	-	-	-
vyjíždějící z obce úhrnem	66	4	24	4	9	5	2	3	62	19	20	18	5
51. Ročov													
obec dojíždky:													
Louny	90	2	21	5	10	9	5	12	80	11	34	35	-
vyjíždí v rámci okresu celkem	104	4	24	8	10	9	6	13	93	14	39	38	2
Hl.m. Praha	14	-	1	1	2	-	2	1	11	1	1	4	5
Rakovník	13	-	7	-	-	1	-	-	12	-	3	8	1
vyjíždí do jiných okresů celkem	45	4	13	3	3	2	2	2	39	2	10	17	10
vyjíždí do zahraničí	-	-	-	-	-	-	-	-	-	-	-	-	-
vyjíždějící z obce úhrnem	149	8	37	11	13	11	8	15	132	16	49	55	12
52. Slavětín													
obec dojíždky:													
Louny	69	1	37	3	4	5	3	4	61	7	36	18	-
vyjíždí v rámci okresu celkem	88	6	43	3	4	6	5	5	77	14	43	19	1
Hl.m. Praha	10	1	-	-	1	1	1	-	6	-	-	2	4
vyjíždí do jiných okresů celkem	22	2	4	-	1	4	1	1	13	-	1	6	6
vyjíždí do zahraničí	-	-	-	-	-	-	-	-	-	-	-	-	-
vyjíždějící z obce úhrnem	110	8	47	3	5	10	6	6	90	14	44	25	7
53. Smolnice													
obec dojíždky:													
Louny	81	1	23	12	14	7	2	8	74	32	38	3	1
vyjíždí v rámci okresu celkem	98	5	30	13	16	7	4	9	90	35	46	7	2
vyjíždí do jiných okresů celkem	17	-	3	5	2	1	2	2	10	4	-	-	6

Tab. č. 715 Zaměstnané osoby vyjíždějící do zaměstnání podle odvětví ekonomické činnosti, času stráveného vyjíždkou, frekvence vyjíždky a podle obce vyjíždky a obce dojíždky

Okres Louny

Obec vyjíždky obec dojíždky	Vyjíždějící celkem	z toho odvětví ekonomické činnosti							z celkového počtu vyjíždí denně	z toho čas v minutách			
		zemědělství lesnictví	průmysl	stavebnictví	obchod	doprava a teleko- munikace	školství	zdravot- nictví, soc. činnosti		- 14	15 - 29	30 - 59	60 +
vyjíždí do zahraničí	-	-	-	-	-	-	-	-	-	-	-	-	-
vyjíždějící z obce úhrnem	115	5	33	18	18	8	6	11	100	39	46	7	8
54. Staňkovice													
obec dojíždky:													
Louny	10	-	6	-	-	2	1	-	10	2	5	3	-
Výskov	16	1	10	3	1	-	-	-	13	1	5	7	-
Žatec	150	5	59	7	9	16	5	11	136	51	69	16	-
vyjíždí v rámci okresu celkem	196	8	79	13	10	22	8	11	177	57	87	33	-
Hl.m. Praha	14	-	1	2	1	3	1	-	8	-	2	3	3
vyjíždí do jiných okresů celkem	50	-	10	5	4	8	3	1	29	4	10	7	8
vyjíždí do zahraničí	-	-	-	-	-	-	-	-	-	-	-	-	-
vyjíždějící z obce úhrnem	246	8	89	18	14	30	11	12	206	61	97	40	8
55. Toužetín													
obec dojíždky:													
Louny	26	1	7	1	3	3	1	1	20	7	10	3	-
Vrbno nad Lesy	27	18	2	-	3	3	-	1	23	14	8	1	-
vyjíždí v rámci okresu celkem	68	24	15	1	6	9	1	2	56	24	26	4	2
vyjíždí do jiných okresů celkem	16	1	5	1	2	1	1	2	12	-	3	5	4
vyjíždí do zahraničí	-	-	-	-	-	-	-	-	-	-	-	-	-
vyjíždějící z obce úhrnem	84	25	20	2	8	10	2	4	68	24	29	9	6
56. Tuchořice													
obec dojíždky:													
Louny	21	4	7	1	-	2	2	1	21	-	9	12	-
Lipno	10	9	-	1	-	-	-	-	10	6	3	1	-
Žatec	78	5	26	7	7	5	8	3	73	3	46	22	2
vyjíždí v rámci okresu celkem	128	24	35	11	10	9	10	4	121	14	68	37	2
Hl.m. Praha	12	-	-	4	2	1	-	-	8	-	-	2	6
vyjíždí do jiných okresů celkem	28	3	4	7	2	4	-	2	19	2	2	6	9
vyjíždí do zahraničí	-	-	-	-	-	-	-	-	-	-	-	-	-
vyjíždějící z obce úhrnem	156	27	39	18	12	13	10	6	140	16	70	43	11
57. Úherce													
obec dojíždky:													
vyjíždí v rámci okresu celkem	9	4	1	1	-	-	1	-	8	5	1	2	-
vyjíždí do jiných okresů celkem	11	1	1	1	3	1	-	-	8	1	1	4	2
vyjíždí do zahraničí	2	-	-	-	-	-	-	-	-	-	-	-	-
vyjíždějící z obce úhrnem	22	5	2	2	3	1	1	-	16	6	2	6	2
58. Velemyšleves													
obec dojíždky:													
vyjíždí v rámci okresu celkem	11	1	5	4	-	1	-	-	10	2	7	1	-
vyjíždí do jiných okresů celkem	25	-	14	4	-	2	-	-	20	2	13	4	1
vyjíždí do zahraničí	1	-	-	1	-	-	-	-	1	-	1	-	-
vyjíždějící z obce úhrnem	37	1	19	9	-	3	-	-	31	4	21	5	1

Tab. č. 715 Zaměstnané osoby vyjíždějící do zaměstnání podle odvětví ekonomické činnosti, času stráveného vyjíždkou, frekvence vyjíždky a podle obce vyjíždky a obce dojíždky

Okres Louny

Obec vyjíždky obec dojíždky	Vyjíždějící celkem	z toho odvětví ekonomické činnosti							z celkového počtu vyjíždí denně	z toho čas v minutách			
		zemědělství lesnictví	průmysl	stavebnictví	obchod	doprava a teleko- munikace	školství	zdravot- nictví, soc. činnosti		- 14	15 - 29	30 - 59	60 +
59. Veltěže													
obec dojíždky:													
Louny	55	2	21	3	4	4	2	4	51	15	27	9	-
vyjíždí v rámci okresu celkem	86	12	28	6	5	6	4	4	79	25	37	14	2
vyjíždí do jiných okresů celkem	22	-	6	4	4	-	1	2	13	-	3	8	2
vyjíždí do zahraničí	-	-	-	-	-	-	-	-	-	-	-	-	-
vyjíždějící z obce úhrnem	108	12	34	10	9	6	5	6	92	25	40	22	4
60. Vinařice													
obec dojíždky:													
Louny	39	-	12	3	2	-	3	5	38	-	29	8	1
vyjíždí v rámci okresu celkem	55	6	19	3	2	-	3	5	53	5	34	11	3
vyjíždí do jiných okresů celkem	6	1	1	1	1	-	1	-	4	1	-	1	1
vyjíždí do zahraničí	-	-	-	-	-	-	-	-	-	-	-	-	-
vyjíždějící z obce úhrnem	61	7	20	4	3	-	4	5	57	6	34	12	4
61. Vrbno nad Lesy													
obec dojíždky:													
Louny	14	-	3	1	1	2	1	1	12	2	8	2	-
vyjíždí v rámci okresu celkem	21	1	6	1	2	3	2	1	19	4	12	3	-
vyjíždí do jiných okresů celkem	5	-	-	-	1	1	-	-	4	-	-	3	1
vyjíždí do zahraničí	1	-	-	-	-	-	-	-	-	-	-	-	-
vyjíždějící z obce úhrnem	27	1	6	1	3	4	2	1	23	4	12	6	1
62. Vroutek													
obec dojíždky:													
Kryry	77	-	55	8	3	1	1	2	56	42	11	2	-
Lubenec	85	6	51	1	1	1	1	1	78	15	55	8	-
Petrohrad	13	7	-	1	-	-	-	5	13	2	9	1	1
Podbořany	157	6	45	16	17	11	10	27	132	62	52	16	2
Žatec	32	2	8	13	1	1	1	-	28	-	7	15	6
vyjíždí v rámci okresu celkem	402	31	167	46	25	20	13	36	341	131	141	56	12
Hl.m. Praha	37	-	6	12	2	3	-	-	8	1	1	2	4
Plzeň	17	-	2	5	3	2	-	1	3	1	1	-	1
vyjíždí do jiných okresů celkem	118	6	26	35	6	8	2	3	59	10	18	21	10
vyjíždí do zahraničí	5	1	1	-	-	-	-	-	-	-	-	-	-
vyjíždějící z obce úhrnem	525	38	194	81	31	28	15	39	400	141	159	77	22
63. Vršovice													
obec dojíždky:													
Louny	68	-	30	2	4	13	2	3	62	16	33	13	-
vyjíždí v rámci okresu celkem	93	7	39	3	6	15	3	3	85	24	39	19	3
vyjíždí do jiných okresů celkem	12	-	3	-	4	2	-	1	7	-	1	2	4
vyjíždí do zahraničí	-	-	-	-	-	-	-	-	-	-	-	-	-
vyjíždějící z obce úhrnem	105	7	42	3	10	17	3	4	92	24	40	21	7

Tab. č. 715 Zaměstnané osoby vyjíždějící do zaměstnání podle odvětví ekonomické činnosti, času stráveného vyjíždkou, frekvence vyjíždky a podle obce vyjíždky a obce dojíždky

Okres Louny

Obec vyjíždky obec dojíždky	Vyjíždějící celkem	z toho odvětví ekonomické činnosti							z celkového počtu vyjíždí denně	z toho čas v minutách			
		zemědělství lesnictví	průmysl	stavebnictví	obchod	doprava a teleko- munikace	školství	zdravot- nictví, soc. činnosti		- 14	15 - 29	30 - 59	60 +
64. Výškov													
obec dojíždky:													
Louny	16	-	6	2	5	1	-	-	14	-	7	7	-
vyjíždí v rámci okresu celkem	35	1	9	10	8	3	-	-	31	2	9	20	-
vyjíždí do jiných okresů celkem	30	2	13	4	1	4	-	-	20	2	5	9	4
vyjíždí do zahraničí	-	-	-	-	-	-	-	-	-	-	-	-	-
vyjíždějící z obce úhrnem	65	3	22	14	9	7	-	-	51	4	14	29	4
65. Zálužice													
obec dojíždky:													
Žatec	13	3	2	-	-	2	2	-	11	2	5	4	-
vyjíždí v rámci okresu celkem	16	3	3	-	-	2	2	1	13	2	5	6	-
vyjíždí do jiných okresů celkem	-	-	-	-	-	-	-	-	-	-	-	-	-
vyjíždí do zahraničí	-	-	-	-	-	-	-	-	-	-	-	-	-
vyjíždějící z obce úhrnem	16	3	3	-	-	2	2	1	13	2	5	6	-
66. Zbrašín													
obec dojíždky:													
Louny	54	1	23	4	5	7	-	-	46	2	24	19	1
Hřivice	10	8	-	-	1	-	1	-	10	8	2	-	-
vyjíždí v rámci okresu celkem	80	10	28	7	8	8	1	1	70	13	30	25	2
vyjíždí do jiných okresů celkem	9	-	1	2	2	1	-	1	5	2	-	1	2
vyjíždí do zahraničí	-	-	-	-	-	-	-	-	-	-	-	-	-
vyjíždějící z obce úhrnem	89	10	29	9	10	9	1	2	75	15	30	26	4
67. Žatec													
obec dojíždky:													
Louny	257	13	45	27	10	54	7	23	218	26	43	125	23
Blšany	17	3	9	-	-	2	-	-	17	1	12	4	-
Holedeč	25	7	12	2	1	-	1	-	24	10	12	2	-
Kryry	22	1	15	4	-	-	-	-	20	1	8	9	2
Liběšice	20	2	2	-	7	1	2	1	19	11	8	-	-
Libočany	58	24	5	12	2	7	4	-	56	28	20	8	-
Lišany	21	13	-	-	-	7	-	-	13	5	7	1	-
Měcholupy	42	6	-	4	6	-	20	2	31	12	13	4	2
Nové Sedlo	164	7	8	-	-	4	2	1	113	18	78	17	-
Podbořany	120	6	16	26	12	4	24	11	99	6	59	33	1
Postoloprty	43	11	6	5	1	5	4	4	38	3	18	16	-
Staňkovice	71	18	28	2	4	3	4	-	68	18	39	10	1
Tuchořice	14	1	7	-	-	1	-	2	12	1	6	5	-
Výškov	155	1	118	15	1	6	-	1	129	3	45	74	7
Žiželice	23	2	10	-	4	5	-	-	19	10	7	2	-
vyjíždí v rámci okresu celkem	1145	133	299	108	55	104	73	49	961	173	412	331	43
Hl.m. Praha	472	1	47	36	36	65	6	28	183	20	11	34	116
Kladno	20	-	11	-	-	4	-	-	17	-	-	-	17
Mladá Boleslav	10	-	7	-	1	1	-	-	3	1	-	1	1

Tab. č. 715 Zaměstnané osoby vyjíždějící do zaměstnání podle odvětví ekonomické činnosti, času stráveného vyjíždkou, frekvence vyjíždky a podle obce vyjíždky a obce dojíždky

Okres Louny

Obec vyjíždky obec dojíždky	Vyjíždějící celkem	z toho odvětví ekonomické činnosti							z celkového počtu vyjíždí denně	z toho čas v minutách			
		zemědělství lesnictví	průmysl	stavebnictví	obchod	doprava a teleko- munikace	školství	zdravot- nictví, soc. činnosti		- 14	15 - 29	30 - 59	60 +
Brandýs nad Labem-Stará Boleslav	12	-	-	-	-	-	-	-	1	-	-	-	1
Rakovník	13	-	4	-	-	3	-	-	8	-	-	6	2
Plzeň	14	-	3	1	-	2	1	1	5	2	2	1	-
Chomutov	174	5	35	26	14	27	2	9	138	11	44	71	12
Kadaň	41	-	28	5	1	1	-	5	28	-	8	17	3
Most	119	1	44	5	9	12	6	5	94	3	22	52	17
Litvínov	14	-	8	2	1	-	-	-	11	-	1	9	1
Nezjištěno	16	-	10	4	-	1	-	-	8	-	-	8	-
Teplíce	14	-	-	5	-	-	-	-	11	1	2	3	5
Ústí nad Labem	41	1	1	9	4	10	2	-	25	3	6	3	13
Brno	11	-	3	2	1	1	-	-	-	-	-	-	-
vyjíždí do jiných okresů celkem	1250	19	278	125	88	154	20	52	670	67	130	256	213
vyjíždí do zahraničí	23	-	5	-	3	-	2	1	3	1	2	-	-
vyjíždějící z obce úhrnem	2418	152	582	233	146	258	95	102	1634	241	544	587	256
68. Želkovice													
obec dojíždky:													
vyjíždí v rámci okresu celkem	-	-	-	-	-	-	-	-	-	-	-	-	-
vyjíždí do jiných okresů celkem	11	1	3	1	-	1	-	-	8	3	4	1	-
vyjíždí do zahraničí	-	-	-	-	-	-	-	-	-	-	-	-	-
vyjíždějící z obce úhrnem	11	1	3	1	-	1	-	-	8	3	4	1	-
69. Žerotín													
obec dojíždky:													
Louny	22	1	8	2	4	1	-	1	21	1	12	8	-
vyjíždí v rámci okresu celkem	37	5	9	2	6	3	5	1	36	9	17	10	-
Hl.m. Praha	11	2	1	-	-	1	-	2	8	-	1	6	1
Slaný	10	-	5	-	2	-	-	2	9	-	5	4	-
vyjíždí do jiných okresů celkem	26	2	7	1	2	1	-	4	22	-	10	11	1
vyjíždí do zahraničí	-	-	-	-	-	-	-	-	-	-	-	-	-
vyjíždějící z obce úhrnem	63	7	16	3	8	4	5	5	58	9	27	21	1
70. Žiželice													
obec dojíždky:													
Žatec	54	6	17	5	3	2	1	5	49	16	22	9	2
vyjíždí v rámci okresu celkem	66	9	17	9	3	2	2	5	59	19	27	11	2
vyjíždí do jiných okresů celkem	32	2	9	2	-	4	1	-	17	2	9	5	-
vyjíždí do zahraničí	-	-	-	-	-	-	-	-	-	-	-	-	-
vyjíždějící z obce úhrnem	98	11	26	11	3	6	3	5	76	21	36	16	2

Tab. č. 716 Obyvatelstvo dojíždějící do zaměstnání a do školy podle pohlaví, věku a podle obce dojíždky a obce vyjíždky

Okres Louny

Obec dojíždky obec vyjíždky	Zaměstnané osoby dojíždějící do zaměstnání									Žáci, studenti, učni			Dojíždějící úhrnem
	celkem	z toho ženy	v tom ve věku							celkem	z toho ve věku 6 - 14 let	dojíždí denně	
			15 - 24	25 - 29	30 - 39	40 - 49	50 - 59	60 +	nejz.				
Úhrn dojíždějících	12533	4808	2050	1857	2751	3317	2383	174	1	4367	2151	3880	16900
v tom:													
dojíždí v rámci okresu	10334	4173	1451	1495	2307	2856	2080	144	1	3569	1920	3361	13903
dojíždí z jiných okresů kraje	1421	432	422	223	282	291	186	17	-	494	166	377	1915
v tom okres:													
Děčín	34	4	26	2	1	3	2	-	-	12	7	1	46
Chomutov	578	185	152	78	133	123	85	7	-	302	76	248	880
Litoměřice	128	37	25	21	31	32	18	1	-	50	17	33	178
Most	500	180	152	89	84	107	61	7	-	79	39	62	579
Teplice	131	17	48	27	28	18	9	1	-	27	12	19	158
Ústí nad Labem	50	9	19	6	5	8	11	1	-	24	15	14	74
dojíždí z jiných krajů	778	203	177	139	162	170	117	13	-	304	65	142	1082
Obec dojíždky:													
1. Louny													
obec vyjíždky:													
Blšany u Loun	42	18	6	10	9	10	7	-	-	8	2	8	50
Brodec	11	7	1	-	6	4	-	-	-	6	2	6	17
Břvany	17	8	4	2	4	4	3	-	-	7	3	6	24
Cítoliby	183	93	24	24	37	46	48	4	-	108	69	107	291
Černčice	348	169	64	49	68	95	65	7	-	88	40	87	436
Dobroměřice	261	140	32	42	51	79	54	3	-	103	64	101	364
Domoušice	62	22	7	13	12	15	15	-	-	19	7	18	81
Hříškov	55	23	10	6	19	13	6	1	-	16	12	16	71
Hřivice	113	49	14	14	32	26	25	2	-	31	15	30	144
Chlumčany	90	48	12	13	21	28	15	1	-	62	50	62	152
Chožov	63	27	11	15	9	21	6	1	-	31	16	31	94
Chraberce	22	10	5	2	6	4	5	-	-	23	19	22	45
Jímlín	138	63	15	14	31	44	33	1	-	57	37	55	195
Koštice	82	28	19	15	16	22	9	-	1	11	4	11	93
Lenešice	172	103	29	29	31	43	39	1	-	64	27	58	236
Libčeves	85	37	18	15	10	25	17	-	-	53	36	50	138
Lípno	32	12	4	6	7	10	5	-	-	12	5	11	44
Líšany	82	40	9	11	21	23	18	-	-	40	22	40	122
Nová Ves	11	9	1	1	4	3	2	-	-	7	2	7	18
Obora	63	32	9	13	8	15	18	-	-	23	13	22	86
Opočno	18	11	1	4	5	5	3	-	-	5	3	5	23
Panenský Týnec	40	23	9	4	12	9	6	-	-	13	10	13	53
Peruc	223	111	40	23	50	59	46	5	-	60	27	60	283
Pnětluky	40	18	4	8	8	12	8	-	-	9	5	9	49
Počedělice	39	16	9	7	5	10	8	-	-	5	3	5	44
Podbořany	29	8	4	1	10	8	6	-	-	7	-	4	36
Postoloprty	337	176	66	58	82	84	42	5	-	129	41	124	466
Raná	30	13	9	4	4	6	7	-	-	17	11	17	47
Ročov	90	45	15	9	19	29	16	2	-	35	13	35	125

Tab. č. 716 Obyvatelstvo dojíždějící do zaměstnání a do školy podle pohlaví, věku a podle obce dojíždky a obce vyjíždky

Okres Louny

Obec dojíždky obec vyjíždky	Zaměstnané osoby dojíždějící do zaměstnání									Žáci, studenti, učni			Dojíždějící úhrnem
	celkem	z toho ženy	v tom ve věku						celkem	z toho ve věku 6 - 14 let	dojíždí denně		
			15 - 24	25 - 29	30 - 39	40 - 49	50 - 59	60 +				nejz.	
Slavětín	69	32	10	10	11	21	15	2	-	25	7	22	94
Smolnice	81	37	16	11	9	28	17	-	-	16	5	16	97
Staňkovice	10	1	3	2	1	2	2	-	-	4	-	4	14
Toužetín	26	11	6	6	2	6	6	-	-	9	2	8	35
Tuchořice	21	8	4	3	2	6	5	1	-	10	4	10	31
Veltěže	55	28	10	4	7	14	19	1	-	14	1	14	69
Vinařice	39	20	5	7	7	8	11	1	-	10	8	8	49
Vrbno nad Lesy	14	8	2	1	4	7	-	-	-	8	6	8	22
Vršovice	68	36	12	6	7	24	17	2	-	13	9	13	81
Výškov	16	7	4	1	6	3	2	-	-	12	5	12	28
Zbrašín	54	25	6	9	16	13	10	-	-	20	14	20	74
Žatec	257	95	37	51	56	72	37	4	-	75	8	69	332
Žerotín	22	12	3	4	3	9	3	-	-	5	3	5	27
dojíždí v rámci okresu celkem	3605	1710	585	544	751	981	696	47	1	1318	645	1268	4923
Hl.m. Praha	41	13	4	9	5	12	9	2	-	5	3	4	46
Slaný	10	6	2	-	3	3	2	-	-	4	-	2	14
Rakovník	12	3	1	-	6	2	3	-	-	-	-	-	12
Pochvalov	10	4	4	-	3	3	-	-	-	7	-	6	17
Chomutov	74	33	24	13	12	14	11	-	-	11	8	10	85
Jirkov	18	6	8	1	6	2	1	-	-	3	-	3	21
Klášterec nad Ohří	12	2	5	1	5	-	1	-	-	1	-	-	13
Libochovice	14	3	3	1	4	1	5	-	-	7	-	7	21
Most	213	91	69	38	41	34	25	6	-	23	9	19	236
Bečov	34	15	8	8	8	9	1	-	-	4	1	4	38
Litvínov	19	9	8	1	2	5	3	-	-	3	-	1	22
Teplice	19	3	1	6	8	2	2	-	-	3	1	2	22
Ústí nad Labem	15	3	2	1	2	4	6	-	-	9	7	9	24
dojíždí z jiných okresů celkem	764	278	197	130	171	152	106	8	-	166	43	128	930
dojíždějící do obce úhrnem	4369	1988	782	674	922	1133	802	55	1	1484	688	1396	5853
2. Bitozeves													
obec vyjíždky:													
dojíždí v rámci okresu celkem	29	7	5	3	8	5	8	-	-	9	9	9	38
dojíždí z jiných okresů celkem	5	-	1	1	-	1	2	-	-	2	2	2	7
dojíždějící do obce úhrnem	34	7	6	4	8	6	10	-	-	11	11	11	45
3. Blatno													
obec vyjíždky:													
Petrohrad	11	-	1	1	2	2	4	1	-	-	-	-	11
dojíždí v rámci okresu celkem	43	8	2	5	14	9	9	4	-	-	-	-	43
Žihle	19	1	3	2	4	5	4	1	-	-	-	-	19
dojíždí z jiných okresů celkem	36	5	4	3	8	10	10	1	-	-	-	-	36
dojíždějící do obce úhrnem	79	13	6	8	22	19	19	5	-	-	-	-	79
4. Blažim													
obec vyjíždky:													
dojíždí v rámci okresu celkem	7	5	2	1	-	2	2	-	-	1	1	1	8

Tab. č. 716 Obyvatelstvo dojíždějící do zaměstnání a do školy podle pohlaví, věku a podle obce dojíždky a obce vyjíždky

Okres Louny

Obec dojíždky obec vyjíždky	Zaměstnané osoby dojíždějící do zaměstnání									Žáci, studenti, učni			Dojíždějící úhrnem
	celkem	z toho ženy	v tom ve věku							celkem	z toho ve věku 6 - 14 let	dojíždí denně	
			15 - 24	25 - 29	30 - 39	40 - 49	50 - 59	60 +	nejz.				
dojíždí z jiných okresů celkem	4	1	1	-	3	-	-	-	-	-	-	-	4
dojíždějící do obce úhrnem	11	6	3	1	3	2	2	-	-	1	1	1	12
5. Blšany													
obec vyjíždky:													
Kryry	15	3	3	-	4	2	6	-	-	-	-	-	15
Podbořany	25	19	2	3	3	12	5	-	-	-	-	-	25
Žatec	17	10	1	2	1	10	3	-	-	1	1	1	18
dojíždí v rámci okresu celkem	106	58	13	15	19	38	21	-	-	3	3	3	109
dojíždí z jiných okresů celkem	35	3	13	7	9	4	2	-	-	-	-	-	35
dojíždějící do obce úhrnem	141	61	26	22	28	42	23	-	-	3	3	3	144
6. Blšany u Loun													
obec vyjíždky:													
dojíždí v rámci okresu celkem	21	11	1	6	1	7	6	-	-	-	-	-	21
dojíždí z jiných okresů celkem	5	1	1	1	1	1	-	1	-	-	-	-	5
dojíždějící do obce úhrnem	26	12	2	7	2	8	6	1	-	-	-	-	26
7. Brodec													
obec vyjíždky:													
dojíždí v rámci okresu celkem	14	5	-	1	7	3	3	-	-	3	1	3	17
dojíždí z jiných okresů celkem	1	-	1	-	-	-	-	-	-	-	-	-	1
dojíždějící do obce úhrnem	15	5	1	1	7	3	3	-	-	3	1	3	18
8. Břvany													
obec vyjíždky:													
Louny	10	4	-	3	2	3	2	-	-	-	-	-	10
dojíždí v rámci okresu celkem	23	11	2	6	3	4	7	1	-	-	-	-	23
dojíždí z jiných okresů celkem	15	5	2	2	1	8	2	-	-	-	-	-	15
dojíždějící do obce úhrnem	38	16	4	8	4	12	9	1	-	-	-	-	38
9. Cítoliby													
obec vyjíždky:													
Louny	30	9	2	8	11	4	4	1	-	6	6	6	36
dojíždí v rámci okresu celkem	67	22	11	10	21	10	14	1	-	24	24	24	91
dojíždí z jiných okresů celkem	6	1	-	2	1	3	-	-	-	-	-	-	6
dojíždějící do obce úhrnem	73	23	11	12	22	13	14	1	-	24	24	24	97
10. Čeradice													
obec vyjíždky:													
dojíždí v rámci okresu celkem	12	4	4	1	3	3	1	-	-	-	-	-	12
dojíždí z jiných okresů celkem	8	1	2	1	3	1	-	1	-	-	-	-	8
dojíždějící do obce úhrnem	20	5	6	2	6	4	1	1	-	-	-	-	20
11. Černčice													
obec vyjíždky:													
Louny	59	31	8	5	24	14	8	-	-	4	3	4	63
dojíždí v rámci okresu celkem	142	72	15	22	47	36	22	-	-	202	181	188	344
dojíždí z jiných okresů celkem	10	5	2	1	2	4	1	-	-	-	-	-	10
dojíždějící do obce úhrnem	152	77	17	23	49	40	23	-	-	202	181	188	354

Tab. č. 716 Obyvatelstvo dojíždějící do zaměstnání a do školy podle pohlaví, věku a podle obce dojíždějí a obce vyjíždějí

Okres Louny

Obec dojíždějí obce vyjíždějí	Zaměstnané osoby dojíždějící do zaměstnání									Žáci, studenti, učni			Dojíždějící úhrnem	
	celkem	z toho ženy	v tom ve věku							celkem	z toho ve věku 6 - 14 let	dojíždí denně		
			15 - 24	25 - 29	30 - 39	40 - 49	50 - 59	60 +	nezj.					
12. Deštnice														
obec vyjíždějí:														
Liběšice	12	1	3	1	1	4	3	-	-	-	-	-	-	12
dojíždí v rámci okresu celkem	33	13	3	4	4	16	6	-	-	3	-	2	36	
dojíždí z jiných okresů celkem	8	2	1	2	3	2	-	-	-	5	3	5	13	
dojíždějící do obce úhrnem	41	15	4	6	7	18	6	-	-	8	3	7	49	
13. Dobroměřice														
obec vyjíždějí:														
Louny	95	28	11	17	17	28	20	2	-	7	6	6	102	
Lenešice	37	19	2	7	5	7	16	-	-	-	-	-	37	
dojíždí v rámci okresu celkem	191	58	16	33	34	54	52	2	-	24	14	22	215	
dojíždí z jiných okresů celkem	26	10	1	5	8	9	3	-	-	9	4	7	35	
dojíždějící do obce úhrnem	217	68	17	38	42	63	55	2	-	33	18	29	250	
14. Domoušice														
obec vyjíždějí:														
Pnětluky	11	5	1	-	4	6	-	-	-	-	-	-	11	
dojíždí v rámci okresu celkem	29	12	3	4	10	10	2	-	-	-	-	-	29	
dojíždí z jiných okresů celkem	8	2	1	2	3	2	-	-	-	-	-	-	8	
dojíždějící do obce úhrnem	37	14	4	6	13	12	2	-	-	-	-	-	37	
15. Holedeč														
obec vyjíždějí:														
Zátec	25	8	2	2	4	9	5	3	-	1	-	1	26	
dojíždí v rámci okresu celkem	39	15	2	4	9	14	7	3	-	1	-	1	40	
Klášteřec nad Ohří	12	9	1	2	4	3	2	-	-	6	5	6	18	
dojíždí z jiných okresů celkem	14	11	1	2	5	4	2	-	-	7	5	7	21	
dojíždějící do obce úhrnem	53	26	3	6	14	18	9	3	-	8	5	8	61	
16. Hříškov														
obec vyjíždějí:														
dojíždí v rámci okresu celkem	21	4	4	6	3	5	3	-	-	-	-	-	21	
dojíždí z jiných okresů celkem	-	-	-	-	-	-	-	-	-	1	1	1	1	
dojíždějící do obce úhrnem	21	4	4	6	3	5	3	-	-	1	1	1	22	
17. Hřivice														
obec vyjíždějí:														
Louny	13	3	2	-	7	2	1	1	-	-	-	-	13	
Zbrašín	10	5	-	-	-	7	3	-	-	5	5	5	15	
dojíždí v rámci okresu celkem	56	16	7	5	16	19	8	1	-	7	6	7	63	
dojíždí z jiných okresů celkem	3	1	-	-	2	-	1	-	-	-	-	-	3	
dojíždějící do obce úhrnem	59	17	7	5	18	19	9	1	-	7	6	7	66	
18. Chlumčany														
obec vyjíždějí:														
Louny	22	13	3	2	10	7	-	-	-	-	-	-	22	
dojíždí v rámci okresu celkem	34	18	3	3	14	13	1	-	-	-	-	-	34	
dojíždí z jiných okresů celkem	5	1	-	2	1	2	-	-	-	-	-	-	5	
dojíždějící do obce úhrnem	39	19	3	5	15	15	1	-	-	-	-	-	39	

Tab. č. 716 Obyvatelstvo dojíždějící do zaměstnání a do školy podle pohlaví, věku a podle obce dojíždky a obce vyjíždky

Okres Louny

Obec dojíždky obec vyjíždky	Zaměstnané osoby dojíždějící do zaměstnání									Žáci, studenti, učni			Dojíždějící úhrnem
	celkem	z toho ženy	v tom ve věku							celkem	z toho ve věku 6 - 14 let	dojíždí denně	
			15 - 24	25 - 29	30 - 39	40 - 49	50 - 59	60 +	nejz.				
19. Chožov													
obec vyjíždky:													
dojíždí v rámci okresu celkem	15	5	1	2	4	4	4	-	-	-	-	-	15
dojíždí z jiných okresů celkem	3	2	-	-	-	1	2	-	-	-	-	-	3
dojíždějící do obce úhrnem	18	7	1	2	4	5	6	-	-	-	-	-	18
20. Chraberce													
obec vyjíždky:													
dojíždí v rámci okresu celkem	15	1	1	1	2	5	6	-	-	1	1	-	16
dojíždí z jiných okresů celkem	2	1	-	1	-	1	-	-	-	1	-	1	3
dojíždějící do obce úhrnem	17	2	1	2	2	6	6	-	-	2	1	1	19
21. Jimlín													
obec vyjíždky:													
Louny	17	5	2	4	2	4	4	1	-	5	5	5	22
dojíždí v rámci okresu celkem	38	13	4	8	8	11	6	1	-	12	12	12	50
dojíždí z jiných okresů celkem	3	-	-	2	1	-	-	-	-	1	1	1	4
dojíždějící do obce úhrnem	41	13	4	10	9	11	6	1	-	13	13	13	54
22. Koštice													
obec vyjíždky:													
dojíždí v rámci okresu celkem	27	11	2	5	7	9	4	-	-	-	-	-	27
dojíždí z jiných okresů celkem	7	3	-	2	3	2	-	-	-	-	-	-	7
dojíždějící do obce úhrnem	34	14	2	7	10	11	4	-	-	-	-	-	34
23. Kozly													
obec vyjíždky:													
dojíždí v rámci okresu celkem	4	2	1	-	-	1	2	-	-	1	1	1	5
dojíždí z jiných okresů celkem	3	1	-	1	-	2	-	-	-	-	-	-	3
dojíždějící do obce úhrnem	7	3	1	1	-	3	2	-	-	1	1	1	8
24. Krásný Dvůr													
obec vyjíždky:													
Podbořany	39	11	6	6	9	10	7	1	-	17	17	17	56
dojíždí v rámci okresu celkem	54	15	7	9	15	12	10	1	-	39	37	36	93
dojíždí z jiných okresů celkem	26	9	6	3	3	4	10	-	-	36	33	34	62
dojíždějící do obce úhrnem	80	24	13	12	18	16	20	1	-	75	70	70	155
25. Kryry													
obec vyjíždky:													
Blšany	14	2	2	4	2	4	2	-	-	-	-	-	14
Krásný Dvůr	13	2	1	2	9	1	-	-	-	1	1	1	14
Lubenec	13	-	2	1	8	2	-	-	-	1	1	1	14
Petrohrad	48	9	6	5	22	7	8	-	-	28	25	28	76
Podbořany	101	28	25	25	21	22	7	1	-	2	1	1	103
Vroutek	77	13	14	16	16	26	5	-	-	3	3	3	80
Žatec	22	5	3	3	5	6	5	-	-	-	-	-	22
dojíždí v rámci okresu celkem	316	66	59	63	90	74	29	1	-	38	34	37	354
dojíždí z jiných okresů celkem	48	11	4	13	14	13	4	-	-	-	-	-	48
dojíždějící do obce úhrnem	364	77	63	76	104	87	33	1	-	38	34	37	402

Tab. č. 716 Obyvatelstvo dojíždějící do zaměstnání a do školy podle pohlaví, věku a podle obce dojížděky a obce vyjížděky

Okres Louny

Obec dojížděky obec vyjížděky	Zaměstnané osoby dojíždějící do zaměstnání									Žáci, studenti, učni			Dojíždějící úhrnem
	celkem	z toho ženy	v tom ve věku							celkem	z toho ve věku 6 - 14 let	dojíždí denně	
			15 - 24	25 - 29	30 - 39	40 - 49	50 - 59	60 +	nejz.				
26. Lenešice													
obec vyjížděky:													
Louny	100	50	6	19	23	24	27	1	-	3	2	2	103
Dobroměřice	28	18	4	4	3	8	8	1	-	38	33	33	66
dojíždí v rámci okresu celkem	180	95	22	39	31	46	40	2	-	88	78	80	268
dojíždí z jiných okresů celkem	13	6	1	2	3	5	2	-	-	1	1	1	14
dojíždějící do obce úhrnem	193	101	23	41	34	51	42	2	-	89	79	81	282
27. Libčeves													
obec vyjížděky:													
dojíždí v rámci okresu celkem	13	4	1	2	2	3	4	1	-	6	5	5	19
dojíždí z jiných okresů celkem	8	3	2	1	1	2	2	-	-	-	-	-	8
dojíždějící do obce úhrnem	21	7	3	3	3	5	6	1	-	6	5	5	27
28. Liběšice													
obec vyjížděky:													
Žatec	20	8	1	3	6	5	4	1	-	-	-	-	20
dojíždí v rámci okresu celkem	42	17	6	6	10	10	9	1	-	1	1	1	43
dojíždí z jiných okresů celkem	2	1	-	1	1	-	-	-	-	-	-	-	2
dojíždějící do obce úhrnem	44	18	6	7	11	10	9	1	-	1	1	1	45
29. Libočany													
obec vyjížděky:													
Žatec	58	20	4	10	10	19	13	2	-	1	1	1	59
dojíždí v rámci okresu celkem	81	29	6	14	14	29	15	3	-	1	1	1	82
dojíždí z jiných okresů celkem	7	1	1	-	2	3	1	-	-	-	-	-	7
dojíždějící do obce úhrnem	88	30	7	14	16	32	16	3	-	1	1	1	89
30. Libořice													
obec vyjížděky:													
Blšany	11	3	3	-	2	3	3	-	-	-	-	-	11
dojíždí v rámci okresu celkem	23	8	4	-	7	7	5	-	-	-	-	-	23
dojíždí z jiných okresů celkem	3	-	-	1	1	-	1	-	-	-	-	-	3
dojíždějící do obce úhrnem	26	8	4	1	8	7	6	-	-	-	-	-	26
31. Lipno													
obec vyjížděky:													
Tuchořice	10	3	-	-	-	8	2	-	-	22	18	22	32
dojíždí v rámci okresu celkem	38	20	5	1	3	16	12	1	-	65	55	65	103
dojíždí z jiných okresů celkem	2	-	-	-	-	1	1	-	-	-	-	-	2
dojíždějící do obce úhrnem	40	20	5	1	3	17	13	1	-	65	55	65	105
32. Lišany													
obec vyjížděky:													
Postoloprty	48	23	4	3	10	18	13	-	-	-	-	-	48
Žatec	21	15	1	1	5	4	9	1	-	-	-	-	21
dojíždí v rámci okresu celkem	84	43	6	5	17	27	28	1	-	-	-	-	84
dojíždí z jiných okresů celkem	4	1	1	2	-	-	1	-	-	-	-	-	4
dojíždějící do obce úhrnem	88	44	7	7	17	27	29	1	-	-	-	-	88

Tab. č. 716 Obyvatelstvo dojíždějící do zaměstnání a do školy podle pohlaví, věku a podle obce dojíždky a obce vyjíždky

Okres Louny

Obec dojíždky obec vyjíždky	Zaměstnané osoby dojíždějící do zaměstnání									Žáci, studenti, učni			Dojíždějící úhrnem
	celkem	z toho ženy	v tom ve věku						celkem	z toho ve věku 6 - 14 let	dojíždí denně		
			15 - 24	25 - 29	30 - 39	40 - 49	50 - 59	60 +				nejz.	
33. Lištany													
obec vyjíždky:													
dojíždí v rámci okresu celkem	7	2	-	-	3	2	2	-	-	-	-	-	7
dojíždí z jiných okresů celkem	-	-	-	-	-	-	-	-	-	-	-	-	-
dojíždějící do obce úhrnem	7	2	-	-	3	2	2	-	-	-	-	-	7
34. Lubenec													
obec vyjíždky:													
Blatno	25	16	7	-	6	9	3	-	-	2	2	2	27
Kryry	17	8	4	2	4	4	3	-	-	-	-	-	17
Petrohrad	13	8	2	4	5	2	-	-	-	-	-	-	13
Podbořany	46	20	11	9	10	9	7	-	-	-	-	-	46
Vroutek	85	50	17	12	16	26	13	1	-	1	1	1	86
dojíždí v rámci okresu celkem	204	105	45	28	50	52	28	1	-	3	3	3	207
Chyše	17	8	1	6	5	2	3	-	-	-	-	-	17
Valeč	12	6	1	-	2	5	4	-	-	-	-	-	12
Žlutice	18	11	5	4	2	7	-	-	-	-	-	-	18
dojíždí z jiných okresů celkem	95	45	18	15	17	29	16	-	-	1	1	-	96
dojíždějící do obce úhrnem	299	150	63	43	67	81	44	1	-	4	4	3	303
35. Měcholupy													
obec vyjíždky:													
Holedeč	13	8	-	-	3	2	8	-	-	22	19	22	35
Žatec	42	25	5	9	12	12	4	-	-	7	4	6	49
dojíždí v rámci okresu celkem	69	39	5	12	17	19	16	-	-	90	79	80	159
dojíždí z jiných okresů celkem	15	3	3	4	5	1	2	-	-	29	29	1	44
dojíždějící do obce úhrnem	84	42	8	16	22	20	18	-	-	119	108	81	203
36. Nepomyšl													
obec vyjíždky:													
dojíždí v rámci okresu celkem	21	16	1	3	5	7	5	-	-	9	3	7	30
dojíždí z jiných okresů celkem	-	-	-	-	-	-	-	-	-	3	-	3	3
dojíždějící do obce úhrnem	21	16	1	3	5	7	5	-	-	12	3	10	33
37. Nová Ves													
obec vyjíždky:													
dojíždí v rámci okresu celkem	12	8	1	-	5	3	3	-	-	-	-	-	12
dojíždí z jiných okresů celkem	-	-	-	-	-	-	-	-	-	1	1	1	1
dojíždějící do obce úhrnem	12	8	1	-	5	3	3	-	-	1	1	1	13
38. Nové Sedlo													
obec vyjíždky:													
Libočany	15	2	1	2	5	6	1	-	-	-	-	-	15
Žatec	164	35	16	23	63	43	16	3	-	1	1	1	165
dojíždí v rámci okresu celkem	202	43	22	26	73	58	20	3	-	1	1	1	203
dojíždí z jiných okresů celkem	18	3	2	6	4	2	4	-	-	2	2	2	20
dojíždějící do obce úhrnem	220	46	24	32	77	60	24	3	-	3	3	3	223

Tab. č. 716 Obyvatelstvo dojíždějící do zaměstnání a do školy podle pohlaví, věku a podle obce dojížděky a obce vyjížděky

Okres Louny

Obec dojížděky obec vyjížděky	Zaměstnané osoby dojíždějící do zaměstnání									Žáci, studenti, učni			Dojíždějící úhrnem
	celkem	z toho ženy	v tom ve věku							celkem	z toho ve věku 6 - 14 let	dojíždí denně	
			15 - 24	25 - 29	30 - 39	40 - 49	50 - 59	60 +	nezj.				
39. Obora													
obec vyjížděky:													
Louny	24	5	3	4	2	7	8	-	-	-	-	-	24
Černčice	13	6	-	1	3	5	4	-	-	-	-	-	13
dojíždí v rámci okresu celkem	51	13	4	6	8	15	18	-	-	-	-	-	51
dojíždí z jiných okresů celkem	4	2	2	-	-	2	-	-	-	-	-	-	4
dojíždějící do obce úhrnem	55	15	6	6	8	17	18	-	-	-	-	-	55
40. Očihov													
obec vyjížděky:													
Blšany	11	4	-	-	5	3	2	1	-	-	-	-	11
Podbořany	18	5	1	3	5	4	5	-	-	-	-	-	18
dojíždí v rámci okresu celkem	42	12	4	3	13	11	10	1	-	-	-	-	42
dojíždí z jiných okresů celkem	2	-	-	1	1	-	-	-	-	-	-	-	2
dojíždějící do obce úhrnem	44	12	4	4	14	11	10	1	-	-	-	-	44
41. Opočno													
obec vyjížděky:													
dojíždí v rámci okresu celkem	11	2	3	1	2	3	2	-	-	1	1	1	12
dojíždí z jiných okresů celkem	4	2	1	1	1	-	1	-	-	-	-	-	4
dojíždějící do obce úhrnem	15	4	4	2	3	3	3	-	-	1	1	1	16
42. Panenský Týnec													
obec vyjížděky:													
Louny	15	10	4	3	3	1	2	2	-	2	1	2	17
dojíždí v rámci okresu celkem	48	27	5	10	10	10	11	2	-	58	49	55	106
dojíždí z jiných okresů celkem	8	4	-	1	3	4	-	-	-	8	7	8	16
dojíždějící do obce úhrnem	56	31	5	11	13	14	11	2	-	66	56	63	122
43. Peruc													
obec vyjížděky:													
Louny	19	8	6	2	2	6	2	1	-	1	1	1	20
dojíždí v rámci okresu celkem	52	20	9	10	11	12	9	1	-	13	12	13	65
dojíždí z jiných okresů celkem	24	12	6	2	6	5	4	1	-	6	6	5	30
dojíždějící do obce úhrnem	76	32	15	12	17	17	13	2	-	19	18	18	95
44. Petrohrad													
obec vyjížděky:													
Kryry	28	23	1	5	4	13	5	-	-	-	-	-	28
Podbořany	10	10	1	2	2	4	1	-	-	-	-	-	10
Vroutek	13	7	-	-	4	5	4	-	-	-	-	-	13
dojíždí v rámci okresu celkem	63	47	2	8	12	26	14	1	-	-	-	-	63
dojíždí z jiných okresů celkem	8	5	-	1	-	4	2	1	-	-	-	-	8
dojíždějící do obce úhrnem	71	52	2	9	12	30	16	2	-	-	-	-	71
45. Pnětluky													
obec vyjížděky:													
dojíždí v rámci okresu celkem	15	1	2	-	3	5	5	-	-	-	-	-	15
dojíždí z jiných okresů celkem	-	-	-	-	-	-	-	-	-	-	-	-	-
dojíždějící do obce úhrnem	15	1	2	-	3	5	5	-	-	-	-	-	15

Tab. č. 716 Obyvatelstvo dojíždějící do zaměstnání a do školy podle pohlaví, věku a podle obce dojíždky a obce vyjíždky

Okres Louny

Obec dojíždky obec vyjíždky	Zaměstnané osoby dojíždějící do zaměstnání									Žáci, studenti, učni			Dojíždějící úhrnem
	celkem	z toho ženy	v tom ve věku							celkem	z toho ve věku 6 - 14 let	dojíždí denně	
			15 - 24	25 - 29	30 - 39	40 - 49	50 - 59	60 +	nezj.				
46. Počedělice													
obec vyjíždky:													
Koštice	11	4	1	-	-	6	4	-	-	-	-	-	11
dojíždí v rámci okresu celkem	27	11	2	2	1	11	11	-	-	1	1	1	28
dojíždí z jiných okresů celkem	2	1	-	-	1	1	-	-	-	-	-	-	2
dojíždějící do obce úhrnem	29	12	2	2	2	12	11	-	-	1	1	1	30
47. Podbořanský Rohozec													
obec vyjíždky:													
dojíždí v rámci okresu celkem	16	4	-	1	3	5	7	-	-	1	-	1	17
dojíždí z jiných okresů celkem	3	1	-	-	-	1	2	-	-	-	-	-	3
dojíždějící do obce úhrnem	19	5	-	1	3	6	9	-	-	1	-	1	20
48. Podbořany													
obec vyjíždky:													
Louny	18	3	6	3	3	1	4	1	-	34	1	17	52
Blatno	16	8	1	3	5	6	1	-	-	13	5	13	29
Blšany	40	16	6	6	12	9	7	-	-	84	59	82	124
Krásný Dvůr	65	35	7	5	14	24	14	1	-	31	2	30	96
Kryry	129	70	18	17	34	35	25	-	-	64	27	61	193
Lubenec	37	15	4	2	10	13	6	2	-	35	19	34	72
Měcholupy	12	2	1	2	2	4	2	1	-	8	3	8	20
Nepomyšl	37	18	7	5	13	9	3	-	-	24	17	23	61
Očihov	25	12	7	7	-	7	4	-	-	29	25	28	54
Petrohrad	16	9	5	3	1	5	2	-	-	16	5	16	32
Vroutek	157	88	19	16	45	50	23	4	-	79	31	74	236
Žatec	120	46	15	10	22	35	34	4	-	110	2	96	230
dojíždí v rámci okresu celkem	729	337	107	92	173	206	138	13	-	639	220	569	1368
Mašfův	12	4	2	2	2	4	2	-	-	15	2	13	27
dojíždí z jiných okresů celkem	155	46	52	23	27	29	22	2	-	272	12	124	427
dojíždějící do obce úhrnem	884	383	159	115	200	235	160	15	-	911	232	693	1795
49. Postoloprty													
obec vyjíždky:													
Louny	72	30	11	12	11	17	18	3	-	1	1	1	73
Žatec	43	21	6	3	15	10	6	3	-	-	-	-	43
dojíždí v rámci okresu celkem	202	86	33	33	39	52	37	8	-	84	73	79	286
dojíždí z jiných okresů celkem	44	7	5	8	6	14	9	2	-	10	8	3	54
dojíždějící do obce úhrnem	246	93	38	41	45	66	46	10	-	94	81	82	340
50. Raná													
obec vyjíždky:													
dojíždí v rámci okresu celkem	4	1	1	-	1	1	1	-	-	-	-	-	4
dojíždí z jiných okresů celkem	4	1	-	3	-	-	1	-	-	-	-	-	4
dojíždějící do obce úhrnem	8	2	1	3	1	1	2	-	-	-	-	-	8
51. Ročov													
obec vyjíždky:													
Louny	10	5	2	1	1	3	2	1	-	2	2	2	12

Tab. č. 716 Obyvatelstvo dojíždějící do zaměstnání a do školy podle pohlaví, věku a podle obce dojíždějí a obce vyjíždějí

Okres Louny

Obec dojíždějí obce vyjíždějí	Zaměstnané osoby dojíždějící do zaměstnání									Žáci, studenti, učni			Dojíždějící úhrnem
	celkem	z toho ženy	v tom ve věku						celkem	z toho ve věku 6 - 14 let	dojíždí denně		
			15 - 24	25 - 29	30 - 39	40 - 49	50 - 59	60 +				nejz.	
dojíždí v rámci okresu celkem	35	19	3	3	6	12	10	1	-	34	29	30	69
dojíždí z jiných okresů celkem	7	4	1	2	2	-	2	-	-	17	16	13	24
dojíždějící do obce úhrnem	42	23	4	5	8	12	12	1	-	51	45	43	93
52. Slavětín													
obec vyjíždějí:													
Peruc	13	10	-	1	2	3	7	-	-	-	-	-	13
dojíždí v rámci okresu celkem	24	14	-	3	4	7	9	1	-	-	-	-	24
dojíždí z jiných okresů celkem	2	-	-	-	-	2	-	-	-	-	-	-	2
dojíždějící do obce úhrnem	26	14	-	3	4	9	9	1	-	-	-	-	26
53. Smolnice													
obec vyjíždějí:													
dojíždí v rámci okresu celkem	18	3	3	4	5	5	1	-	-	-	-	-	18
dojíždí z jiných okresů celkem	2	1	-	-	1	1	-	-	-	-	-	-	2
dojíždějící do obce úhrnem	20	4	3	4	6	6	1	-	-	-	-	-	20
54. Staňkovice													
obec vyjíždějí:													
Postoloprty	19	16	3	5	6	1	4	-	-	-	-	-	19
Žatec	71	44	9	16	15	16	12	3	-	-	-	-	71
dojíždí v rámci okresu celkem	101	65	14	22	24	21	17	3	-	1	1	1	102
dojíždí z jiných okresů celkem	1	-	1	-	-	-	-	-	-	-	-	-	1
dojíždějící do obce úhrnem	102	65	15	22	24	21	17	3	-	1	1	1	103
55. Toužetín													
obec vyjíždějí:													
dojíždí v rámci okresu celkem	2	1	1	-	1	-	-	-	-	-	-	-	2
dojíždí z jiných okresů celkem	1	-	-	1	-	-	-	-	-	-	-	-	1
dojíždějící do obce úhrnem	3	1	1	1	1	-	-	-	-	-	-	-	3
56. Tuchořice													
obec vyjíždějí:													
Žatec	14	10	1	-	5	5	3	-	-	-	-	-	14
dojíždí v rámci okresu celkem	58	43	3	4	19	15	16	1	-	7	7	7	65
dojíždí z jiných okresů celkem	-	-	-	-	-	-	-	-	-	-	-	-	-
dojíždějící do obce úhrnem	58	43	3	4	19	15	16	1	-	7	7	7	65
57. Velemyšleves													
obec vyjíždějí:													
dojíždí v rámci okresu celkem	9	6	-	1	2	1	5	-	-	-	-	-	9
dojíždí z jiných okresů celkem	-	-	-	-	-	-	-	-	-	-	-	-	-
dojíždějící do obce úhrnem	9	6	-	1	2	1	5	-	-	-	-	-	9
58. Veltěže													
obec vyjíždějí:													
dojíždí v rámci okresu celkem	16	5	2	1	3	6	2	2	-	-	-	-	16
dojíždí z jiných okresů celkem	-	-	-	-	-	-	-	-	-	-	-	-	-
dojíždějící do obce úhrnem	16	5	2	1	3	6	2	2	-	-	-	-	16

Tab. č. 716 Obyvatelstvo dojíždějící do zaměstnání a do školy podle pohlaví, věku a podle obce dojíždky a obce vyjíždky

Okres Louny

Obec dojíždky obec vyjíždky	Zaměstnané osoby dojíždějící do zaměstnání									Žáci, studenti, učni			Dojíždějící úhrnem
	celkem	z toho ženy	v tom ve věku						celkem	z toho ve věku 6 - 14 let	dojíždí denně		
			15 - 24	25 - 29	30 - 39	40 - 49	50 - 59	60 +				nezj.	
59. Vinařice													
obec vyjíždky:													
dojíždí v rámci okresu celkem	7	1	3	2	-	2	-	-	-	-	-	-	7
dojíždí z jiných okresů celkem	6	-	1	2	2	1	-	-	-	-	-	-	6
dojíždějící do obce úhrnem	13	1	4	4	2	3	-	-	-	-	-	-	13
60. Vrbno nad Lesy													
obec vyjíždky:													
Peruc	19	6	2	3	4	6	4	-	-	-	-	-	19
Toužetín	27	14	2	4	4	6	10	1	-	-	-	-	27
dojíždí v rámci okresu celkem	74	28	7	16	13	19	17	2	-	-	-	-	74
dojíždí z jiných okresů celkem	3	1	-	-	1	1	1	-	-	-	-	-	3
dojíždějící do obce úhrnem	77	29	7	16	14	20	18	2	-	-	-	-	77
61. Vroutek													
obec vyjíždky:													
Kryry	21	12	1	3	7	6	4	-	-	2	-	2	23
Lubenec	13	6	1	1	3	6	2	-	-	1	1	1	14
Podbořany	32	20	3	7	4	8	8	2	-	3	2	3	35
dojíždí v rámci okresu celkem	90	45	6	12	20	29	20	3	-	8	5	8	98
dojíždí z jiných okresů celkem	8	-	-	1	2	2	3	-	-	-	-	-	8
dojíždějící do obce úhrnem	98	45	6	13	22	31	23	3	-	8	5	8	106
62. Vršovice													
obec vyjíždky:													
Louny	15	1	6	1	1	3	4	-	-	-	-	-	15
dojíždí v rámci okresu celkem	23	2	7	3	2	6	4	1	-	-	-	-	23
dojíždí z jiných okresů celkem	5	1	-	1	2	-	2	-	-	-	-	-	5
dojíždějící do obce úhrnem	28	3	7	4	4	6	6	1	-	-	-	-	28
63. Výškov													
obec vyjíždky:													
Louny	417	55	18	39	93	150	115	2	-	-	-	-	417
Bítozeves	16	6	1	2	5	6	2	-	-	-	-	-	16
Černčice	15	2	-	3	3	6	3	-	-	-	-	-	15
Dobroměřice	39	5	2	7	6	11	12	1	-	-	-	-	39
Lenešice	37	7	4	2	9	13	9	-	-	-	-	-	37
Postoloprty	238	54	13	33	57	62	68	5	-	-	-	-	238
Staňkovice	16	5	3	4	3	4	2	-	-	-	-	-	16
Žatec	155	10	5	16	42	55	36	1	-	3	2	3	158
dojíždí v rámci okresu celkem	1030	155	51	123	236	341	268	11	-	3	2	3	1033
Most	11	-	1	3	1	4	2	-	-	-	-	-	11
Bečov	11	3	-	1	5	4	1	-	-	-	-	-	11
dojíždí z jiných okresů celkem	41	4	2	6	9	16	8	-	-	2	-	1	43
dojíždějící do obce úhrnem	1071	159	53	129	245	357	276	11	-	5	2	4	1076
64. Zálužice													
obec vyjíždky:													
dojíždí v rámci okresu celkem	5	1	-	-	2	2	1	-	-	-	-	-	5

Tab. č. 716 Obyvatelstvo dojíždějící do zaměstnání a do školy podle pohlaví, věku a podle obce dojížděky a obce vyjížděky

Okres Louny

Obec dojížděky obec vyjížděky	Zaměstnané osoby dojíždějící do zaměstnání									Žáci, studenti, učni			Dojíždějící úhrnem
	celkem	z toho ženy	v tom ve věku							celkem	z toho ve věku 6 - 14 let	dojíždí denně	
			15 - 24	25 - 29	30 - 39	40 - 49	50 - 59	60 +	nezj.				
dojíždí z jiných okresů celkem	1	1	-	1	-	-	-	-	-	-	-	-	1
dojíždějící do obce úhrnem	6	2	-	1	2	2	1	-	-	-	-	-	6
65. Zbrašín													
obec vyjížděky:													
dojíždí v rámci okresu celkem	4	2	1	-	1	1	1	-	-	-	-	-	4
dojíždí z jiných okresů celkem	-	-	-	-	-	-	-	-	-	-	-	-	-
dojíždějící do obce úhrnem	4	2	1	-	1	1	1	-	-	-	-	-	4
66. Žatec													
obec vyjížděky:													
Louny	146	44	25	14	30	44	32	1	-	95	9	88	241
Blšany	23	6	4	4	5	4	6	-	-	8	4	8	31
Čítoliby	12	3	2	2	1	2	5	-	-	3	-	3	15
Čeradice	47	19	4	9	6	16	10	2	-	21	15	21	68
Deštnice	12	7	4	2	2	1	3	-	-	12	5	12	24
Dobroměřice	12	2	2	1	3	1	5	-	-	2	-	2	14
Holedeč	86	36	19	10	14	26	17	-	-	25	15	25	111
Krásný Dvůr	15	4	4	2	4	2	3	-	-	1	-	1	16
Kryry	16	7	1	2	6	5	2	-	-	20	1	20	36
Lenešice	10	2	3	1	2	1	3	-	-	4	-	4	14
Liběšice	104	42	14	22	22	24	21	1	-	48	29	47	152
Libočany	97	53	9	15	28	20	23	2	-	52	39	50	149
Libořice	67	21	10	12	11	18	16	-	-	12	7	12	79
Lipno	36	16	7	7	7	9	6	-	-	20	10	20	56
Lišany	11	4	-	2	3	2	3	1	-	1	-	1	12
Měcholupy	116	41	16	20	21	33	24	2	-	42	20	41	158
Nové Sedlo	61	26	15	6	14	16	10	-	-	58	42	55	119
Podbořany	152	44	26	29	41	34	21	1	-	53	13	52	205
Postoloprty	138	52	26	21	31	32	27	1	-	51	4	50	189
Staňkovice	150	67	30	24	39	36	21	-	-	70	46	68	220
Tuchořice	78	35	18	14	17	15	13	1	-	19	10	19	97
Vroutek	32	11	9	1	9	7	6	-	-	16	1	16	48
Zálužice	13	6	-	5	2	1	5	-	-	5	4	5	18
Žiželice	54	34	7	5	15	21	6	-	-	54	40	45	108
dojíždí v rámci okresu celkem	1613	614	294	236	358	396	314	15	-	767	324	734	2380
Hl.m. Praha	33	8	5	1	6	11	7	3	-	8	6	6	41
Chomutov	89	30	16	12	27	22	12	-	-	51	3	48	140
Chbany	20	8	6	3	2	5	4	-	-	9	8	8	29
Jirkov	25	5	9	3	8	5	-	-	-	22	-	21	47
Kadaň	19	5	6	2	2	3	4	2	-	11	2	8	30
Klášteřec nad Ohří	13	3	7	-	3	1	2	-	-	12	-	9	25
Most	65	16	29	12	8	12	4	-	-	18	8	17	83
Teplice	20	-	15	-	1	1	2	1	-	2	2	2	22
Bílina	10	-	5	3	2	-	-	-	-	1	-	1	11
Ústí nad Labem	20	2	13	3	-	3	-	1	-	-	-	-	20

Tab. č. 716 Obyvatelstvo dojíždějící do zaměstnání a do školy podle pohlaví, věku a podle obce dojíždky a obce vyjíždky

Okres Louny

Obec dojíždky obce vyjíždky	Zaměstnané osoby dojíždějící do zaměstnání									Žáci, studenti, učni			Dojíždějící úhrnem
	celkem	z toho ženy	v tom ve věku							celkem	z toho ve věku 6 - 14 let	dojíždí denně	
			15 - 24	25 - 29	30 - 39	40 - 49	50 - 59	60 +	nejz.				
dojíždí z jiných okresů celkem	586	116	246	83	91	93	61	12	-	215	54	169	801
dojíždějící do obce úhrnem	2199	730	540	319	449	489	375	27	-	982	378	903	3181
67. Želkovice													
obec vyjíždky:													
dojíždí v rámci okresu celkem	8	3	-	-	1	3	4	-	-	2	1	2	10
dojíždí z jiných okresů celkem	1	-	1	-	-	-	-	-	-	-	-	-	1
dojíždějící do obce úhrnem	9	3	1	-	1	3	4	-	-	2	1	2	11
68. Žerotín													
obec vyjíždky:													
dojíždí v rámci okresu celkem	8	2	-	-	1	3	2	2	-	-	-	-	8
dojíždí z jiných okresů celkem	1	-	-	-	-	1	-	-	-	-	-	-	1
dojíždějící do obce úhrnem	9	2	-	-	1	4	2	2	-	-	-	-	9
69. Žiželice													
obec vyjíždky:													
Žatec	23	10	5	-	5	4	8	1	-	-	-	-	23
dojíždí v rámci okresu celkem	32	12	7	2	6	6	10	1	-	-	-	-	32
dojíždí z jiných okresů celkem	-	-	-	-	-	-	-	-	-	-	-	-	-
dojíždějící do obce úhrnem	32	12	7	2	6	6	10	1	-	-	-	-	32
70. Nežjištěno													
obec vyjíždky:													
dojíždí v rámci okresu celkem	-	-	-	-	-	-	-	-	-	-	-	-	-
dojíždí z jiných okresů celkem	64	9	15	10	13	15	10	1	-	3	2	2	67
dojíždějící do obce úhrnem	64	9	15	10	13	15	10	1	-	3	2	2	67

Tab. č. 717 Zaměstnané osoby dojíždějící do zaměstnání podle odvětví ekonomické činnosti, času stráveného dojíždkou, frekvence dojíždky a podle obce dojíždky a obce vyjíždky

Okres Louny

Obec dojíždky Obec vyjíždky	Dojíždějící celkem	z toho odvětví ekonomické činnosti							z celkového počtu dojíždí denně	z toho čas v minutách			
		zemědělství lesnictví	průmysl	stavebnictví	obchod	doprava a teleko- munikace	školství	zdravot- nictví, soc. činnosti		- 14	15 - 29	30 - 59	60 +
Úhrn dojíždějících	12533	1137	4146	1158	904	1228	559	606	10664	2527	4650	3027	436
v tom:													
dojíždí v rámci okresu	10334	1015	3556	923	735	922	510	524	9129	2270	4261	2341	240
dojíždí z jiných okresů kraje	1421	48	382	167	100	234	26	41	1086	158	279	516	127
v tom okres:													
Děčín	34	1	3	2	2	2	-	1	7	1	1	-	4
Chomutov	578	22	161	74	33	76	16	21	485	76	143	209	54
Litoměřice	128	11	35	19	10	22	3	5	108	14	22	65	7
Most	500	7	153	50	44	113	5	7	385	46	98	200	40
Teplice	131	5	23	19	9	13	2	3	79	14	8	39	17
Ústí nad Labem	50	2	7	3	2	8	-	4	22	7	7	3	5
dojíždí z jiných krajů	778	74	208	68	69	72	23	41	449	99	110	170	69
Obec dojíždky:													
1. Louny													
obec vyjíždky:													
Blšany u Loun	42	2	21	2	3	3	-	-	39	18	17	4	-
Brodec	11	1	2	-	2	1	1	-	11	2	4	2	2
Bívany	17	1	4	-	1	3	-	-	15	1	8	6	-
Čítoliby	183	3	47	15	18	16	6	19	165	82	58	23	1
Černčice	348	5	151	11	29	42	25	24	326	126	165	34	-
Dobroměřice	261	5	72	17	31	26	15	21	234	85	113	33	3
Domoušice	62	-	30	2	1	13	4	3	52	5	5	39	3
Hříškov	55	-	26	6	5	6	1	2	54	11	24	17	2
Hřivice	113	3	47	4	14	21	2	5	102	6	50	44	2
Chlumčany	90	7	26	5	10	11	6	2	82	46	30	6	-
Chožov	63	1	18	8	6	8	3	1	57	9	32	14	1
Chraberce	22	-	11	1	2	-	1	2	21	4	9	6	2
Jimlín	138	3	52	12	14	19	9	6	131	39	62	26	4
Koštice	82	1	33	10	3	8	3	3	71	-	40	29	2
Lenešice	172	1	46	8	15	17	8	21	158	40	78	39	1
Libčeves	85	1	31	9	10	4	3	5	81	5	39	35	2
Lipno	32	2	12	4	4	1	3	-	30	3	17	10	-
Líšťany	82	-	30	5	5	11	8	3	72	17	44	11	-
Nová Ves	11	-	5	-	3	1	-	1	10	-	8	2	-
Obora	63	-	27	5	5	7	2	6	54	22	27	5	-
Opočno	18	-	6	1	1	3	1	1	16	2	8	6	-
Panenský Týnec	40	1	11	3	4	6	2	3	37	3	16	16	2
Peruc	223	7	77	13	12	30	7	18	194	9	78	94	13
Pnětluky	40	-	13	3	4	7	3	3	34	1	10	23	-
Počedělice	39	-	21	1	3	4	1	-	37	4	25	7	1
Podbořany	29	1	3	6	-	9	2	3	23	3	2	14	4
Postoloprty	337	7	115	23	19	50	17	22	304	43	187	66	8
Raná	30	-	11	-	7	3	2	2	30	8	12	10	-

Tab. č. 717 Zaměstnané osoby dojíždějící do zaměstnání podle odvětví ekonomické činnosti, času stráveného dojíždkou, frekvence dojíždky a podle obce dojíždky a obce vyjíždky

Okres Louny

Obec dojíždky Obec vyjíždky	Dojíždějící celkem	z toho odvětví ekonomické činnosti							z celkového počtu dojíždí denně	z toho čas v minutách			
		zemědělství lesnictví	průmysl	stavebnictví	obchod	doprava a teleko- munikace	školství	zdravot- nictví, soc. činnosti		- 14	15 - 29	30 - 59	60 +
Ročov	90	2	21	5	10	9	5	12	80	11	34	35	-
Slavětín	69	1	37	3	4	5	3	4	61	7	36	18	-
Smolnice	81	1	23	12	14	7	2	8	74	32	38	3	1
Staňkovice	10	-	6	-	-	2	1	-	10	2	5	3	-
Toužetín	26	1	7	1	3	3	1	1	20	7	10	3	-
Tuchořice	21	4	7	1	-	2	2	1	21	-	9	12	-
Veltěže	55	2	21	3	4	4	2	4	51	15	27	9	-
Vinařice	39	-	12	3	2	-	3	5	38	-	29	8	1
Vrbno nad Lesy	14	-	3	1	1	2	1	1	12	2	8	2	-
Vršovice	68	-	30	2	4	13	2	3	62	16	33	13	-
Výškov	16	-	6	2	5	1	-	-	14	-	7	7	-
Zbrašín	54	1	23	4	5	7	-	-	46	2	24	19	1
Žatec	257	13	45	27	10	54	7	23	218	26	43	125	23
Žerotín	22	1	8	2	4	1	-	1	21	1	12	8	-
dojíždí v rámci okresu celkem	3605	83	1226	254	303	459	166	241	3246	725	1503	924	89
Hl.m. Praha	41	-	8	2	8	2	3	7	17	3	1	4	9
Slaný	10	-	1	-	1	4	1	1	9	-	1	6	2
Rakovník	12	1	3	-	1	4	-	2	11	2	2	6	1
Pochvalov	10	-	3	4	-	-	-	2	8	-	4	4	-
Chomutov	74	-	11	10	3	26	2	1	63	5	6	40	11
Jirkov	18	-	3	4	3	6	-	-	17	-	5	10	2
Klášteřec nad Ohří	12	-	-	3	2	1	-	-	11	2	-	6	3
Libochovice	14	-	4	1	-	5	2	1	13	-	1	10	2
Most	213	1	66	15	17	76	2	4	179	8	43	116	12
Bečov	34	1	18	4	-	5	-	-	30	11	12	5	2
Litvínov	19	-	2	2	2	6	-	1	16	-	-	11	5
Teplice	19	1	3	4	2	5	1	1	18	2	3	10	2
Ústí nad Labem	15	1	4	2	-	6	-	-	9	2	4	1	2
dojíždí z jiných okresů celkem	764	12	184	93	74	210	16	37	582	59	120	316	84
dojíždějící do obce úhrnem	4369	95	1410	347	377	669	182	278	3828	784	1623	1240	173
2. Bitozeves													
obec vyjíždky:													
dojíždí v rámci okresu celkem	29	14	7	-	2	-	5	-	29	7	12	10	-
dojíždí z jiných okresů celkem	5	4	1	-	-	-	-	-	2	-	1	1	-
dojíždějící do obce úhrnem	34	18	8	-	2	-	5	-	31	7	13	11	-
3. Blatno													
obec vyjíždky:													
Petrohrad	11	6	1	-	-	4	-	-	9	3	2	4	-
dojíždí v rámci okresu celkem	43	7	6	3	-	15	4	-	35	5	17	11	1
Žihle	19	8	8	1	-	2	-	-	18	3	12	3	-
dojíždí z jiných okresů celkem	36	9	11	2	1	11	1	-	34	14	12	8	-
dojíždějící do obce úhrnem	79	16	17	5	1	26	5	-	69	19	29	19	1

Tab. č. 717 Zaměstnané osoby dojíždějící do zaměstnání podle odvětví ekonomické činnosti, času stráveného dojíždkou, frekvence dojíždky a podle obce dojíždky a obce vyjíždky

Okres Louny

Obec dojíždky Obec vyjíždky	Dojíždějící celkem	z toho odvětví ekonomické činnosti							z celkového počtu dojíždí denně	z toho čas v minutách			
		zemědělství lesnictví	průmysl	stavebnictví	obchod	doprava a teleko-munikace	školství	zdravot-nictví, soc. činnosti		- 14	15 - 29	30 - 59	60 +
4. Blažim													
obec vyjíždky:													
dojíždí v rámci okresu celkem	7	2	3	-	-	-	-	1	7	3	3	-	1
dojíždí z jiných okresů celkem	4	-	3	1	-	-	-	-	4	-	2	2	-
dojíždějící do obce úhrnem	11	2	6	1	-	-	-	1	11	3	5	2	1
5. Blšany													
obec vyjíždky:													
Kryry	15	12	-	-	1	-	-	-	15	8	4	2	-
Podbořany	25	4	10	1	-	-	-	1	23	7	12	4	-
Žatec	17	3	9	-	-	2	-	-	17	1	12	4	-
dojíždí v rámci okresu celkem	106	45	29	3	2	3	-	1	102	39	39	21	1
dojíždí z jiných okresů celkem	35	3	-	2	-	2	-	-	29	1	6	9	13
dojíždějící do obce úhrnem	141	48	29	5	2	5	-	1	131	40	45	30	14
6. Blšany u Loun													
obec vyjíždky:													
dojíždí v rámci okresu celkem	21	11	4	-	1	2	-	-	21	3	12	4	2
dojíždí z jiných okresů celkem	5	-	1	-	-	1	-	-	3	-	2	1	-
dojíždějící do obce úhrnem	26	11	5	-	1	3	-	-	24	3	14	5	2
7. Brodec													
obec vyjíždky:													
dojíždí v rámci okresu celkem	14	1	2	1	2	1	-	2	12	6	5	1	-
dojíždí z jiných okresů celkem	1	-	-	1	-	-	-	-	-	-	-	-	-
dojíždějící do obce úhrnem	15	1	2	2	2	1	-	2	12	6	5	1	-
8. Břvany													
obec vyjíždky:													
Louny	10	1	4	-	-	4	-	-	7	-	5	2	-
dojíždí v rámci okresu celkem	23	1	13	-	-	4	-	1	19	5	9	4	1
dojíždí z jiných okresů celkem	15	-	13	-	-	2	-	-	12	1	3	7	1
dojíždějící do obce úhrnem	38	1	26	-	-	6	-	1	31	6	12	11	2
9. Cítoliby													
obec vyjíždky:													
Louny	30	-	11	4	7	3	4	-	30	16	11	3	-
dojíždí v rámci okresu celkem	67	3	16	15	16	3	7	2	64	29	29	6	-
dojíždí z jiných okresů celkem	6	2	2	-	-	1	-	-	4	-	-	3	1
dojíždějící do obce úhrnem	73	5	18	15	16	4	7	2	68	29	29	9	1
10. Čeradice													
obec vyjíždky:													
dojíždí v rámci okresu celkem	12	6	1	1	1	-	-	-	11	6	5	-	-
dojíždí z jiných okresů celkem	8	1	-	1	-	-	-	-	5	1	1	2	1
dojíždějící do obce úhrnem	20	7	1	2	1	-	-	-	16	7	6	2	1
11. Černčice													
obec vyjíždky:													
Louny	59	10	24	2	9	1	11	-	57	21	28	8	-

Tab. č. 717 Zaměstnané osoby dojíždějící do zaměstnání podle odvětví ekonomické činnosti, času stráveného dojíždkou, frekvence dojíždky a podle obce dojíždky a obce vyjíždky

Okres Louny

Obec dojíždky Obec vyjíždky	Dojíždějící celkem	z toho odvětví ekonomické činnosti							z celkového počtu dojíždí denně	z toho čas v minutách			
		zemědělství lesnictví	průmysl	stavebnictví	obchod	doprava a teleko- munikace	školství	zdravot- nictví, soc. činnosti		- 14	15 - 29	30 - 59	60 +
dojíždí v rámci okresu celkem	142	36	40	14	17	2	21	-	138	53	51	28	5
dojíždí z jiných okresů celkem	10	3	3	-	-	1	-	-	7	2	2	2	1
dojíždějící do obce úhrnem	152	39	43	14	17	3	21	-	145	55	53	30	6
12. Deštnice													
obec vyjíždky:													
Liběšice	12	11	-	-	-	1	-	-	12	2	7	3	-
dojíždí v rámci okresu celkem	33	18	1	1	3	8	-	1	30	8	13	9	-
dojíždí z jiných okresů celkem	8	3	3	-	-	1	-	1	8	3	3	2	-
dojíždějící do obce úhrnem	41	21	4	1	3	9	-	2	38	11	16	11	-
13. Dobroměřice													
obec vyjíždky:													
Louny	95	33	20	1	13	10	5	-	91	38	39	13	1
Lenešice	37	19	2	-	10	-	-	1	37	22	11	4	-
dojíždí v rámci okresu celkem	191	68	39	8	26	17	5	1	178	70	72	32	4
dojíždí z jiných okresů celkem	26	3	13	-	2	3	-	3	20	3	8	8	1
dojíždějící do obce úhrnem	217	71	52	8	28	20	5	4	198	73	80	40	5
14. Domoušice													
obec vyjíždky:													
Pnětluky	11	2	5	-	-	-	-	1	10	8	1	1	-
dojíždí v rámci okresu celkem	29	7	7	3	-	3	4	1	26	9	5	11	1
dojíždí z jiných okresů celkem	8	4	2	-	-	1	-	-	7	2	3	1	1
dojíždějící do obce úhrnem	37	11	9	3	-	4	4	1	33	11	8	12	2
15. Holedeč													
obec vyjíždky:													
Žatec	25	7	12	2	1	-	1	-	24	10	12	2	-
dojíždí v rámci okresu celkem	39	12	18	4	1	-	1	-	37	13	16	8	-
Klášteřec nad Ohří	12	1	6	-	-	-	1	-	11	2	7	1	-
dojíždí z jiných okresů celkem	14	2	6	-	1	-	1	-	13	3	8	1	-
dojíždějící do obce úhrnem	53	14	24	4	2	-	2	-	50	16	24	9	-
16. Hříškov													
obec vyjíždky:													
dojíždí v rámci okresu celkem	21	5	7	3	2	3	-	-	20	10	8	1	1
dojíždí z jiných okresů celkem	-	-	-	-	-	-	-	-	-	-	-	-	-
dojíždějící do obce úhrnem	21	5	7	3	2	3	-	-	20	10	8	1	1
17. Hřívice													
obec vyjíždky:													
Louny	13	2	4	2	-	-	2	-	11	-	7	4	-
Zbrašín	10	8	-	-	1	-	1	-	10	8	2	-	-
dojíždí v rámci okresu celkem	56	16	12	4	3	2	5	2	53	24	24	5	-
dojíždí z jiných okresů celkem	3	-	2	-	-	-	-	-	1	-	-	1	-
dojíždějící do obce úhrnem	59	16	14	4	3	2	5	2	54	24	24	6	-

Tab. č. 717 Zaměstnané osoby dojíždějící do zaměstnání podle odvětví ekonomické činnosti, času stráveného dojíždkou, frekvence dojíždky a podle obce dojíždky a obce vyjíždky

Okres Louny

Obec dojíždky Obec vyjíždky	Dojíždějící celkem	z toho odvětví ekonomické činnosti							z celkového počtu dojíždí denně	z toho čas v minutách				
		zemědělství lesnictví	průmysl	stavebnictví	obchod	doprava a teleko- munikace	školství	zdravot- nictví, soc. činnosti		- 14	15 - 29	30 - 59	60 +	
18. Chlumčany														
obec vyjíždky:														
Louny	22	1	3	-	8	2	1	-	20	12	4	4	-	
dojíždí v rámci okresu celkem	34	2	5	-	12	7	1	-	27	13	9	5	-	
dojíždí z jiných okresů celkem	5	-	2	1	-	-	-	-	4	-	1	3	-	
dojíždějící do obce úhrnem	39	2	7	1	12	7	1	-	31	13	10	8	-	
19. Chožov														
obec vyjíždky:														
dojíždí v rámci okresu celkem	15	11	1	1	-	1	-	1	15	2	11	1	1	
dojíždí z jiných okresů celkem	3	-	-	-	1	-	-	-	1	-	-	1	-	
dojíždějící do obce úhrnem	18	11	1	1	1	1	-	1	16	2	11	2	1	
20. Chraberce														
obec vyjíždky:														
dojíždí v rámci okresu celkem	15	1	7	4	1	-	-	-	13	5	5	3	-	
dojíždí z jiných okresů celkem	2	-	1	-	-	-	-	-	2	-	1	1	-	
dojíždějící do obce úhrnem	17	1	8	4	1	-	-	-	15	5	6	4	-	
21. Jimlín														
obec vyjíždky:														
Louny	17	5	4	1	3	-	2	-	17	6	7	3	1	
dojíždí v rámci okresu celkem	38	8	13	2	7	2	3	-	36	12	14	9	1	
dojíždí z jiných okresů celkem	3	1	-	2	-	-	-	-	2	-	-	2	-	
dojíždějící do obce úhrnem	41	9	13	4	7	2	3	-	38	12	14	11	1	
22. Koštice														
obec vyjíždky:														
dojíždí v rámci okresu celkem	27	3	2	1	1	5	1	-	16	4	9	3	-	
dojíždí z jiných okresů celkem	7	1	3	-	1	1	-	1	6	5	-	1	-	
dojíždějící do obce úhrnem	34	4	5	1	2	6	1	1	22	9	9	4	-	
23. Kozly														
obec vyjíždky:														
dojíždí v rámci okresu celkem	4	-	3	-	-	-	-	-	3	1	2	-	-	
dojíždí z jiných okresů celkem	3	-	-	-	-	2	-	-	2	-	1	1	-	
dojíždějící do obce úhrnem	7	-	3	-	-	2	-	-	5	1	3	1	-	
24. Krásný Dvůr														
obec vyjíždky:														
Podbořany	39	6	9	8	1	5	3	1	36	21	11	4	-	
dojíždí v rámci okresu celkem	54	6	13	11	1	9	3	1	49	23	19	7	-	
dojíždí z jiných okresů celkem	26	-	17	1	2	1	1	-	24	9	14	1	-	
dojíždějící do obce úhrnem	80	6	30	12	3	10	4	1	73	32	33	8	-	
25. Kryry														
obec vyjíždky:														
Blšany	14	1	8	1	-	-	-	-	12	3	8	1	-	
Krásný Dvůr	13	-	9	2	-	1	-	-	8	1	4	3	-	
Lubeneč	13	1	10	-	-	1	-	-	12	2	8	2	-	

Tab. č. 717 Zaměstnané osoby dojíždějící do zaměstnání podle odvětví ekonomické činnosti, času stráveného dojíždkou, frekvence dojíždky a podle obce dojíždky a obce vyjíždky

Okres Louny

Obec dojíždky Obec vyjíždky	Dojíždějící celkem	z toho odvětví ekonomické činnosti							z celkového počtu dojíždí denně	z toho čas v minutách			
		zemědělství lesnictví	průmysl	stavebnictví	obchod	doprava a teleko- munikace	školství	zdravot- nictví, soc. činnosti		- 14	15 - 29	30 - 59	60 +
Petrohrad	48	2	20	18	-	1	3	-	41	26	11	4	-
Podbořany	101	2	75	5	5	3	2	1	82	28	38	12	4
Vroutek	77	-	55	8	3	1	1	2	56	42	11	2	-
Žatec	22	1	15	4	-	-	-	-	20	1	8	9	2
dojíždí v rámci okresu celkem	316	8	210	38	11	8	9	3	253	108	96	40	8
dojíždí z jiných okresů celkem	48	1	27	8	3	-	1	-	38	4	15	15	4
dojíždějící do obce úhrnem	364	9	237	46	14	8	10	3	291	112	111	55	12
26. Lenešice													
obec vyjíždky:													
Louny	100	7	44	3	14	8	13	3	91	38	41	12	-
Dobroměřice	28	-	12	1	7	1	1	1	26	18	7	1	-
dojíždí v rámci okresu celkem	180	9	81	7	31	15	16	4	166	72	61	32	-
dojíždí z jiných okresů celkem	13	-	8	-	-	4	-	-	9	1	1	7	-
dojíždějící do obce úhrnem	193	9	89	7	31	19	16	4	175	73	62	39	-
27. Libčeves													
obec vyjíždky:													
dojíždí v rámci okresu celkem	13	8	1	-	1	-	2	-	13	4	9	-	-
dojíždí z jiných okresů celkem	8	1	2	-	3	-	-	-	7	2	2	3	-
dojíždějící do obce úhrnem	21	9	3	-	4	-	2	-	20	6	11	3	-
28. Liběšice													
obec vyjíždky:													
Žatec	20	2	2	-	7	1	2	1	19	11	8	-	-
dojíždí v rámci okresu celkem	42	12	4	2	9	2	2	3	38	19	16	3	-
dojíždí z jiných okresů celkem	2	-	-	1	-	-	-	-	-	-	-	-	-
dojíždějící do obce úhrnem	44	12	4	3	9	2	2	3	38	19	16	3	-
29. Libočany													
obec vyjíždky:													
Žatec	58	24	5	12	2	7	4	-	56	28	20	8	-
dojíždí v rámci okresu celkem	81	30	9	13	2	14	6	-	75	31	33	11	-
dojíždí z jiných okresů celkem	7	1	-	4	-	1	-	-	5	-	1	3	1
dojíždějící do obce úhrnem	88	31	9	17	2	15	6	-	80	31	34	14	1
30. Libořice													
obec vyjíždky:													
Blšany	11	8	1	-	-	-	-	-	11	7	4	-	-
dojíždí v rámci okresu celkem	23	18	2	-	-	-	-	-	23	12	10	1	-
dojíždí z jiných okresů celkem	3	1	2	-	-	-	-	-	3	-	-	3	-
dojíždějící do obce úhrnem	26	19	4	-	-	-	-	-	26	12	10	4	-
31. Lipno													
obec vyjíždky:													
Tuchořice	10	9	-	1	-	-	-	-	10	6	3	1	-
dojíždí v rámci okresu celkem	38	14	6	3	2	-	10	-	36	14	15	6	1
dojíždí z jiných okresů celkem	2	1	1	-	-	-	-	-	2	1	-	1	-
dojíždějící do obce úhrnem	40	15	7	3	2	-	10	-	38	15	15	7	1

Tab. č. 717 Zaměstnané osoby dojíždějící do zaměstnání podle odvětví ekonomické činnosti, času stráveného dojíždkou, frekvence dojíždky a podle obce dojíždky a obce vyjíždky

Okres Louny

Obec dojíždky Obec vyjíždky	Dojíždějící celkem	z toho odvětví ekonomické činnosti							z celkového počtu dojíždí denně	z toho čas v minutách				
		zemědělství lesnictví	průmysl	stavebnictví	obchod	doprava a teleko- munikace	školství	zdravot- nictví, soc. činnosti		- 14	15 - 29	30 - 59	60 +	
32. Lišany														
obec vyjíždky:														
Postoloprty	48	40	1	1	-	1	-	-	47	23	20	4	-	-
Žatec	21	13	-	-	-	7	-	-	13	5	7	1	-	-
dojíždí v rámci okresu celkem	84	65	2	1	-	9	-	-	74	29	35	10	-	-
dojíždí z jiných okresů celkem	4	1	-	-	-	2	-	-	3	-	-	2	1	-
dojíždějící do obce úhrnem	88	66	2	1	-	11	-	-	77	29	35	12	1	-
33. Lištany														
obec vyjíždky:														
dojíždí v rámci okresu celkem	7	4	1	1	1	-	-	-	7	3	4	-	-	-
dojíždí z jiných okresů celkem	-	-	-	-	-	-	-	-	-	-	-	-	-	-
dojíždějící do obce úhrnem	7	4	1	1	1	-	-	-	7	3	4	-	-	-
34. Lubenec														
obec vyjíždky:														
Blatno	25	5	15	-	-	-	-	-	24	12	7	5	-	-
Kryry	17	1	7	-	1	-	-	1	13	1	5	7	-	-
Petrohrad	13	2	6	1	-	1	-	-	13	1	10	2	-	-
Podbořany	46	1	20	2	-	-	1	1	37	1	25	11	-	-
Vroutek	85	6	51	1	1	1	1	1	78	15	55	8	-	-
dojíždí v rámci okresu celkem	204	15	110	4	2	3	2	3	180	31	105	43	1	-
Chyšne	17	-	16	-	-	1	-	-	17	9	6	2	-	-
Valeč	12	3	5	1	-	-	-	-	12	7	4	1	-	-
Žlutice	18	-	13	-	3	-	-	-	18	-	9	7	2	-
dojíždí z jiných okresů celkem	95	4	70	6	5	1	-	-	85	22	23	29	10	-
dojíždějící do obce úhrnem	299	19	180	10	7	4	2	3	265	53	128	72	11	-
35. Měcholupy														
obec vyjíždky:														
Holedeč	13	-	-	2	-	2	8	-	11	4	6	1	-	-
Žatec	42	6	-	4	6	-	20	2	31	12	13	4	2	-
dojíždí v rámci okresu celkem	69	9	1	7	7	4	32	2	54	24	23	5	2	-
dojíždí z jiných okresů celkem	15	2	8	-	1	2	1	-	13	6	1	5	1	-
dojíždějící do obce úhrnem	84	11	9	7	8	6	33	2	67	30	24	10	3	-
36. Nepomyšl														
obec vyjíždky:														
dojíždí v rámci okresu celkem	21	15	2	1	1	-	1	-	21	3	8	9	-	-
dojíždí z jiných okresů celkem	-	-	-	-	-	-	-	-	-	-	-	-	-	-
dojíždějící do obce úhrnem	21	15	2	1	1	-	1	-	21	3	8	9	-	-
37. Nová Ves														
obec vyjíždky:														
dojíždí v rámci okresu celkem	12	5	1	-	1	-	-	1	11	5	5	1	-	-
dojíždí z jiných okresů celkem	-	-	-	-	-	-	-	-	-	-	-	-	-	-
dojíždějící do obce úhrnem	12	5	1	-	1	-	-	1	11	5	5	1	-	-

Tab. č. 717 Zaměstnané osoby dojíždějící do zaměstnání podle odvětví ekonomické činnosti, času stráveného dojíždkou, frekvence dojíždky a podle obce dojíždky a obce vyjíždky

Okres Louny

Obec dojíždky Obec vyjíždky	Dojíždějící celkem	z toho odvětví ekonomické činnosti							z celkového počtu dojíždí denně	z toho čas v minutách			
		zemědělství lesnictví	průmysl	stavebnictví	obchod	doprava a teleko-munikace	školství	zdravot-nictví, soc. činnosti		- 14	15 - 29	30 - 59	60 +
38. Nové Sedlo													
obec vyjíždky:													
Libočany	15	-	-	-	-	1	1	1	10	5	4	1	-
Žatec	164	7	8	-	-	4	2	1	113	18	78	17	-
dojíždí v rámci okresu celkem	202	9	13	-	-	6	4	3	141	28	85	27	1
dojíždí z jiných okresů celkem	18	1	7	-	1	-	-	-	15	5	4	6	-
dojíždějící do obce úhrnem	220	10	20	-	1	6	4	3	156	33	89	33	1
39. Obora													
obec vyjíždky:													
Louny	24	2	13	2	-	5	-	-	24	5	14	5	-
Černčice	13	4	7	-	-	1	-	-	13	10	3	-	-
dojíždí v rámci okresu celkem	51	8	29	4	-	6	-	-	51	19	24	7	1
dojíždí z jiných okresů celkem	4	-	1	1	1	-	-	-	3	1	1	1	-
dojíždějící do obce úhrnem	55	8	30	5	1	6	-	-	54	20	25	8	1
40. Očihov													
obec vyjíždky:													
Blšany	11	1	7	1	-	1	-	-	10	4	5	1	-
Podbořany	18	3	10	-	1	-	-	-	16	10	5	1	-
dojíždí v rámci okresu celkem	42	8	22	2	2	1	-	-	39	19	12	8	-
dojíždí z jiných okresů celkem	2	1	1	-	-	-	-	-	2	-	1	1	-
dojíždějící do obce úhrnem	44	9	23	2	2	1	-	-	41	19	13	9	-
41. Opočno													
obec vyjíždky:													
dojíždí v rámci okresu celkem	11	-	5	3	1	-	-	-	10	3	4	3	-
dojíždí z jiných okresů celkem	4	-	1	1	-	-	-	-	3	1	-	2	-
dojíždějící do obce úhrnem	15	-	6	4	1	-	-	-	13	4	4	5	-
42. Panenský Týnec													
obec vyjíždky:													
Louny	15	-	4	-	4	2	3	1	13	4	7	2	-
dojíždí v rámci okresu celkem	48	11	13	1	4	5	10	1	46	20	21	4	1
dojíždí z jiných okresů celkem	8	1	4	-	1	-	2	-	6	5	1	-	-
dojíždějící do obce úhrnem	56	12	17	1	5	5	12	1	52	25	22	4	1
43. Peruc													
obec vyjíždky:													
Louny	19	3	2	2	3	1	3	-	14	1	6	5	2
dojíždí v rámci okresu celkem	52	10	8	3	5	7	11	-	46	14	17	12	3
dojíždí z jiných okresů celkem	24	5	6	2	1	1	2	-	16	7	3	4	2
dojíždějící do obce úhrnem	76	15	14	5	6	8	13	-	62	21	20	16	5
44. Petrohrad													
obec vyjíždky:													
Kryry	28	-	2	1	1	-	-	21	21	8	12	1	-
Podbořany	10	1	-	-	-	-	1	7	4	-	-	4	-
Vroutek	13	7	-	1	-	-	-	5	13	2	9	1	1

Tab. č. 717 Zaměstnané osoby dojíždějící do zaměstnání podle odvětví ekonomické činnosti, času stráveného dojíždkou, frekvence dojíždky a podle obce dojíždky a obce vyjíždky

Okres Louny

Obec dojíždky Obec vyjíždky	Dojíždějící celkem	z toho odvětví ekonomické činnosti							z celkového počtu dojíždí denně	z toho čas v minutách			
		zemědělství lesnictví	průmysl	stavebnictví	obchod	doprava a teleko- munikace	školství	zdravot- nictví, soc. činnosti		- 14	15 - 29	30 - 59	60 +
dojíždí v rámci okresu celkem	63	13	2	2	1	1	1	39	46	12	25	7	2
dojíždí z jiných okresů celkem	8	1	1	1	1	-	1	2	6	3	2	1	-
dojíždějící do obce úhrnem	71	14	3	3	2	1	2	41	52	15	27	8	2
45. Pnětluky													
obec vyjíždky:													
dojíždí v rámci okresu celkem	15	7	-	6	-	-	-	-	14	5	5	2	2
dojíždí z jiných okresů celkem	-	-	-	-	-	-	-	-	-	-	-	-	-
dojíždějící do obce úhrnem	15	7	-	6	-	-	-	-	14	5	5	2	2
46. Počedělice													
obec vyjíždky:													
Koštice	11	11	-	-	-	-	-	-	11	5	5	-	1
dojíždí v rámci okresu celkem	27	21	2	2	-	1	-	1	26	9	14	2	1
dojíždí z jiných okresů celkem	2	-	-	-	-	1	-	1	1	1	-	-	-
dojíždějící do obce úhrnem	29	21	2	2	-	2	-	2	27	10	14	2	1
47. Podbořanský Rohozec													
obec vyjíždky:													
dojíždí v rámci okresu celkem	16	13	-	1	-	-	-	-	16	7	7	1	1
dojíždí z jiných okresů celkem	3	3	-	-	-	-	-	-	2	2	-	-	-
dojíždějící do obce úhrnem	19	16	-	1	-	-	-	-	18	9	7	1	1
48. Podbořany													
obec vyjíždky:													
Louny	18	-	-	3	2	2	2	-	12	1	1	9	1
Blatno	16	-	6	1	-	3	1	2	11	-	-	10	1
Blšany	40	2	11	2	2	7	1	9	38	14	20	3	-
Krásný Dvůr	65	4	18	3	13	1	11	2	62	30	27	5	-
Kryry	129	3	35	19	17	9	9	12	119	25	66	23	5
Lubenec	37	6	4	5	5	4	1	3	34	4	22	8	-
Měcholupy	12	2	2	2	3	-	2	-	12	1	7	4	-
Nepomyšl	37	1	16	5	1	-	6	3	35	14	17	4	-
Očihov	25	2	12	-	5	1	2	2	24	18	6	-	-
Petrohrad	16	-	2	-	2	3	1	3	13	1	9	3	-
Vroutek	157	6	45	16	17	11	10	27	132	62	52	16	2
Žatec	120	6	16	26	12	4	24	11	99	6	59	33	1
dojíždí v rámci okresu celkem	729	36	175	99	81	46	73	77	633	181	301	138	11
dojíždí z jiných okresů celkem	12	1	3	-	1	-	1	1	12	1	8	3	-
dojíždějící do obce úhrnem	884	42	202	109	105	51	83	90	725	202	327	172	22
49. Postoloprty													
obec vyjíždky:													
Louny	72	7	7	22	6	11	6	1	62	13	33	16	-
Žatec	43	11	6	5	1	5	4	4	38	3	18	16	-
dojíždí v rámci okresu celkem	202	25	25	63	13	23	13	9	181	32	89	55	4
dojíždí z jiných okresů celkem	44	3	9	23	2	2	1	-	35	7	8	17	3

Tab. č. 717 Zaměstnané osoby dojíždějící do zaměstnání podle odvětví ekonomické činnosti, času stráveného dojíždkou, frekvence dojíždky a podle obce dojíždky a obce vyjíždky

Okres Louny

Obec dojíždky Obec vyjíždky	Dojíždějící celkem	z toho odvětví ekonomické činnosti							z celkového počtu dojíždí denně	z toho čas v minutách			
		zemědělství lesnictví	průmysl	stavebnictví	obchod	doprava a teleko-munikace	školství	zdravot-nictví, soc. činnosti		- 14	15 - 29	30 - 59	60 +
dojíždějící do obce úhrnem	246	28	34	86	15	25	14	9	216	39	97	72	7
50. Raná													
obec vyjíždky:													
dojíždí v rámci okresu celkem	4	-	-	1	1	1	-	-	4	2	2	-	-
dojíždí z jiných okresů celkem	4	1	-	1	1	1	-	-	2	-	2	-	-
dojíždějící do obce úhrnem	8	1	-	2	2	2	-	-	6	2	4	-	-
51. Ročov													
obec vyjíždky:													
Louny	10	3	-	2	1	-	2	1	9	-	4	5	-
dojíždí v rámci okresu celkem	35	17	-	2	1	1	7	1	33	13	13	7	-
dojíždí z jiných okresů celkem	7	2	1	-	2	-	-	-	4	2	1	1	-
dojíždějící do obce úhrnem	42	19	1	2	3	1	7	1	37	15	14	8	-
52. Slavětín													
obec vyjíždky:													
Peruc	13	11	1	-	-	-	1	-	13	9	3	1	-
dojíždí v rámci okresu celkem	24	17	3	-	-	1	1	1	20	10	8	2	-
dojíždí z jiných okresů celkem	2	2	-	-	-	-	-	-	2	1	-	-	1
dojíždějící do obce úhrnem	26	19	3	-	-	1	1	1	22	11	8	2	1
53. Smolnice													
obec vyjíždky:													
dojíždí v rámci okresu celkem	18	6	-	4	4	2	-	-	17	7	9	1	-
dojíždí z jiných okresů celkem	2	1	-	1	-	-	-	-	2	-	1	1	-
dojíždějící do obce úhrnem	20	7	-	5	4	2	-	-	19	7	10	2	-
54. Staňkovice													
obec vyjíždky:													
Postoloprty	19	4	13	-	-	-	-	-	19	3	13	3	-
Žatec	71	18	28	2	4	3	4	-	68	18	39	10	1
dojíždí v rámci okresu celkem	101	26	44	4	4	4	5	-	98	22	58	16	2
dojíždí z jiných okresů celkem	1	-	-	-	1	-	-	-	1	-	1	-	-
dojíždějící do obce úhrnem	102	26	44	4	5	4	5	-	99	22	59	16	2
55. Toužetín													
obec vyjíždky:													
dojíždí v rámci okresu celkem	2	1	-	-	1	-	-	-	2	2	-	-	-
dojíždí z jiných okresů celkem	1	-	-	1	-	-	-	-	1	-	-	1	-
dojíždějící do obce úhrnem	3	1	-	1	1	-	-	-	3	2	-	1	-
56. Tuchořice													
obec vyjíždky:													
Žatec	14	1	7	-	-	1	-	2	12	1	6	5	-
dojíždí v rámci okresu celkem	58	5	21	1	1	1	2	15	49	11	21	15	2
dojíždí z jiných okresů celkem	-	-	-	-	-	-	-	-	-	-	-	-	-
dojíždějící do obce úhrnem	58	5	21	1	1	1	2	15	49	11	21	15	2

Tab. č. 717 Zaměstnané osoby dojíždějící do zaměstnání podle odvětví ekonomické činnosti, času stráveného dojíždkou, frekvence dojíždky a podle obce dojíždky a obce vyjíždky

Okres Louny

Obec dojíždky Obec vyjíždky	Dojíždějící celkem	z toho odvětví ekonomické činnosti							z celkového počtu dojíždí denně	z toho čas v minutách			
		zemědělství lesnictví	průmysl	stavebnictví	obchod	doprava a teleko- munikace	školství	zdravot- nictví, soc. činnosti		- 14	15 - 29	30 - 59	60 +
57. Velemyšleves													
obec vyjíždky:													
dojíždí v rámci okresu celkem	9	3	-	-	2	2	-	-	8	2	5	1	-
dojíždí z jiných okresů celkem	-	-	-	-	-	-	-	-	-	-	-	-	-
dojíždějící do obce úhrnem	9	3	-	-	2	2	-	-	8	2	5	1	-
58. Veltěže													
obec vyjíždky:													
dojíždí v rámci okresu celkem	16	13	1	1	-	-	-	-	15	2	11	1	1
dojíždí z jiných okresů celkem	-	-	-	-	-	-	-	-	-	-	-	-	-
dojíždějící do obce úhrnem	16	13	1	1	-	-	-	-	15	2	11	1	1
59. Vinařice													
obec vyjíždky:													
dojíždí v rámci okresu celkem	7	2	1	1	3	-	-	-	7	2	3	2	-
dojíždí z jiných okresů celkem	6	2	2	2	-	-	-	-	6	2	-	3	1
dojíždějící do obce úhrnem	13	4	3	3	3	-	-	-	13	4	3	5	1
60. Vrbno nad Lesy													
obec vyjíždky:													
Peruc	19	9	4	-	-	3	2	-	17	12	5	-	-
Toužetín	27	18	2	-	3	3	-	1	23	14	8	1	-
dojíždí v rámci okresu celkem	74	33	16	-	5	12	2	1	63	30	29	4	-
dojíždí z jiných okresů celkem	3	-	-	1	-	-	-	-	1	-	-	1	-
dojíždějící do obce úhrnem	77	33	16	1	5	12	2	1	64	30	29	5	-
61. Vroutek													
obec vyjíždky:													
Kryry	21	4	6	1	3	1	1	2	17	9	4	4	-
Lubenec	13	6	2	-	-	1	1	2	12	5	7	-	-
Podbořany	32	1	10	-	6	2	1	9	25	9	10	6	-
dojíždí v rámci okresu celkem	90	20	21	1	13	6	3	14	75	29	30	16	-
dojíždí z jiných okresů celkem	8	1	2	2	-	-	-	-	3	-	-	2	1
dojíždějící do obce úhrnem	98	21	23	3	13	6	3	14	78	29	30	18	1
62. Vršovice													
obec vyjíždky:													
Louny	15	1	14	-	-	-	-	-	15	5	6	4	-
dojíždí v rámci okresu celkem	23	1	19	-	2	-	-	-	22	9	6	7	-
dojíždí z jiných okresů celkem	5	1	2	-	-	1	-	-	3	1	1	1	-
dojíždějící do obce úhrnem	28	2	21	-	2	1	-	-	25	10	7	8	-
63. Výškov													
obec vyjíždky:													
Louny	417	1	347	25	-	15	-	1	351	5	194	149	2
Bitozeves	16	4	7	2	-	-	-	-	14	4	9	1	-
Černčice	15	-	11	2	-	2	-	-	9	-	2	6	1
Dobroměřice	39	-	27	3	1	-	-	-	34	-	32	1	-
Lenešice	37	-	28	2	-	1	-	-	33	5	23	5	-

Tab. č. 717 Zaměstnané osoby dojíždějící do zaměstnání podle odvětví ekonomické činnosti, času stráveného dojíždkou, frekvence dojíždky a podle obce dojíždky a obce vyjíždky

Okres Louny

Obec dojíždky Obec vyjíždky	Dojíždějící celkem	z toho odvětví ekonomické činnosti							z celkového počtu dojíždí denně	z toho čas v minutách			
		zemědělství lesnictví	průmysl	stavebnictví	obchod	doprava a teleko- munikace	školství	zdravot- nictví, soc. činnosti		- 14	15 - 29	30 - 59	60 +
Postoloprty	238	1	170	17	1	18	-	-	203	57	120	25	1
Staňkovice	16	1	10	3	1	-	-	-	13	1	5	7	-
Žatec	155	1	118	15	1	6	-	1	129	3	45	74	7
dojíždí v rámci okresu celkem	1030	10	790	80	5	45	-	4	872	79	459	302	30
Most	11	-	5	3	1	1	-	-	10	-	3	7	-
Bečov	11	-	7	2	1	-	-	-	11	9	1	1	-
dojíždí z jiných okresů celkem	41	1	24	10	2	1	-	-	32	9	5	18	-
dojíždějící do obce úhrnem	1071	11	814	90	7	46	-	4	904	88	464	320	30
64. Zálužice													
obec vyjíždky:													
dojíždí v rámci okresu celkem	5	3	-	1	-	-	-	-	5	1	4	-	-
dojíždí z jiných okresů celkem	1	-	1	-	-	-	-	-	-	-	-	-	-
dojíždějící do obce úhrnem	6	3	1	1	-	-	-	-	5	1	4	-	-
65. Zbrašín													
obec vyjíždky:													
dojíždí v rámci okresu celkem	4	1	-	-	1	1	-	-	4	2	2	-	-
dojíždí z jiných okresů celkem	-	-	-	-	-	-	-	-	-	-	-	-	-
dojíždějící do obce úhrnem	4	1	-	-	1	1	-	-	4	2	2	-	-
66. Žatec													
obec vyjíždky:													
Louny	146	13	30	17	10	15	6	4	121	1	41	74	5
Blšany	23	-	6	7	1	2	-	-	17	-	13	3	1
Cítoliby	12	-	3	1	-	4	-	-	8	-	1	6	1
Čeradice	47	5	13	8	2	1	3	4	42	22	16	4	-
Deštnice	12	-	2	2	1	1	1	1	11	-	4	7	-
Dobroměřice	12	-	1	4	2	2	-	-	11	-	4	3	4
Holedeč	86	6	34	11	11	2	3	4	83	27	42	12	2
Krásný Dvůr	15	1	4	1	-	5	1	-	8	-	-	7	1
Kryry	16	-	2	3	2	3	1	-	15	-	5	8	2
Lenešice	10	1	2	1	-	1	-	-	7	1	2	4	-
Liběšice	104	5	36	17	3	8	7	3	97	15	67	15	-
Libočany	97	5	20	5	9	14	2	13	77	40	22	14	1
Libořice	67	4	26	4	3	3	2	2	63	15	29	18	1
Lipno	36	5	3	6	2	1	1	-	32	5	19	8	-
Lišany	11	-	1	1	1	2	-	1	6	2	3	1	-
Měcholupy	116	13	29	17	15	18	6	4	105	18	55	28	4
Nové Sedlo	61	1	25	8	6	4	3	2	56	8	32	14	2
Podbořany	152	2	41	33	8	7	8	17	132	9	72	49	2
Postoloprty	138	13	13	34	11	15	5	8	127	5	63	53	6
Staňkovice	150	5	59	7	9	16	5	11	136	51	69	16	-
Tuchořice	78	5	26	7	7	5	8	3	73	3	46	22	2
Vroutek	32	2	8	13	1	1	1	-	28	-	7	15	6
Zálužice	13	3	2	-	-	2	2	-	11	2	5	4	-

Tab. č. 717 Zaměstnané osoby dojíždějící do zaměstnání podle odvětví ekonomické činnosti, času stráveného dojíždkou, frekvence dojíždky a podle obce dojíždky a obce vyjíždky

Okres Louny

Obec dojíždky Obec vyjíždky	Dojíždějící celkem	z toho odvětví ekonomické činnosti							z celkového počtu dojíždí denně	z toho čas v minutách			
		zemědělství lesnictví	průmysl	stavebnictví	obchod	doprava a teleko- munikace	školství	zdravot- nictví, soc. činnosti		- 14	15 - 29	30 - 59	60 +
Žiželice	54	6	17	5	3	2	1	5	49	16	22	9	2
dojíždí v rámci okresu celkem	1613	109	423	230	111	143	72	85	1408	254	666	430	58
Hl.m. Praha	33	5	7	1	6	-	2	3	9	2	-	3	4
Chomutov	89	-	19	12	4	15	3	6	78	3	16	43	16
Chbany	20	1	8	3	2	-	1	1	16	-	13	3	-
Jirkov	25	-	5	2	-	6	-	-	15	-	2	10	3
Kadaň	19	-	5	1	-	3	1	1	18	2	7	7	2
Kláštorec nad Ohří	13	1	2	2	-	-	-	-	7	-	1	4	1
Most	65	-	8	4	12	4	1	-	38	2	8	22	6
Teplice	20	-	-	4	-	-	1	-	3	-	-	1	2
Bílina	10	-	3	-	-	1	-	-	5	2	-	3	-
Ústí nad Labem	20	-	2	-	-	-	-	3	5	1	2	1	1
dojíždí z jiných okresů celkem	586	26	88	49	37	42	11	24	306	35	80	141	48
dojíždějící do obce úhrnem	2199	135	511	279	148	185	83	109	1714	289	746	571	106
67. Želkovice													
obec vyjíždky:													
dojíždí v rámci okresu celkem	8	5	-	-	-	-	-	2	7	-	4	3	-
dojíždí z jiných okresů celkem	1	-	-	-	-	-	-	-	-	-	-	-	-
dojíždějící do obce úhrnem	9	5	-	-	-	-	-	2	7	-	4	3	-
68. Žerotín													
obec vyjíždky:													
dojíždí v rámci okresu celkem	8	2	1	1	1	-	-	-	5	2	2	1	-
dojíždí z jiných okresů celkem	1	-	-	-	1	-	-	-	1	-	-	-	1
dojíždějící do obce úhrnem	9	2	1	1	2	-	-	-	6	2	2	1	1
69. Žiželice													
obec vyjíždky:													
Žatec	23	2	10	-	4	5	-	-	19	10	7	2	-
dojíždí v rámci okresu celkem	32	2	17	-	4	6	-	-	28	12	13	3	-
dojíždí z jiných okresů celkem	-	-	-	-	-	-	-	-	-	-	-	-	-
dojíždějící do obce úhrnem	32	2	17	-	4	6	-	-	28	12	13	3	-
70. Nežjištěno													
obec vyjíždky:													
dojíždí v rámci okresu celkem	-	-	-	-	-	-	-	-	-	-	-	-	-
dojíždí z jiných okresů celkem	64	4	28	7	-	5	1	-	53	15	21	9	8
dojíždějící do obce úhrnem	64	4	28	7	-	5	1	-	53	15	21	9	8

Sčítání lidu, domů a bytů 2001 – dojíždka do zaměstnání a škol

Zpracoval:

Odbor statistiky vývoje obyvatelstva Českého statistického úřadu

Ředitelka odboru: Ing. Jiřina Růžková, CSc.

Praha, prosinec 2003



Sčítání lidu, domů a bytů

WWW.CZSO.CZ

Kód: e-4130-03

Objednávky zasílejte na adresu:
Český statistický úřad
odbor informačních služeb
Sokolovská č. n. 142
186 04 Praha 8

e-mail: objednavky@gw.czso.cz

© Český statistický úřad, 2003