

republika

kraj

okres

město

SČÍTÁNÍ LIDU, DOMŮ A BYTŮ K 1. 3. 2001

**DOJÍŽĎKA DO ZAMĚSTNÁNÍ
A ŠKOL**

Okres Karlovy Vary



Český statistický úřad



Sčítání lidu, domů a bytů

OBYVATELSTVO

Ročník 2003

SLDB
Kód publikace: e - 4130 - 03

Praha, 10. prosince 2003
Č.j.: 1597 / 03 - 3310

Sčítání lidu, domů a bytů k 1. 3. 2001 – dojížděka do zaměstnání a škol Okres Karlovy Vary

Zpracoval: Odbor statistiky vývoje obyvatelstva

Ředitelka odboru: Ing. Jiřina Růžková, CSc.

Kontaktní zaměstnanec: Ing. Josef Škrabal, tel.: 274052189, e-mail: skrabal@gw.czso.cz

Ing. Štěpánka Morávková, tel.: 274052876, e-mail: moravkova@gw.czso.cz

Český statistický úřad
2003

Zajímají Vás nejnovější údaje o inflaci, HDP, obyvatelstvu, průměrných mzdách a mnohé další?
Najdete je na stránkách ČSÚ na Internetu:

www.czso.cz

ISBN: 80-250-0592-5

© Český statistický úřad, Praha 2003

OBSAH

	Strana
ÚVOD	5
METODICKÉ VYSVĚTLIVKY	6
MAPOVÁ ČÁST	
Územní členění - SLDB 2001	9
Bilance vyjížděky a dojížděky do zaměstnání - SLDB 2001	10
Podíl vyjíždějících do zaměstnání ze zaměstnaných osob - SLDB 2001	11
Podíl vyjíždějících žáků, studentů a učňů z vyjíždějících celkem - SLDB 2001	12
Struktura vyjížděky do zaměstnání podle místa dojížděky - SLDB 2001	13
Struktura vyjížděky žáků, studentů a učňů podle místa dojížděky - SLDB 2001	14
TABULKOVÁ ČÁST	
Tab. 714 Obyvatelstvo vyjíždějící do zaměstnání a do školy podle pohlaví, věku a podle obce vyjížděky a obce dojížděky.....	15
Tab. 715 Zaměstnané osoby vyjíždějící do zaměstnání podle odvětví ekonomické činnosti, času stráveného vyjížděkou, frekvence vyjížděky a podle obce vyjížděky a obce dojížděky	29
Tab. 716 Obyvatelstvo dojíždějící do zaměstnání a do školy podle pohlaví, věku a podle obce dojížděky a obce vyjížděky	44
Tab. 717 Zaměstnané osoby dojíždějící do zaměstnání podle odvětví ekonomické činnosti, času stráveného dojížděkou, frekvence dojížděky a podle obce dojížděky a obce vyjížděky	57

Úvod

ÚVOD

Sčítání lidu, domů a bytů k 1. březnu 2001 se uskutečnilo na celém území České republiky podle zákona č. 158/1999 Sb., o sčítání lidu, domů a bytů v roce 2001. Údaje byly zjišťovány podle stavu o půlnoci z 28. února na 1. března (rozhodný okamžik). Sčítání organizoval, řídil a koordinoval Český statistický úřad, který zabezpečoval přípravu a provedení sčítání ve spolupráci s Ministerstvem pro místní rozvoj, Ministerstvem obrany, Ministerstvem spravedlnosti, Ministerstvem vnitra, Ministerstvem zahraničních věcí, Českým úřadem zeměměřickým a katastrálním, okresními úřady a obcemi. Sčítání v jednotlivých sčítacích obvodech zajišťovali sčítací komisaři a sčítací revizoři. Jako sčítací obvod bylo vymezeno území základní sídelní jednotky nebo jeho část, ve které sběr údajů zajišťoval jeden sčítací komisař. Samostatné sčítací obvody tvořila zařízení hromadně ubytovaných příslušníků ozbrojených sil, Policie České republiky, zařízení Vězeňské služby, uprchlické tábory a zastupitelské úřady v zahraničí.

Sčítání se vztahovalo na každou fyzickou osobu, která měla v rozhodný okamžik na území České republiky trvalý nebo dlouhodobý pobyt, i na každou další fyzickou osobu, která byla na území České republiky v rozhodný okamžik přítomna (i když zde neměla trvalý nebo dlouhodobý pobyt), na každý dům, určený pro bydlení, i neobydlený, na každý byt, i neobydlený. Sčítání nepodléhali cizí státní příslušníci požívající diplomatických imunit a výsad, jakož i domy a byty ve vlastnictví jiných států, které sloužily k diplomatickým účelům.

Obsah sčítání (zjišťované údaje) stanovil zákon č. 158/1999 Sb. Všechny osoby měly povinnost uvést o sobě údaje v rozsahu a způsobem stanoveným zákonem. Tradičně byla použita metoda sebesčítání, kdy obyvatelé sami vyplňovali sčítací tiskopisy. Za nezletilou osobu poskytl údaje její zákonný zástupce, za osobu zbavenou způsobilosti k právním úkonům její opatrovník. Za osobu, která měla ve sčítacím obvodu trvalý pobyt, ale byla dočasně nepřítomná, poskytla údaje jiná osoba z její bytové domácnosti.

Při sčítání lidu, domů a bytů 2001 byly použity sčítací tiskopisy: Sčítací list osob, Domovní list, Bytový list. Vzory sčítacích tiskopisů vymezila „Vyhláška Českého statistického úřadu, kterou se stanoví vzory sčítacích tiskopisů pro sčítání lidu, domů a bytů v roce 2001 a vzor průkazu sčítacího komisaře a sčítacího revizora“ (Sbírka zákonů, částka 95, 13. října 2000).

Všechny údaje byly zpracovány podle územního a správního členění státu platného v České republice k 1. březnu 2001.

Sčítání lidu, domů a bytů v roce 2001 v České republice respektovalo z hlediska obsahu, metodiky i zpracování údajů **Rezoluci Ekonomické a sociální rady OSN** z roku 1995 k programu světových sčítání a **Doporučení pro sčítání lidu, domů a bytů kolem roku 2000 v evropském regionu**, která zpracoval Statistický úřad Evropské unie (Eurostat) ve spolupráci s Evropskou hospodářskou komisí.

METODICKÉ VYSVĚTLIVKY

Otázky týkající se dojížděky/docházky do zaměstnání a školy (místo pracoviště, školy, frekvence dojížděky/docházky, denní dojížděka/docházka do zaměstnání a školy, dopravní prostředek) vyplňovaly pouze osoby pracující a žáci, studenti a učni, kteří uváděli údaje o dojížděce/docházce do školy i v případě, že byli pracujícími studenty a uční. Zahrnuti jsou všechny osoby, které měly v rozhodný okamžik sčítání na území České republiky trvalý nebo dlouhodobý pobyt bez ohledu na to, zda v rozhodný okamžik sčítání byly v místě svého trvalého nebo dlouhodobého pobytu přítomny. Údaje o dojížděce vyplňovaly podle skutečnosti k 1.3.2001.

Zjišťovaly se údaje o

- přesunu z *místa trvalého bydliště* na místo pracoviště (otázka na místo pracoviště, školy a otázka na frekvenci dojížděky (docházky) do zaměstnání a školy) a
- *každodenním pohybu* zaměstnaných osob, školáků, učňů a studentů z místa trvalého nebo přechodného bydliště (otázka na denní dojížděku/docházku do zaměstnání a školy a otázka na dopravní prostředek).

Osoby *vyjíždějící do zaměstnání a škol* jsou osoby, které uvedly, že místo jejich pracoviště nebo školy bylo v jiném domě, (resp. v jiné obci nebo v jiném státu) než ve kterém měly trvalý (dlouhodobý) pobyt.

Vyjíždějící mimo obec jsou osoby, jejichž obec pracoviště, školy byla jiná než obec trvalého pobytu, případně jejichž místo pracoviště bylo v zahraničí. V počtu vyjíždějících z obce jsou zahrnuti i osoby, s nezjištěnou obcí pracoviště, pokud byl znám okres pracoviště, který byl různý od okresu trvalého pobytu.

Vyjíždějící denně byly osoby, které v otázce o frekvenci dojížděky (alternativy - denně, týdně, 1 - 2 x měsíčně, jinak), zvolily danou odpověď.

Čas strávený dojížděkou se týká každodenního dojíždění (docházení) do zaměstnání nebo školy. Osoby, které z místa trvalého pobytu dojížděly do zaměstnání a školy jinak než denně, uváděly v této otázce dobu denní dojížděky (docházky) z místa jejich přechodného ubytování do zaměstnání nebo školy. Údaj odpovídal celkové době, která uplyne od opuštění domova (místa přechodného ubytování) do registrace na pracovišti nebo vstupu do školy, tj. včetně pěší chůze na stanici a od stanice veřejné dopravy, čekání na příjezd, přestup, apod.

Zaměstnané osoby v tabulkách za dojížděku jsou všechny osoby pracující s výjimkou pracujících studentů a učňů, kteří vyplňovali do tiskopisu dojížděku do školy a proto jsou ve všech výstupech za dojížděku zařazeni v kategorii *studentů a učňů*, bez ohledu na skutečnost, že v rozhodný okamžik sčítání byli také ekonomicky aktivní. Mezi zaměstnané osoby jsou tak zahrnuti všechny osoby, které uvedly, že patří mezi zaměstnané osoby, zaměstnavatele, samostatně činné, pracující důchodce, ženy na mateřské dovolené v trvání 28 resp. 37 týdnů, osoby v základní, náhradní nebo civilní vojenské službě, ve vazbě a výkonu trestu. Ženy na mateřské dovolené, osoby ve vazbě a ve výkonu trestu uváděly údaje podle posledního zaměstnání, pokud trval jejich pracovní poměr. Údaj o celkovém počtu zaměstnaných osob zveřejněný v této publikaci se liší od údajů o počtu zaměstnaných osob uváděných v jiných publikacích s výsledky sčítání. Důvodem je skutečnost, že v tabulkách o počtu dojíždějících a vyjíždějících osob nejsou v úhrnu zaměstnaných zahrnuti pracující studenti a učni.

Směrový proud vyjížděky je definován jako vyjíždějící osoba/osoby z obce trvalého pobytu do obce pracoviště nebo z obce trvalého pobytu do jiného státu (při dojížděce do zahraničí).

Zařazení zaměstnaných osob do *odvětví ekonomické činnosti* se provádělo podle hlavního druhu ekonomické činnosti. Přehled odvětví byl uveden ve vysvětlivkách ke sčítacím tiskopisům.

Tabulky 714 - 717 obsahují údaje pouze o osobách vyjíždějících z obce. Výčet jednotlivých obcí dojížděky resp. vyjížděky je zde odvozen ze směrových proudů. Pro uvedení konkrétní obce dojížděky resp. vyjížděky v rámci ostatních okresů, je rozhodující velikost směrového proudu – celkový počet dojíždějících v proudu musí být minimálně 10 osob.

Údaje o počtu vyjíždějících osob byly zveřejněny také v publikaci „Sčítání lidu, domů a bytů k 1.3.2001 – základní informace o okresech a krajích“ resp. v publikacích „Sčítání lidu, domů a bytů k 1.3.2001 – základní informace o obcích“ v jednotlivých okresech v tabulce 114. Údaj o celkovém počtu vyjíždějících osob – zaměstnaných nebo žáků, studentů a učňů – v tab. 114 zahrnuje na rozdíl od tabulek uvedených v této publikaci i počty osob s nezjištěným místem pracoviště, školy (nezjištěný stát, okres a obec), které však uvedly, že místo pracoviště, školy je jinde než v domě, ve kterém mají trvalý pobyt.

SROVNATELNOST VÝSLEDKŮ SČÍTÁNÍ 2001 A 1991

Ve výsledcích sčítání 2001 jsou do *celkového počtu obyvatel* (v souladu s mezinárodními doporučeními) zahrnuti i cizinci s dlouhodobým pobytem. Údaje o *zaměstnaných osobách* nejsou plně srovnatelné. Ve sčítání 1991 byly do počtu ekonomicky aktivních zahrnovány i ženy na tzv. další mateřské dovolené (do 3 let věku dítěte) a osoby pobírající rodičovský příspěvek, pokud trval jejich pracovní poměr; v roce 2001 však jen ženy na mateřské dovolené v trvání 28 resp. 37 týdnů. Ostatní (tj. ženy na další mateřské dovolené a osoby pobírající rodičovský příspěvek) jsou zahrnuti do osob ekonomicky neaktivních. Rozdílne proti roku 1991 bylo zjišťování údajů o zaměstnání, postavení v zaměstnání a odvětví ekonomické činnosti u vojáků v základní, náhradní nebo civilní vojenské službě. Při

sčítání v roce 1991 uváděli tyto údaje podle posledního vykonávaného zaměstnání, v roce 2001 v souladu s metodikou ILO (International Labour Organization – Mezinárodní organizace práce) uváděli zaměstnání „voják základní (náhradní resp. civilní) služby“ a byli zahrnuti do odvětví obrany (resp. veřejné správy či sociálního zabezpečení v případě civilní služby). Tyto skutečnosti se promítly i do ukazatelů o dojíždě.

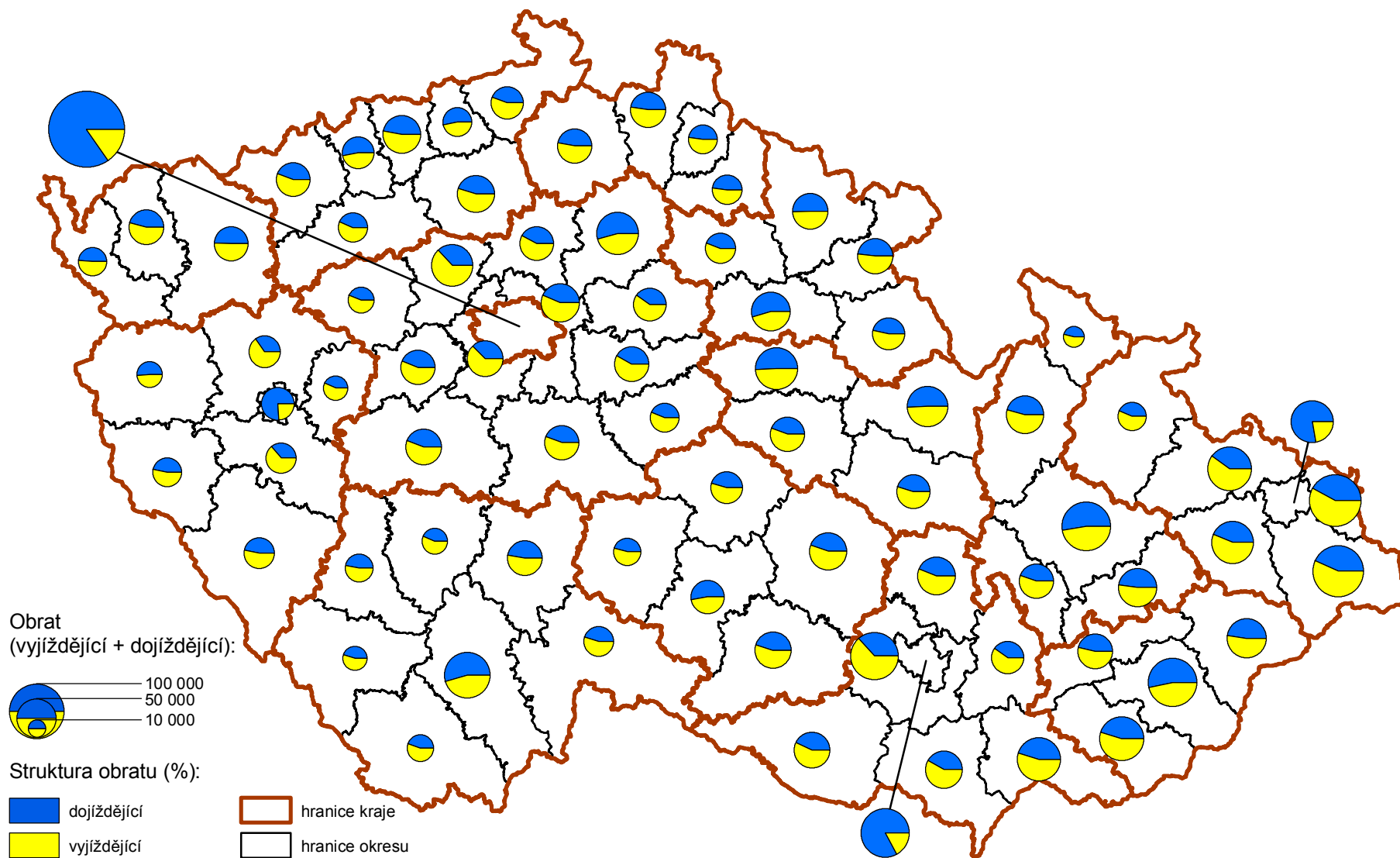
Údaje o počtech vyjíždějících a dojíždějících podle odvětví nejsou plně srovnatelné. V roce 1991 se při zařazování do odvětví vycházelo ze zápisů názvů organizací podle druhu provozované nebo převažující činnosti (klasifikace JKONH), v roce 2001 se odvětví ekonomické činnosti určovalo podle hlavního druhu ekonomické činnosti (klasifikace OKEČ).

MAPOVÁ ČÁST

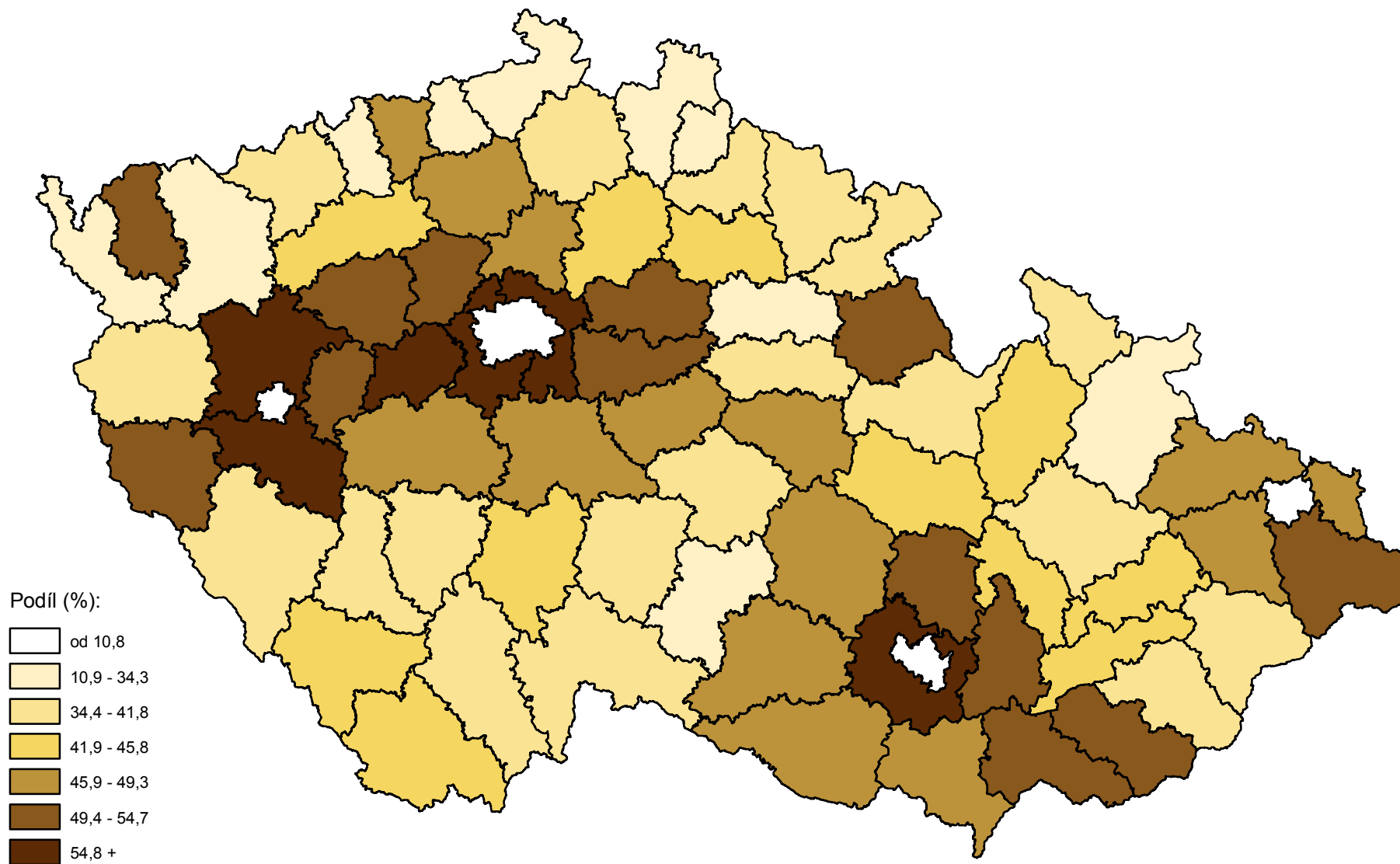
Česká republika



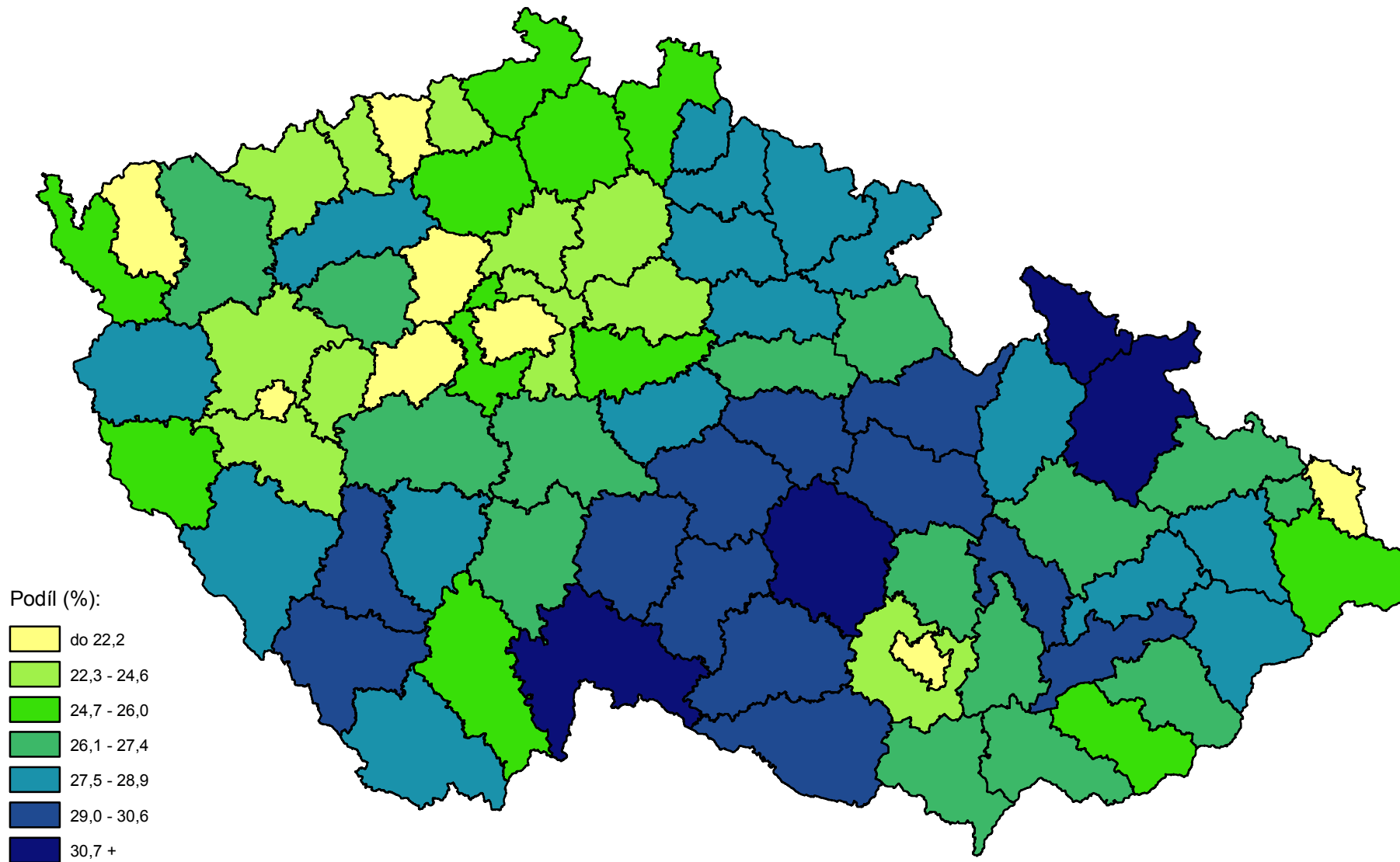
Bilance dojížd'ky a vyjížd'ky do zaměstnání - SLDB 2001



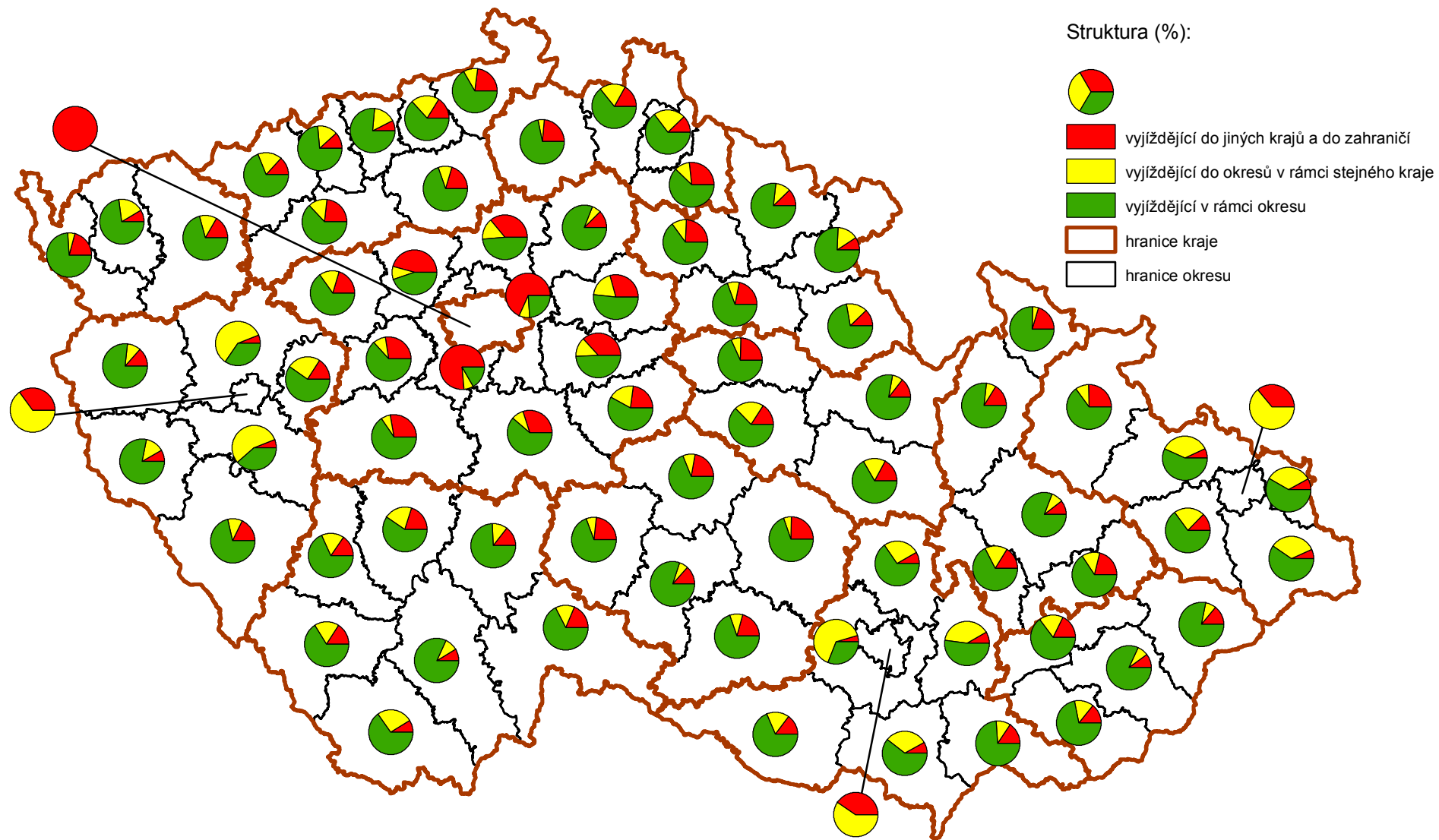
Podíl vyjíždějících do zaměstnání ze zaměstnaných osob - SLDB 2001



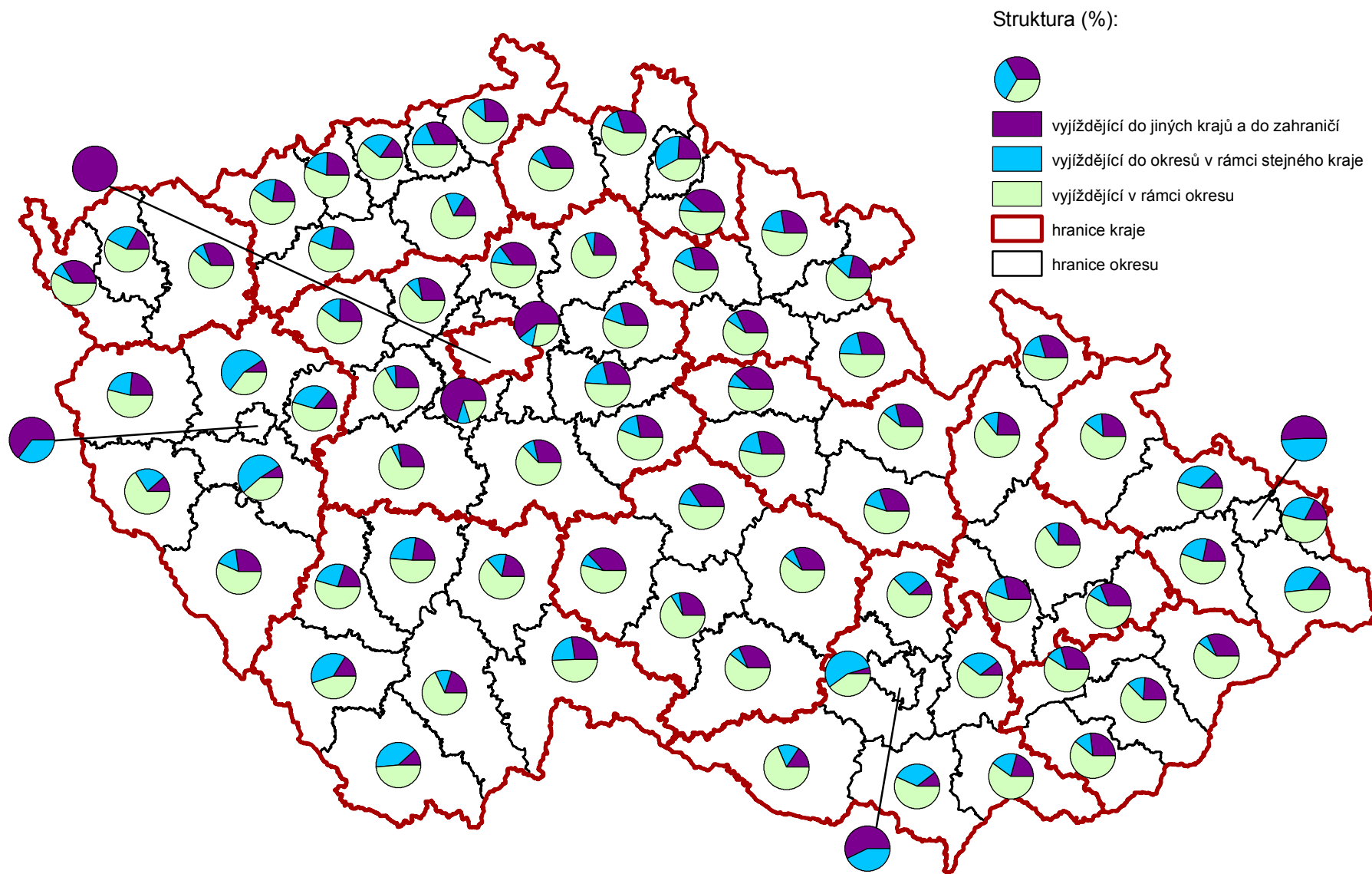
Podíl vyjíždějících žáků, studentů a učňů z vyjíždějících celkem - SLDB 2001



Struktura vyjížd'ky do zaměstnání podle místa dojížd'ky - SLDB 2001



Struktura vyjížd'ky žáků, studentů a učňů podle místa dojížd'ky - SLDB 2001



Tab. č. 714 Obyvatelstvo vyjíždějící do zaměstnání a do školy podle pohlaví, věku a podle obce vyjížděky a obce dojížděky

Okres Karlovy Vary

Obec vyjížděky, obec dojížděky	Zaměstnané osoby vyjíždějící do zaměstnání									Žáci, studenti, učni			Vyjíždějící úhrnem
	celkem	z toho ženy	v tom ve věku							celkem	z toho ve věku 6 - 14 let	vyjíždí denně	
			15 - 24	25 - 29	30 - 39	40 - 49	50 - 59	60 +	nezj.				
Úhrn vyjíždějících	19576	7356	3106	3228	4500	4641	3615	483	3	7310	2155	4950	26886
v tom:													
vyjíždí v rámci okresu	13835	5668	2105	2135	3209	3476	2556	352	2	4477	1876	4203	18312
vyjíždí do jiných okresů kraje	2489	619	292	313	535	599	670	79	1	600	97	440	3089
v tom okres:													
Cheb	617	213	144	96	144	128	96	9	-	235	48	106	852
Sokolov	1872	406	148	217	391	471	574	70	1	365	49	334	2237
vyjíždí do jiných krajů	2802	875	614	662	654	495	327	50	-	2101	161	293	4903
vyjíždí do zahraničí	450	194	95	118	102	71	62	2	-	132	21	14	582
Obec vyjížděky:													
1. Karlovy Vary													
obec dojížděky:													
Bečov nad Teplou	20	5	2	2	6	5	4	1	-	6	6	6	26
Bochov	34	12	2	2	5	9	8	8	-	3	2	1	37
Boží Dar	66	21	16	12	15	13	9	1	-	-	-	-	66
Božičany	40	6	1	4	5	13	15	2	-	-	-	-	40
Březová	45	25	3	7	4	18	11	2	-	3	2	3	48
Dalovice	179	85	23	24	26	48	44	14	-	123	20	122	302
Děpoltovice	14	4	2	2	1	6	2	1	-	-	-	-	14
Hájek	17	3	-	2	3	5	7	-	-	-	-	-	17
Hory	12	2	4	1	1	3	2	1	-	-	-	-	12
Hradiště	25	5	10	1	9	2	2	1	-	-	-	-	25
Hroznětín	28	10	4	2	6	7	7	2	-	1	1	1	29
Jáchymov	66	36	9	8	9	19	17	4	-	1	-	1	67
Jenišov	91	13	7	18	18	22	21	5	-	-	-	-	91
Kolová	37	8	3	11	2	12	6	3	-	1	-	1	38
Kyselka	102	20	16	16	23	20	24	3	-	1	-	1	103
Merklín	16	2	3	-	3	4	4	2	-	1	1	1	17
Mírová	21	4	1	5	4	4	7	-	-	-	-	-	21
Nejdek	192	74	30	37	33	35	52	5	-	38	6	37	230
Nová Role	84	37	12	13	19	16	22	2	-	4	3	4	88
Ostrov	446	143	48	71	90	108	108	21	-	322	33	311	768
Otovice	359	84	39	38	68	100	97	17	-	-	-	-	359
Pernink	10	6	-	-	1	5	4	-	-	-	-	-	10
Píla	15	1	2	2	3	3	4	1	-	-	-	-	15
Potůčky	41	17	6	6	17	6	6	-	-	-	-	-	41
Sadov	143	47	16	19	28	43	31	6	-	3	2	3	146
Toužim	36	14	3	6	10	7	8	2	-	17	2	10	53
Žlutice	10	4	1	3	1	4	1	-	-	11	2	6	21
vyjíždí v rámci okresu celkem	2252	718	280	324	430	564	544	110	-	553	87	518	2805
Hl.m. Praha	568	186	103	188	139	69	60	9	-	466	11	42	1034
České Budějovice	16	8	5	7	2	-	2	-	-	30	-	3	46
Plzeň	123	27	14	28	26	22	23	10	-	189	4	35	312
Cheb	110	38	18	17	17	30	26	2	-	50	13	22	160

Tab. č. 714 Obyvatelstvo vyjíždějící do zaměstnání a do školy podle pohlaví, věku a podle obce vyjížděky a obce dojížděky

Okres Karlovy Vary

Obec vyjížděky, obec dojížděky	Zaměstnané osoby vyjíždějící do zaměstnání									Žáci, studenti, učni			Vyjíždějící úhrnem
	celkem	z toho ženy	v tom ve věku							celkem	z toho ve věku 6 - 14 let	vyjíždí denně	
			15 - 24	25 - 29	30 - 39	40 - 49	50 - 59	60 +	nejz.				
Aš	11	1	-	-	3	3	4	1	-	2	-	1	13
Mariánské Lázně	24	8	6	7	7	1	2	1	-	18	1	-	42
Velká Hleďsebe	43	7	14	5	15	6	3	-	-	-	-	-	43
Sokolov	280	77	18	35	69	57	88	13	-	26	2	26	306
Dolní Rychnov	17	3	1	4	1	4	5	2	-	-	-	-	17
Horní Slavkov	30	7	2	8	4	7	4	5	-	4	3	3	34
Chodov	168	48	13	14	38	29	65	9	-	50	2	50	218
Královské Poříčí	16	5	-	2	3	6	4	1	-	33	-	32	49
Kraslice	11	3	2	1	4	2	1	1	-	3	1	1	14
Loket	61	23	9	5	7	20	15	5	-	56	-	56	117
Nové Sedlo	50	10	3	8	8	15	14	2	-	-	-	-	50
Vintřov	129	10	7	10	23	44	41	4	-	-	-	-	129
Vřesová	180	14	8	18	29	49	73	3	-	-	-	-	180
Děčín	15	8	3	1	1	3	5	2	-	3	1	3	18
Chomutov	14	5	1	3	4	4	2	-	-	2	1	1	16
Kláštec nad Ohří	19	5	1	4	4	3	7	-	-	1	1	-	20
Ústí nad Labem	14	4	5	2	1	2	4	-	-	58	-	2	72
Špindlerův Mlýn	11	8	2	5	1	-	2	1	-	-	-	-	11
Brno	21	7	4	10	3	1	3	-	-	58	-	3	79
vyjíždí do jiných okresů celkem	2323	621	310	463	504	446	516	84	-	1225	73	317	3548
vyjíždí do zahraničí	237	103	45	67	60	29	34	2	-	74	7	8	311
vyjíždějící z obce úhrnem	4812	1442	635	854	994	1039	1094	196	-	1852	167	843	6664
2. Abertamy													
obec dojížděky:													
Karlovy Vary	67	21	13	13	15	14	10	2	-	29	3	27	96
Horní Blatná	14	5	2	2	1	5	3	1	-	13	9	13	27
Jáchymov	24	9	4	3	9	2	4	2	-	2	1	2	26
Nejdek	12	1	3	4	3	1	1	-	-	1	-	1	13
Ostrov	39	12	11	5	9	10	4	-	-	35	26	34	74
Pernink	32	18	4	5	9	11	2	1	-	46	40	45	78
Potůčky	100	31	10	22	45	16	7	-	-	-	-	-	100
vyjíždí v rámci okresu celkem	305	98	52	58	95	61	33	6	-	129	80	124	434
vyjíždí do jiných okresů celkem	27	9	7	8	3	7	1	1	-	12	3	1	39
vyjíždí do zahraničí	4	2	1	-	2	-	1	-	-	1	-	-	5
vyjíždějící z obce úhrnem	336	109	60	66	100	68	35	7	-	142	83	125	478
3. Andělská Hora													
obec dojížděky:													
Karlovy Vary	45	21	8	5	10	11	9	2	-	26	14	25	71
vyjíždí v rámci okresu celkem	52	22	10	5	12	12	11	2	-	26	14	25	78
vyjíždí do jiných okresů celkem	2	1	-	-	2	-	-	-	-	2	-	1	4
vyjíždí do zahraničí	2	1	-	-	1	1	-	-	-	-	-	-	2
vyjíždějící z obce úhrnem	56	24	10	5	15	13	11	2	-	28	14	26	84

Tab. č. 714 Obyvatelstvo vyjíždějící do zaměstnání a do školy podle pohlaví, věku a podle obce vyjížděky a obce dojížděky

Okres Karlovy Vary

Obec vyjížděky, obec dojížděky	Zaměstnané osoby vyjíždějící do zaměstnání									Žáci, studenti, učni			Vyjíždějící úhrnem
	celkem	z toho ženy	v tom ve věku							celkem	z toho ve věku 6 - 14 let	vyjíždí denně	
			15 - 24	25 - 29	30 - 39	40 - 49	50 - 59	60 +	nezj.				
4. Bečov nad Teplou													
obec dojížděky:													
Karlovy Vary	103	45	16	20	20	25	20	2	-	27	7	25	130
Toužim	14	7	4	1	5	1	3	-	-	4	1	4	18
vyjíždí v rámci okresu celkem	148	59	23	28	32	31	31	3	-	36	8	33	184
Horní Slavkov	10	3	2	2	3	-	2	1	-	1	1	1	11
vyjíždí do jiných okresů celkem	51	14	11	8	10	9	12	1	-	24	3	8	75
vyjíždí do zahraničí	10	4	2	2	1	4	1	-	-	2	-	-	12
vyjíždějící z obce úhrnem	209	77	36	38	43	44	44	4	-	62	11	41	271
5. Bochov													
obec dojížděky:													
Karlovy Vary	222	98	42	37	64	48	30	1	-	73	22	70	295
Hradiště	23	5	1	3	6	6	6	1	-	-	-	-	23
Toužim	35	14	8	4	13	10	-	-	-	22	11	20	57
Žlutice	11	6	2	1	4	2	2	-	-	3	-	2	14
vyjíždí v rámci okresu celkem	345	133	63	54	98	83	45	2	-	114	36	107	459
Hl.m. Praha	16	3	2	4	5	2	3	-	-	3	1	-	19
vyjíždí do jiných okresů celkem	49	8	7	9	15	10	7	1	-	20	3	2	69
vyjíždí do zahraničí	1	1	1	-	-	-	-	-	-	-	-	-	1
vyjíždějící z obce úhrnem	395	142	71	63	113	93	52	3	-	134	39	109	529
6. Boží Dar													
obec dojížděky:													
vyjíždí v rámci okresu celkem	12	4	1	-	6	3	2	-	-	29	22	29	41
vyjíždí do jiných okresů celkem	6	2	4	-	-	2	-	-	-	3	-	1	9
vyjíždí do zahraničí	-	-	-	-	-	-	-	-	-	-	-	-	-
vyjíždějící z obce úhrnem	18	6	5	-	6	5	2	-	-	32	22	30	50
7. Božičany													
obec dojížděky:													
Karlovy Vary	41	17	8	14	8	6	4	1	-	10	2	10	51
Nejdek	15	5	6	1	2	4	2	-	-	5	-	5	20
Nová Role	49	32	6	7	12	19	4	1	-	16	10	16	65
vyjíždí v rámci okresu celkem	122	63	23	27	28	32	10	2	-	38	16	37	160
Chodov	22	7	5	6	-	5	5	1	-	12	12	12	34
vyjíždí do jiných okresů celkem	52	14	13	9	4	12	13	1	-	16	13	15	68
vyjíždí do zahraničí	3	2	-	-	3	-	-	-	-	-	-	-	3
vyjíždějící z obce úhrnem	177	79	36	36	35	44	23	3	-	54	29	52	231
8. Březová													
obec dojížděky:													
Karlovy Vary	130	56	13	14	29	37	33	4	-	41	19	38	171
vyjíždí v rámci okresu celkem	144	57	15	16	32	40	37	4	-	45	19	41	189
vyjíždí do jiných okresů celkem	11	3	4	3	-	3	1	-	-	15	-	2	26
vyjíždí do zahraničí	2	-	-	-	1	-	1	-	-	1	-	-	3
vyjíždějící z obce úhrnem	157	60	19	19	33	43	39	4	-	61	19	43	218

Tab. č. 714 Obyvatelstvo vyjíždějící do zaměstnání a do školy podle pohlaví, věku a podle obce vyjíždky a obce dojíždky

Okres Karlovy Vary

Obec vyjíždky, obec dojíždky	Zaměstnané osoby vyjíždějící do zaměstnání									Žáci, studenti, učni			Vyjíždějící úhrnem
	celkem	z toho ženy	v tom ve věku							celkem	z toho ve věku 6 - 14 let	vyjíždí denně	
			15 - 24	25 - 29	30 - 39	40 - 49	50 - 59	60 +	nezj.				
9. Černava													
obec dojíždky:													
Nejdek	44	24	7	7	7	15	8	-	-	19	16	19	63
vyjíždí v rámci okresu celkem	60	29	11	9	9	18	11	2	-	25	16	25	85
Vintřov	11	-	-	5	4	2	-	-	-	-	-	-	11
vyjíždí do jiných okresů celkem	30	5	3	7	8	5	6	1	-	1	-	-	31
vyjíždí do zahraničí	2	-	-	-	1	-	1	-	-	1	-	-	3
vyjíždějící z obce úhrnem	92	34	14	16	18	23	18	3	-	27	16	25	119
10. Čichalov													
obec dojíždky:													
Chyšne	10	4	-	2	4	1	3	-	-	6	5	6	16
vyjíždí v rámci okresu celkem	23	7	3	3	9	1	7	-	-	21	17	19	44
vyjíždí do jiných okresů celkem	4	-	2	-	-	1	-	1	-	5	-	-	9
vyjíždí do zahraničí	-	-	-	-	-	-	-	-	-	-	-	-	-
vyjíždějící z obce úhrnem	27	7	5	3	9	2	7	1	-	26	17	19	53
11. Dalovice													
obec dojíždky:													
Karlovy Vary	399	204	55	52	92	96	92	12	-	104	52	103	503
Ostrov	28	9	5	4	4	7	8	-	-	12	2	11	40
Otovice	41	15	3	6	13	6	11	2	-	-	-	-	41
Sadov	25	15	1	4	3	8	9	-	-	-	-	-	25
vyjíždí v rámci okresu celkem	539	256	74	73	114	132	130	16	-	118	54	116	657
Hl.m. Praha	12	5	2	5	3	1	1	-	-	14	-	1	26
vyjíždí do jiných okresů celkem	62	18	10	12	16	9	15	-	-	34	1	10	96
vyjíždí do zahraničí	9	2	4	2	1	-	2	-	-	4	-	-	13
vyjíždějící z obce úhrnem	610	276	88	87	131	141	147	16	-	156	55	126	766
12. Děpoltovice													
obec dojíždky:													
Karlovy Vary	34	14	2	8	9	7	7	1	-	13	9	11	47
Nejdek	27	15	4	5	7	10	1	-	-	21	20	21	48
Nová Role	10	6	1	3	-	2	4	-	-	5	5	5	15
vyjíždí v rámci okresu celkem	87	39	7	17	24	20	18	1	-	47	38	45	134
vyjíždí do jiných okresů celkem	6	-	3	1	2	-	-	-	-	4	-	-	10
vyjíždí do zahraničí	5	2	-	1	2	-	2	-	-	-	-	-	5
vyjíždějící z obce úhrnem	98	41	10	19	28	20	20	1	-	51	38	45	149
13. Hájek													
obec dojíždky:													
Karlovy Vary	59	24	12	3	8	25	9	2	-	13	5	13	72
Ostrov	41	22	7	7	10	12	5	-	-	34	24	34	75
Sadov	39	21	6	-	6	17	9	1	-	-	-	-	39
vyjíždí v rámci okresu celkem	162	72	32	13	26	59	28	4	-	59	37	57	221
vyjíždí do jiných okresů celkem	19	6	4	3	7	4	1	-	-	7	-	3	26
vyjíždí do zahraničí	-	-	-	-	-	-	-	-	-	1	-	-	1
vyjíždějící z obce úhrnem	181	78	36	16	33	63	29	4	-	67	37	60	248

Tab. č. 714 Obyvatelstvo vyjíždějící do zaměstnání a do školy podle pohlaví, věku a podle obce vyjížděky a obce dojížděky

Okres Karlovy Vary

Obec vyjížděky, obec dojížděky	Zaměstnané osoby vyjíždějící do zaměstnání									Žáci, studenti, učni			Vyjíždějící úhrnem
	celkem	z toho ženy	v tom ve věku						celkem	z toho ve věku 6 - 14 let	vyjíždí denně		
			15 - 24	25 - 29	30 - 39	40 - 49	50 - 59	60 +				nezj.	
14. Horní Blatná													
obec dojížděky:													
Karlovy Vary	12	4	4	3	3	2	-	-	-	8	2	4	20
Potůčky	78	34	10	13	32	15	8	-	-	2	2	2	80
vyjíždí v rámci okresu celkem	121	44	15	22	42	29	13	-	-	38	25	34	159
vyjíždí do jiných okresů celkem	11	4	1	3	4	1	1	1	-	7	-	-	18
vyjíždí do zahraničí	4	1	-	1	1	2	-	-	-	1	1	-	5
vyjíždějící z obce úhrnem	136	49	16	26	47	32	14	1	-	46	26	34	182
15. Hory													
obec dojížděky:													
Karlovy Vary	51	26	6	8	15	13	9	-	-	27	16	26	78
vyjíždí v rámci okresu celkem	56	26	6	11	15	14	10	-	-	28	16	27	84
vyjíždí do jiných okresů celkem	16	5	2	1	2	5	6	-	-	5	-	3	21
vyjíždí do zahraničí	-	-	-	-	-	-	-	-	-	-	-	-	-
vyjíždějící z obce úhrnem	72	31	8	12	17	19	16	-	-	33	16	30	105
16. Hradiště													
obec dojížděky:													
Karlovy Vary	44	19	8	13	12	10	1	-	-	32	10	31	76
Bochov	12	2	2	2	2	2	3	1	-	32	32	32	44
Kyselka	19	7	2	2	6	7	2	-	-	9	9	9	28
Valeč	10	1	1	1	4	2	2	-	-	2	2	2	12
Velichov	26	7	3	-	5	12	5	1	-	1	1	1	27
vyjíždí v rámci okresu celkem	127	45	22	18	32	39	14	2	-	100	67	94	227
vyjíždí do jiných okresů celkem	13	4	6	2	-	3	2	-	-	12	4	5	25
vyjíždí do zahraničí	-	-	-	-	-	-	-	-	-	-	-	-	-
vyjíždějící z obce úhrnem	140	49	28	20	32	42	16	2	-	112	71	99	252
17. Hroznětín													
obec dojížděky:													
Karlovy Vary	120	68	18	19	29	31	22	1	-	40	3	40	160
Merklín	81	23	7	12	18	24	17	3	-	-	-	-	81
Nejdek	13	8	-	2	6	3	2	-	-	1	-	1	14
Ostrov	144	71	27	21	38	46	12	-	-	45	27	45	189
Otovice	10	3	1	1	4	4	-	-	-	-	-	-	10
Potůčky	20	5	2	6	8	3	1	-	-	-	-	-	20
Sadov	12	6	2	3	4	1	2	-	-	1	1	1	13
vyjíždí v rámci okresu celkem	435	202	64	67	113	123	64	4	-	94	32	93	529
vyjíždí do jiných okresů celkem	46	9	11	8	12	9	6	-	-	33	1	5	79
vyjíždí do zahraničí	11	3	7	1	2	1	-	-	-	-	-	-	11
vyjíždějící z obce úhrnem	492	214	82	76	127	133	70	4	-	127	33	98	619
18. Chodov													
obec dojížděky:													
Bečov nad Teplou	17	5	3	2	2	6	4	-	-	16	14	16	33
vyjíždí v rámci okresu celkem	29	7	6	4	6	8	5	-	-	19	14	19	48
vyjíždí do jiných okresů celkem	2	1	1	-	-	1	-	-	-	1	-	-	3

Tab. č. 714 Obyvatelstvo vyjíždějící do zaměstnání a do školy podle pohlaví, věku a podle obce vyjížděky a obce dojížděky

Okres Karlovy Vary

Obec vyjížděky, obec dojížděky	Zaměstnané osoby vyjíždějící do zaměstnání									Žáci, studenti, učni			Vyjíždějící úhrnem
	celkem	z toho ženy	v tom ve věku							celkem	z toho ve věku 6 - 14 let	vyjíždí denně	
			15 - 24	25 - 29	30 - 39	40 - 49	50 - 59	60 +	nejz.				
vyjíždí do zahraničí	-	-	-	-	-	-	-	-	-	-	-	-	-
vyjíždějící z obce úhrnem	31	8	7	4	6	9	5	-	-	20	14	19	51
19. Chyšě													
obec dojížděky:													
Karlovy Vary	10	3	3	3	2	1	1	-	-	3	-	1	13
Žlutice	18	6	2	-	5	5	4	2	-	4	2	4	22
vyjíždí v rámci okresu celkem	43	10	8	5	11	10	7	2	-	11	2	6	54
Hl.m. Praha	12	6	5	2	3	2	-	-	-	4	-	-	16
Lubeneč	17	8	1	6	5	2	3	-	-	-	-	-	17
vyjíždí do jiných okresů celkem	54	20	11	11	12	11	8	1	-	36	5	4	90
vyjíždí do zahraničí	4	2	-	1	1	-	2	-	-	1	1	-	5
vyjíždějící z obce úhrnem	101	32	19	17	24	21	17	3	-	48	8	10	149
20. Jáchymov													
obec dojížděky:													
Karlovy Vary	114	38	24	24	24	23	16	3	-	47	2	43	161
Boží Dar	30	9	3	6	8	9	3	1	-	-	-	-	30
Ostrov	217	78	44	39	38	50	39	7	-	110	68	107	327
vyjíždí v rámci okresu celkem	404	140	77	77	81	90	68	11	-	166	72	156	570
Hl.m. Praha	27	14	2	9	7	4	5	-	-	13	3	-	40
vyjíždí do jiných okresů celkem	60	24	9	15	16	13	7	-	-	46	5	3	106
vyjíždí do zahraničí	6	3	1	-	1	3	1	-	-	1	-	-	7
vyjíždějící z obce úhrnem	470	167	87	92	98	106	76	11	-	213	77	159	683
21. Jenišov													
obec dojížděky:													
Karlovy Vary	81	34	8	15	25	17	13	3	-	46	34	44	127
vyjíždí v rámci okresu celkem	97	38	11	16	28	20	19	3	-	49	34	47	146
vyjíždí do jiných okresů celkem	26	11	4	4	3	8	6	1	-	6	1	4	32
vyjíždí do zahraničí	2	-	-	-	1	1	-	-	-	-	-	-	2
vyjíždějící z obce úhrnem	125	49	15	20	32	29	25	4	-	55	35	51	180
22. Kolová													
obec dojížděky:													
Karlovy Vary	166	79	25	17	37	48	34	5	-	58	44	58	224
vyjíždí v rámci okresu celkem	188	85	29	18	41	57	37	6	-	70	50	69	258
vyjíždí do jiných okresů celkem	14	5	1	5	1	4	2	1	-	8	1	3	22
vyjíždí do zahraničí	1	1	-	-	-	1	-	-	-	-	-	-	1
vyjíždějící z obce úhrnem	203	91	30	23	42	62	39	7	-	78	51	72	281
23. Krásné Údolí													
obec dojížděky:													
Karlovy Vary	20	5	6	5	-	5	4	-	-	8	1	5	28
Toužim	63	32	14	9	14	16	10	-	-	38	27	38	101
Útvina	15	4	2	2	1	5	5	-	-	-	-	-	15
vyjíždí v rámci okresu celkem	118	49	25	20	20	29	23	1	-	50	29	47	168
vyjíždí do jiných okresů celkem	13	4	3	3	2	3	2	-	-	15	-	5	28
vyjíždí do zahraničí	-	-	-	-	-	-	-	-	-	-	-	-	-

Tab. č. 714 Obyvatelstvo vyjíždějící do zaměstnání a do školy podle pohlaví, věku a podle obce vyjížděky a obce dojížděky

Okres Karlovy Vary

Obec vyjížděky, obec dojížděky	Zaměstnané osoby vyjíždějící do zaměstnání									Žáci, studenti, učni			Vyjíždějící úhrnem
	celkem	z toho ženy	v tom ve věku							celkem	z toho ve věku 6 - 14 let	vyjíždí denně	
			15 - 24	25 - 29	30 - 39	40 - 49	50 - 59	60 +	nezj.				
vyjíždějící z obce úhrnem	131	53	28	23	22	32	25	1	-	65	29	52	196
24. Krásný Les													
obec dojížděky:													
Ostrov	32	17	6	2	7	11	6	-	-	16	16	16	48
vyjíždí v rámci okresu celkem	44	23	7	3	12	14	8	-	-	20	16	20	64
vyjíždí do jiných okresů celkem	3	1	1	-	1	1	-	-	-	1	1	-	4
vyjíždí do zahraničí	-	-	-	-	-	-	-	-	-	-	-	-	-
vyjíždějící z obce úhrnem	47	24	8	3	13	15	8	-	-	21	17	20	68
25. Kyselka													
obec dojížděky:													
Karlovy Vary	92	45	15	17	19	18	21	2	-	33	18	31	125
Ostrov	14	8	7	1	2	2	2	-	-	10	7	10	24
vyjíždí v rámci okresu celkem	129	60	24	22	27	26	27	3	-	45	25	43	174
vyjíždí do jiných okresů celkem	18	2	4	4	3	4	3	-	-	11	1	-	29
vyjíždí do zahraničí	2	1	-	1	-	1	-	-	-	2	-	-	4
vyjíždějící z obce úhrnem	149	63	28	27	30	31	30	3	-	58	26	43	207
26. Merklín													
obec dojížděky:													
Karlovy Vary	65	37	19	9	11	14	10	2	-	33	5	31	98
Horní Blatná	10	4	-	-	4	5	-	1	-	-	-	-	10
Jáchymov	17	12	2	3	5	4	3	-	-	1	1	1	18
Ostrov	53	24	5	6	15	16	11	-	-	40	31	35	93
Potůčky	20	11	3	3	11	3	-	-	-	-	-	-	20
vyjíždí v rámci okresu celkem	208	102	37	24	60	56	28	3	-	114	66	104	322
vyjíždí do jiných okresů celkem	17	8	4	2	6	5	-	-	-	14	1	2	31
vyjíždí do zahraničí	7	2	3	2	1	-	1	-	-	1	-	-	8
vyjíždějící z obce úhrnem	232	112	44	28	67	61	29	3	-	129	67	106	361
27. Mírová													
obec dojížděky:													
Karlovy Vary	34	11	2	7	15	6	4	-	-	7	2	6	41
vyjíždí v rámci okresu celkem	40	11	3	7	16	7	7	-	-	12	6	11	52
Chodov	21	12	1	-	7	4	8	1	-	19	16	19	40
vyjíždí do jiných okresů celkem	40	16	1	2	10	7	18	2	-	26	17	24	66
vyjíždí do zahraničí	-	-	-	-	-	-	-	-	-	-	-	-	-
vyjíždějící z obce úhrnem	80	27	4	9	26	14	25	2	-	38	23	35	118
28. Nejdek													
obec dojížděky:													
Karlovy Vary	390	154	56	86	107	77	57	6	1	238	32	225	628
Božičany	10	1	1	2	3	1	3	-	-	1	1	1	11
Děpoltovice	17	3	2	2	4	4	5	-	-	-	-	-	17
Horní Blatná	18	2	1	2	5	5	5	-	-	-	-	-	18
Hroznětín	14	6	-	1	3	5	1	4	-	-	-	-	14
Nová Role	27	11	6	6	6	4	4	1	-	2	2	2	29
Nové Hamry	26	12	7	7	6	3	3	-	-	-	-	-	26

Tab. č. 714 Obyvatelstvo vyjíždějící do zaměstnání a do školy podle pohlaví, věku a podle obce vyjížděky a obce dojížděky

Okres Karlovy Vary

Obec vyjížděky, obec dojížděky	Zaměstnané osoby vyjíždějící do zaměstnání									Žáci, studenti, učni			Vyjíždějící úhrnem
	celkem	z toho ženy	v tom ve věku						celkem	z toho ve věku 6 - 14 let	vyjíždí denně		
			15 - 24	25 - 29	30 - 39	40 - 49	50 - 59	60 +				nezj.	
Ostrov	30	9	4	7	9	3	7	-	-	69	2	68	99
Potůčky	50	14	7	12	25	5	1	-	-	-	-	-	50
Sadov	12	1	1	1	2	5	3	-	-	-	-	-	12
Smolné Pece	16	-	3	2	3	7	1	-	-	-	-	-	16
Vysoká Pec	18	12	2	2	3	9	2	-	-	-	-	-	18
vyjíždí v rámci okresu celkem	683	241	106	136	191	139	98	12	1	328	38	310	1011
Hl.m. Praha	49	18	10	9	17	10	2	1	-	31	-	1	80
Plzeň	11	6	4	2	5	-	-	-	-	25	3	-	36
Sokolov	30	4	2	2	5	10	8	3	-	-	-	-	30
Chodov	10	3	1	1	4	2	2	-	-	1	-	1	11
Vintířov	24	3	-	1	3	8	11	1	-	-	-	-	24
Vřesová	89	8	2	10	22	22	32	1	-	-	-	-	89
vyjíždí do jiných okresů celkem	272	56	32	41	70	60	62	7	-	103	8	11	375
vyjíždí do zahraničí	32	17	10	9	4	6	3	-	-	6	1	-	38
vyjíždějící z obce úhrnem	987	314	148	186	265	205	163	19	1	437	47	321	1424
29. Nová Role													
obec dojížděky:													
Karlovy Vary	534	272	87	124	146	108	60	9	-	142	40	138	676
Božičany	88	28	10	8	19	29	21	1	-	4	4	4	92
Děpoltovice	13	3	1	1	4	2	5	-	-	1	1	1	14
Nejdek	91	45	25	14	13	20	18	1	-	16	1	15	107
Ostrov	20	3	4	7	2	7	-	-	-	41	7	40	61
Otovice	17	1	2	3	4	1	6	1	-	-	-	-	17
Sadov	11	2	-	2	1	4	3	1	-	-	-	-	11
vyjíždí v rámci okresu celkem	815	362	137	166	200	179	119	14	-	212	53	203	1027
Hl.m. Praha	36	13	10	12	9	4	1	-	-	8	-	-	44
Sokolov	40	6	7	8	6	5	13	1	-	6	-	6	46
Chodov	54	15	4	7	12	16	12	3	-	15	4	15	69
Nové Sedlo	21	2	1	5	3	3	9	-	-	-	-	-	21
Vintířov	96	5	1	9	23	28	35	-	-	-	-	-	96
Vřesová	65	14	3	6	17	18	19	2	-	-	-	-	65
vyjíždí do jiných okresů celkem	372	75	36	59	88	83	99	7	-	60	6	37	432
vyjíždí do zahraničí	9	3	2	2	4	1	-	-	-	4	2	1	13
vyjíždějící z obce úhrnem	1196	440	175	227	292	263	218	21	-	276	61	241	1472
30. Nové Hamry													
obec dojížděky:													
Karlovy Vary	23	13	2	2	6	6	7	-	-	11	2	10	34
Nejdek	46	20	9	6	7	12	9	3	-	32	28	30	78
vyjíždí v rámci okresu celkem	81	39	11	9	18	24	16	3	-	46	33	43	127
vyjíždí do jiných okresů celkem	10	1	1	2	2	3	2	-	-	11	-	1	21
vyjíždí do zahraničí	3	1	-	-	1	-	2	-	-	-	-	-	3
vyjíždějící z obce úhrnem	94	41	12	11	21	27	20	3	-	57	33	44	151

Tab. č. 714 Obyvatelstvo vyjíždějící do zaměstnání a do školy podle pohlaví, věku a podle obce vyjížděky a obce dojížděky

Okres Karlovy Vary

Obec vyjížděky, obec dojížděky	Zaměstnané osoby vyjíždějící do zaměstnání									Žáci, studenti, učni			Vyjíždějící úhrnem
	celkem	z toho ženy	v tom ve věku							celkem	z toho ve věku 6 - 14 let	vyjíždí denně	
			15 - 24	25 - 29	30 - 39	40 - 49	50 - 59	60 +	nezj.				
31. Ostrov													
obec dojížděky:													
Karlovy Vary	1225	511	208	200	303	283	201	29	1	358	19	348	1583
Abertamy	10	9	3	-	1	1	3	2	-	6	-	6	16
Boží Dar	44	11	9	7	14	8	5	1	-	-	-	-	44
Dalovice	38	14	3	4	9	12	10	-	-	28	-	28	66
Hájek	21	3	3	1	5	8	4	-	-	-	-	-	21
Horní Blatná	10	1	2	1	3	4	-	-	-	-	-	-	10
Hroznětín	62	24	5	6	13	23	12	3	-	5	5	5	67
Jáchymov	589	444	64	54	105	192	153	21	-	3	3	3	592
Jenišov	13	3	2	2	2	6	1	-	-	-	-	-	13
Krásný Les	13	3	2	1	6	1	3	-	-	-	-	-	13
Kyselka	36	12	6	8	10	5	7	-	-	-	-	-	36
Merklín	32	7	4	3	7	11	3	4	-	-	-	-	32
Nejdek	31	8	2	6	6	7	7	3	-	21	2	20	52
Otovice	90	17	11	7	21	25	22	4	-	1	-	1	91
Potůčky	41	19	7	2	19	12	1	-	-	-	-	-	41
Sadov	181	107	18	19	40	62	38	4	-	2	1	2	183
Vojkovice	29	8	2	3	11	7	5	1	-	-	-	-	29
vyjíždí v rámci okresu celkem	2549	1231	370	340	591	687	487	73	1	431	30	416	2980
Hl.m. Praha	173	53	46	41	42	26	15	3	-	111	4	15	284
Plzeň	41	13	14	4	10	9	4	-	-	77	4	7	118
Cheb	17	7	4	3	4	4	2	-	-	11	-	3	28
Mariánské Lázně	10	2	3	3	3	-	1	-	-	8	1	-	18
Sokolov	27	5	2	3	4	5	10	3	-	3	-	2	30
Chodov	13	4	2	3	5	1	2	-	-	12	-	11	25
Klášteřec nad Ohří	104	71	16	16	26	39	7	-	-	3	2	1	107
vyjíždí do jiných okresů celkem	586	200	133	104	132	131	76	10	-	385	35	85	971
vyjíždí do zahraničí	48	19	10	15	9	9	5	-	-	9	2	-	57
vyjíždějící z obce úhrnem	3183	1450	513	459	732	827	568	83	1	825	67	501	4008
32. Otovice													
obec dojížděky:													
Karlovy Vary	119	57	15	21	31	23	25	4	-	71	52	69	190
vyjíždí v rámci okresu celkem	146	67	19	23	40	27	32	5	-	81	54	79	227
vyjíždí do jiných okresů celkem	21	5	1	2	7	6	5	-	-	13	2	8	34
vyjíždí do zahraničí	2	2	1	-	1	-	-	-	-	-	-	-	2
vyjíždějící z obce úhrnem	169	74	21	25	48	33	37	5	-	94	56	87	263
33. Otročín													
obec dojížděky:													
Karlovy Vary	26	6	10	6	3	3	4	-	-	18	1	10	44
Bečov nad Teplou	16	9	3	3	-	9	1	-	-	9	9	9	25
Teplá	10	5	1	2	-	3	4	-	-	-	-	-	10
Toužim	40	25	14	3	11	7	5	-	-	43	34	43	83
vyjíždí v rámci okresu celkem	109	52	31	17	17	29	15	-	-	76	45	64	185

Tab. č. 714 Obyvatelstvo vyjíždějící do zaměstnání a do školy podle pohlaví, věku a podle obce vyjížděky a obce dojížděky

Okres Karlovy Vary

Obec vyjížděky, obec dojížděky	Zaměstnané osoby vyjíždějící do zaměstnání									Žáci, studenti, učni			Vyjíždějící úhrnem
	celkem	z toho ženy	v tom ve věku						celkem	z toho ve věku 6 - 14 let	vyjíždí denně		
			15 - 24	25 - 29	30 - 39	40 - 49	50 - 59	60 +				nezj.	
vyjíždí do jiných okresů celkem	22	3	1	3	6	8	4	-	-	16	3	3	38
vyjíždí do zahraničí	-	-	-	-	-	-	-	-	-	-	-	-	-
vyjíždějící z obce úhrnem	131	55	32	20	23	37	19	-	-	92	48	67	223
34. Pernink													
obec dojížděky:													
Karlovy Vary	25	6	4	7	5	5	4	-	-	9	-	8	34
Abertamy	10	4	3	-	2	1	2	2	-	1	-	1	11
Horní Blatná	12	4	-	-	2	6	4	-	-	4	3	4	16
Jáchymov	12	6	2	2	2	1	3	2	-	-	-	-	12
Ostrov	14	7	2	2	4	4	1	1	-	18	11	18	32
Potůčky	126	55	11	30	55	21	8	1	-	1	1	1	127
vyjíždí v rámci okresu celkem	226	90	25	43	79	47	26	6	-	42	16	41	268
Hl.m. Praha	10	1	3	5	1	1	-	-	-	5	-	1	15
vyjíždí do jiných okresů celkem	29	6	7	6	11	5	-	-	-	12	-	3	41
vyjíždí do zahraničí	7	3	2	1	-	3	1	-	-	-	-	-	7
vyjíždějící z obce úhrnem	262	99	34	50	90	55	27	6	-	54	16	44	316
35. Píla													
obec dojížděky:													
Karlovy Vary	121	68	15	17	29	32	22	6	-	38	19	37	159
vyjíždí v rámci okresu celkem	146	78	19	21	34	36	29	7	-	64	36	62	210
vyjíždí do jiných okresů celkem	9	-	2	1	3	1	2	-	-	7	-	1	16
vyjíždí do zahraničí	-	-	-	-	-	-	-	-	-	-	-	-	-
vyjíždějící z obce úhrnem	155	78	21	22	37	37	31	7	-	71	36	63	226
36. Potůčky													
obec dojížděky:													
vyjíždí v rámci okresu celkem	23	4	2	4	9	2	6	-	-	28	14	27	51
vyjíždí do jiných okresů celkem	10	2	2	1	6	-	1	-	-	6	1	2	16
vyjíždí do zahraničí	-	-	-	-	-	-	-	-	-	-	-	-	-
vyjíždějící z obce úhrnem	33	6	4	5	15	2	7	-	-	34	15	29	67
37. Pšov													
obec dojížděky:													
Karlovy Vary	16	6	3	2	4	6	1	-	-	7	-	4	23
Chyše	21	9	3	5	5	8	-	-	-	-	-	-	21
Toužim	11	4	4	1	2	2	2	-	-	2	-	1	13
Žlutice	17	8	5	-	7	3	2	-	-	75	65	75	92
vyjíždí v rámci okresu celkem	79	29	21	10	19	22	7	-	-	87	65	81	166
Hl.m. Praha	11	1	5	1	4	1	-	-	-	-	-	-	11
vyjíždí do jiných okresů celkem	43	13	16	9	7	9	2	-	-	15	1	1	58
vyjíždí do zahraničí	3	2	-	2	-	-	1	-	-	2	-	-	5
vyjíždějící z obce úhrnem	125	44	37	21	26	31	10	-	-	104	66	82	229
38. Sadov													
obec dojížděky:													
Karlovy Vary	190	83	32	20	56	50	28	4	-	55	30	55	245
Dalovice	11	5	1	1	3	3	3	-	-	32	29	32	43

Tab. č. 714 Obyvatelstvo vyjíždějící do zaměstnání a do školy podle pohlaví, věku a podle obce vyjížděky a obce dojížděky

Okres Karlovy Vary

Obec vyjížděky, obec dojížděky	Zaměstnané osoby vyjíždějící do zaměstnání										Žáci, studenti, učni			Vyjíždějící úhrnem
	celkem	z toho ženy	v tom ve věku							celkem	z toho ve věku 6 - 14 let	vyjíždí denně		
			15 - 24	25 - 29	30 - 39	40 - 49	50 - 59	60 +	nezj.					
Ostrov	40	16	8	4	9	14	4	1	-	36	17	36	76	
Otovice	21	3	5	3	-	7	5	1	-	-	-	-	21	
vyjíždí v rámci okresu celkem	295	121	51	33	71	84	49	7	-	127	76	127	422	
Hl.m. Praha	10	2	3	2	3	1	-	1	-	3	-	-	13	
vyjíždí do jiných okresů celkem	21	8	4	2	8	6	-	1	-	23	3	9	44	
vyjíždí do zahraničí	7	2	1	2	2	2	-	-	-	1	-	-	8	
vyjíždějící z obce úhrnem	323	131	56	37	81	92	49	8	-	151	79	136	474	
39. Smolné Pece														
obec dojížděky:														
Karlovy Vary	17	9	6	1	3	6	-	1	-	2	1	2	19	
vyjíždí v rámci okresu celkem	33	21	8	4	5	14	1	1	-	12	9	12	45	
vyjíždí do jiných okresů celkem	2	-	-	-	-	-	2	-	-	4	-	1	6	
vyjíždí do zahraničí	-	-	-	-	-	-	-	-	-	-	-	-	-	
vyjíždějící z obce úhrnem	35	21	8	4	5	14	3	1	-	16	9	13	51	
40. Stanovice														
obec dojížděky:														
Karlovy Vary	121	61	19	22	30	28	20	2	-	51	37	51	172	
Bečov nad Teplou	14	5	3	-	2	6	3	-	-	-	-	-	14	
vyjíždí v rámci okresu celkem	159	72	25	29	34	41	28	2	-	74	56	74	233	
vyjíždí do jiných okresů celkem	10	1	1	3	-	4	2	-	-	8	2	3	18	
vyjíždí do zahraničí	-	-	-	-	-	-	-	-	-	-	-	-	-	
vyjíždějící z obce úhrnem	169	73	26	32	34	45	30	2	-	82	58	77	251	
41. Stráž nad Ohří														
obec dojížděky:														
Karlovy Vary	35	18	4	8	7	6	9	1	-	6	-	6	41	
Ostrov	79	31	15	18	10	20	16	-	-	33	24	32	112	
vyjíždí v rámci okresu celkem	131	57	22	27	19	31	31	1	-	42	24	40	173	
Kadaň	12	3	2	1	1	4	4	-	-	2	-	2	14	
Kláštepec nad Ohří	33	14	8	4	9	7	4	1	-	3	3	2	36	
vyjíždí do jiných okresů celkem	75	24	15	10	15	20	14	1	-	34	19	26	109	
vyjíždí do zahraničí	-	-	-	-	-	-	-	-	-	-	-	-	-	
vyjíždějící z obce úhrnem	206	81	37	37	34	51	45	2	-	76	43	66	282	
42. Stružná														
obec dojížděky:														
Karlovy Vary	83	30	12	16	26	13	13	3	-	19	4	19	102	
Bochov	22	9	1	2	2	13	3	1	-	55	46	55	77	
vyjíždí v rámci okresu celkem	126	44	17	23	33	29	20	4	-	77	50	77	203	
vyjíždí do jiných okresů celkem	7	3	-	1	2	3	1	-	-	5	2	3	12	
vyjíždí do zahraničí	-	-	-	-	-	-	-	-	-	-	-	-	-	
vyjíždějící z obce úhrnem	133	47	17	24	35	32	21	4	-	82	52	80	215	
43. Šemnice														
obec dojížděky:														
Karlovy Vary	114	57	19	23	26	24	18	4	-	49	36	49	163	
Kyselka	15	10	1	-	7	3	4	-	-	23	22	23	38	

Tab. č. 714 Obyvatelstvo vyjíždějící do zaměstnání a do školy podle pohlaví, věku a podle obce vyjížděky a obce dojížděky

Okres Karlovy Vary

Obec vyjížděky, obec dojížděky	Zaměstnané osoby vyjíždějící do zaměstnání									Žáci, studenti, učni			Vyjíždějící úhrnem
	celkem	z toho ženy	v tom ve věku						celkem	z toho ve věku 6 - 14 let	vyjíždí denně		
			15 - 24	25 - 29	30 - 39	40 - 49	50 - 59	60 +				nejz.	
Sadov	23	7	2	5	5	8	3	-	-	-	-	-	23
vyjíždí v rámci okresu celkem	181	82	24	33	41	42	34	7	-	82	63	82	263
vyjíždí do jiných okresů celkem	7	-	3	-	2	2	-	-	-	12	1	2	19
vyjíždí do zahraničí	3	2	1	1	-	-	1	-	-	1	1	1	4
vyjíždějící z obce úhrnem	191	84	28	34	43	44	35	7	-	95	65	85	286
44. Štědrá													
obec dojížděky:													
Karlovy Vary	14	3	5	2	2	2	3	-	-	7	2	5	21
Chyšne	12	2	4	2	2	2	2	-	-	-	-	-	12
Toužim	81	43	13	7	13	32	16	-	-	4	2	3	85
Žlutice	39	10	5	7	12	8	7	-	-	28	23	28	67
vyjíždí v rámci okresu celkem	160	60	29	19	32	49	31	-	-	39	27	36	199
vyjíždí do jiných okresů celkem	35	12	12	6	8	4	5	-	-	15	3	-	50
vyjíždí do zahraničí	-	-	-	-	-	-	-	-	-	-	-	-	-
vyjíždějící z obce úhrnem	195	72	41	25	40	53	36	-	-	54	30	36	249
45. Teplá													
obec dojížděky:													
Karlovy Vary	41	6	5	4	12	14	6	-	-	22	-	14	63
Bečov nad Teplou	19	3	2	4	2	4	7	-	-	-	-	-	19
Toužim	66	23	12	9	18	19	7	1	-	17	6	13	83
vyjíždí v rámci okresu celkem	148	39	25	20	36	45	21	1	-	63	9	34	211
Hl.m. Praha	26	8	10	7	7	-	1	1	-	14	2	2	40
Chodová Planá	43	9	12	4	9	11	7	-	-	-	-	-	43
Planá	14	-	2	2	6	3	1	-	-	2	-	-	16
Cheb	11	4	3	2	4	2	-	-	-	5	2	2	16
Mariánské Lázně	170	91	43	22	35	46	24	-	-	54	15	53	224
Velká Hleďsebe	16	5	5	3	5	3	-	-	-	-	-	-	16
vyjíždí do jiných okresů celkem	344	129	98	51	81	76	36	2	-	112	19	64	456
vyjíždí do zahraničí	6	3	-	2	2	2	-	-	-	5	3	1	11
vyjíždějící z obce úhrnem	498	171	123	73	119	123	57	3	-	180	31	99	678
46. Teplička													
obec dojížděky:													
Karlovy Vary	21	10	4	6	2	5	4	-	-	6	4	6	27
vyjíždí v rámci okresu celkem	24	12	4	6	2	6	5	1	-	8	4	8	32
vyjíždí do jiných okresů celkem	5	-	-	2	2	1	-	-	-	1	1	1	6
vyjíždí do zahraničí	-	-	-	-	-	-	-	-	-	-	-	-	-
vyjíždějící z obce úhrnem	29	12	4	8	4	7	5	1	-	9	5	9	38
47. Toužim													
obec dojížděky:													
Karlovy Vary	114	40	26	30	17	23	17	1	-	52	9	36	166
Bečov nad Teplou	15	4	1	2	5	2	5	-	-	1	1	1	16
Bochov	18	7	2	2	5	4	5	-	-	-	-	-	18
Krásné Údolí	10	3	-	-	4	1	4	1	-	-	-	-	10
Píla	12	2	2	1	2	5	2	-	-	-	-	-	12

Tab. č. 714 Obyvatelstvo vyjíždějící do zaměstnání a do školy podle pohlaví, věku a podle obce vyjíždějí a obce dojíždějí

Okres Karlovy Vary

Obec vyjíždějí, obec dojíždějí	Zaměstnané osoby vyjíždějící do zaměstnání									Žáci, studenti, učni			Vyjíždějící úhrnem
	celkem	z toho ženy	v tom ve věku							celkem	z toho ve věku 6 - 14 let	vyjíždí denně	
			15 - 24	25 - 29	30 - 39	40 - 49	50 - 59	60 +	nezj.				
Teplá	43	12	6	6	14	7	9	1	-	1	1	1	44
Útvina	20	3	5	3	6	2	2	2	-	-	-	-	20
Žlutice	10	2	2	1	1	4	1	1	-	2	-	-	12
vyjíždí v rámci okresu celkem	277	78	50	53	63	56	47	8	-	65	13	41	342
Hl.m. Praha	32	11	5	12	9	3	3	-	-	8	-	-	40
Plzeň	29	7	6	10	9	3	1	-	-	52	3	19	81
vyjíždí do jiných okresů celkem	111	30	26	33	29	11	9	2	1	100	7	30	211
vyjíždí do zahraničí	8	4	2	2	-	3	1	-	-	6	-	-	14
vyjíždějící z obce úhrnem	396	112	78	88	92	70	57	10	1	171	20	71	567
48. Útvina													
obec dojíždějí:													
Karlovy Vary	23	8	4	5	3	8	3	-	-	7	1	6	30
Krásné Údolí	32	12	2	8	9	7	6	-	-	3	3	3	35
Toužim	83	50	11	12	16	23	20	1	-	44	33	44	127
vyjíždí v rámci okresu celkem	160	74	21	31	33	44	30	1	-	58	37	56	218
vyjíždí do jiných okresů celkem	20	3	5	6	4	3	2	-	-	21	2	5	41
vyjíždí do zahraničí	-	-	-	-	-	-	-	-	-	-	-	-	-
vyjíždějící z obce úhrnem	180	77	26	37	37	47	32	1	-	79	39	61	259
49. Valeč													
obec dojíždějí:													
Chyšne	17	8	3	3	6	4	1	-	-	17	14	17	34
vyjíždí v rámci okresu celkem	52	21	12	8	13	10	9	-	-	34	21	30	86
Lubenec	12	6	1	-	2	5	4	-	-	-	-	-	12
vyjíždí do jiných okresů celkem	37	12	6	4	6	14	7	-	-	6	-	-	43
vyjíždí do zahraničí	-	-	-	-	-	-	-	-	-	1	-	1	1
vyjíždějící z obce úhrnem	89	33	18	12	19	24	16	-	-	41	21	31	130
50. Velichov													
obec dojíždějí:													
Karlovy Vary	60	27	11	6	14	13	15	1	-	26	3	26	86
Hradiště	10	1	-	-	2	5	3	-	-	-	-	-	10
Kyselka	38	18	5	8	11	10	4	-	-	26	25	26	64
Ostrov	39	16	8	10	4	7	10	-	-	27	20	27	66
Vojkovice	12	9	1	1	2	2	6	-	-	1	1	1	13
vyjíždí v rámci okresu celkem	175	75	28	27	37	39	42	2	-	81	50	81	256
vyjíždí do jiných okresů celkem	14	4	5	3	2	2	1	1	-	7	3	3	21
vyjíždí do zahraničí	1	-	-	-	-	1	-	-	-	1	-	-	2
vyjíždějící z obce úhrnem	190	79	33	30	39	42	43	3	-	89	53	84	279
51. Verušičky													
obec dojíždějí:													
Karlovy Vary	28	14	5	8	9	5	1	-	-	5	1	3	33
vyjíždí v rámci okresu celkem	61	22	9	10	17	16	9	-	-	60	50	56	121
vyjíždí do jiných okresů celkem	6	-	1	2	-	2	1	-	-	6	-	-	12
vyjíždí do zahraničí	-	-	-	-	-	-	-	-	-	-	-	-	-
vyjíždějící z obce úhrnem	67	22	10	12	17	18	10	-	-	66	50	56	133

Tab. č. 714 Obyvatelstvo vyjíždějící do zaměstnání a do školy podle pohlaví, věku a podle obce vyjížděky a obce dojížděky

Okres Karlovy Vary

Obec vyjížděky, obec dojížděky	Zaměstnané osoby vyjíždějící do zaměstnání									Žáci, studenti, učni			Vyjíždějící úhrnem
	celkem	z toho ženy	v tom ve věku							celkem	z toho ve věku 6 - 14 let	vyjíždí denně	
			15 - 24	25 - 29	30 - 39	40 - 49	50 - 59	60 +	nezj.				
52. Vojkovice													
obec dojížděky:													
Karlovy Vary	52	23	7	6	11	16	11	1	-	15	5	13	67
Kyselka	23	6	1	4	4	9	5	-	-	21	20	21	44
Ostrov	46	19	8	3	16	10	8	1	-	43	33	43	89
Velichov	15	11	1	2	4	7	1	-	-	-	-	-	15
vyjíždí v rámci okresu celkem	150	65	18	17	40	47	26	2	-	81	58	77	231
vyjíždí do jiných okresů celkem	21	5	3	4	5	5	4	-	-	9	-	3	30
vyjíždí do zahraničí	3	1	-	2	-	1	-	-	-	2	1	2	5
vyjíždějící z obce úhrnem	174	71	21	23	45	53	30	2	-	92	59	82	266
53. Vrbice													
obec dojížděky:													
Chyšě	19	13	3	4	6	6	-	-	-	19	17	19	38
vyjíždí v rámci okresu celkem	35	15	5	5	13	10	1	1	-	32	27	32	67
vyjíždí do jiných okresů celkem	5	-	-	2	2	-	1	-	-	6	-	1	11
vyjíždí do zahraničí	-	-	-	-	-	-	-	-	-	-	-	-	-
vyjíždějící z obce úhrnem	40	15	5	7	15	10	2	1	-	38	27	33	78
54. Vysoká Pec													
obec dojížděky:													
Nejdek	49	22	10	10	3	15	8	3	-	11	8	11	60
vyjíždí v rámci okresu celkem	59	23	12	13	6	16	9	3	-	19	8	18	78
vyjíždí do jiných okresů celkem	5	2	2	-	2	1	-	-	-	8	1	1	13
vyjíždí do zahraničí	3	3	2	-	-	-	1	-	-	-	-	-	3
vyjíždějící z obce úhrnem	67	28	16	13	8	17	10	3	-	27	9	19	94
55. Žlutice													
obec dojížděky:													
Karlovy Vary	160	62	20	28	38	49	23	2	-	48	3	34	208
Bochov	22	13	6	2	4	3	6	1	-	1	-	1	23
Chyšě	87	26	17	17	14	25	14	-	-	3	3	3	90
Ostrov	47	32	6	4	3	19	15	-	-	1	-	-	48
Pšov	19	9	1	3	-	3	12	-	-	-	-	-	19
Štědrá	10	2	2	-	2	3	3	-	-	-	-	-	10
Touzím	76	39	12	10	26	17	10	1	-	13	4	10	89
vyjíždí v rámci okresu celkem	462	195	76	67	97	127	91	4	-	72	12	50	534
Hl.m. Praha	54	14	18	12	9	7	7	1	-	16	2	1	70
Plzeň	33	14	11	7	5	6	4	-	-	38	-	1	71
Tis u Blatna	10	5	1	2	-	4	3	-	-	-	-	-	10
Sokolov	22	18	5	1	6	8	2	-	-	2	1	2	24
Lubeneč	18	11	5	4	2	7	-	-	-	-	-	-	18
vyjíždí do jiných okresů celkem	217	85	57	35	46	51	26	2	-	107	6	11	324
vyjíždí do zahraničí	3	2	-	2	-	-	1	-	-	4	2	-	7
vyjíždějící z obce úhrnem	682	282	133	104	143	178	118	6	-	183	20	61	865

Tab. č. 715 Zaměstnané osoby vyjíždějící do zaměstnání podle odvětví ekonomické činnosti, času stráveného vyjíždkou, frekvence vyjíždky a podle obce vyjíždky a obce dojíždky

Okres Karlovy Vary

Obec vyjíždky obec dojíždky	Vyjíždějící celkem	z toho odvětví ekonomické činnosti							z celkového počtu vyjíždí denně	z toho čas v minutách			
		zemědělství lesnictví	průmysl	stavebnictví	obchod	doprava a teleko- munikace	školství	zdravot- nictví, soc. činnosti		- 14	15 - 29	30 - 59	60 +
Úhrn vyjíždějících	19576	796	6138	2176	2183	1154	690	1412	15778	2456	6260	6044	982
v tom:													
vyjíždí v rámci okresu	13835	672	4180	1587	1709	806	503	1123	12525	2101	5227	4637	537
vyjíždí do jiných okresů kraje	2489	46	1235	214	188	92	90	125	2099	192	780	925	197
v tom okres:													
Cheb	617	13	126	68	66	38	14	56	457	42	130	196	87
Sokolov	1872	33	1109	146	122	54	76	69	1642	150	650	729	110
vyjíždí do jiných krajů	2802	74	644	335	257	233	83	126	1057	145	231	462	215
vyjíždí do zahraničí	450	4	79	40	29	23	14	38	97	18	22	20	33
Obec vyjíždky:													
1. Karlovy Vary													
obec dojíždky:													
Bečov nad Teplou	20	7	7	-	-	1	2	-	18	1	6	8	3
Bochov	34	2	1	5	3	-	8	2	30	1	12	16	1
Boží Dar	66	-	-	2	7	1	-	-	33	4	3	15	10
Božičany	40	-	28	6	2	2	1	-	40	3	22	15	-
Březová	45	6	15	-	5	-	5	-	39	8	11	18	2
Dalovice	179	2	36	39	29	8	29	7	167	55	54	55	3
Děpoltovice	14	3	6	2	-	-	-	-	14	9	5	-	-
Hájek	17	-	7	1	3	3	-	-	15	2	9	4	-
Hory	12	-	2	-	3	1	-	-	9	4	3	2	-
Hradiště	25	-	1	-	-	-	1	-	16	-	2	11	3
Hroznětín	28	8	2	1	6	1	5	3	28	-	23	5	-
Jáchymov	66	-	12	3	1	-	5	22	52	2	14	30	6
Jenišov	91	4	35	19	11	12	-	-	91	27	34	28	2
Kolová	37	4	18	5	-	1	3	1	34	4	16	13	1
Kyselka	102	-	60	2	1	6	5	3	86	2	18	54	12
Merklín	16	-	9	3	-	1	-	1	15	-	8	7	-
Mírová	21	-	5	2	1	10	-	-	21	3	13	4	-
Nejdek	192	1	102	4	9	7	12	23	165	6	49	95	15
Nová Role	84	-	48	2	5	3	11	6	80	11	38	29	2
Ostrov	446	1	122	44	36	31	42	61	404	32	197	153	21
Otovice	359	2	98	134	40	23	3	4	348	89	126	128	5
Pernink	10	-	-	-	1	-	2	4	7	-	2	4	1
Píla	15	2	3	7	-	-	-	-	13	-	7	5	1
Potůčky	41	-	1	2	14	-	-	-	32	-	-	31	1
Sadov	143	3	87	25	11	7	1	1	138	23	73	39	3
Toužim	36	1	13	1	5	1	1	6	33	3	2	26	1
Žlutice	10	1	1	-	1	2	3	-	10	2	-	6	2
vyjíždí v rámci okresu celkem	2252	60	747	317	202	123	143	150	2014	298	769	837	106
Hl.m. Praha	568	1	55	58	45	48	23	42	134	11	33	53	35
České Budějovice	16	-	-	4	3	2	-	2	2	1	-	-	1
Plzeň	123	-	15	9	10	20	6	11	50	9	6	17	18

Tab. č. 715 Zaměstnané osoby vyjíždějící do zaměstnání podle odvětví ekonomické činnosti, času stráveného vyjíždkou, frekvence vyjíždky a podle obce vyjíždky a obce dojíždky

Okres Karlovy Vary

Obec vyjíždky obec dojíždky	Vyjíždějící celkem	z toho odvětví ekonomické činnosti							z celkového počtu vyjíždí denně	z toho čas v minutách			
		zemědělství lesnictví	průmysl	stavebnictví	obchod	doprava a teleko- munikace	školství	zdravot- nictví, soc. činnosti		- 14	15 - 29	30 - 59	60 +
Cheb	110	1	12	13	11	15	7	7	89	15	29	29	15
Aš	11	-	-	6	2	-	-	1	2	1	-	1	-
Mariánské Lázně	24	-	3	3	3	-	1	-	12	1	2	5	4
Velká Hleďsebe	43	-	-	-	-	-	-	-	30	1	-	7	22
Sokolov	280	1	84	34	36	17	8	36	254	15	102	116	21
Dolní Rychnov	17	-	5	5	4	1	-	-	16	1	13	2	-
Horní Slavkov	30	-	15	-	-	-	3	1	23	-	7	14	2
Chodov	168	-	72	5	25	3	21	12	153	22	83	45	3
Královské Poříčí	16	-	2	2	-	-	11	-	15	-	9	6	-
Kraslice	11	-	2	1	1	3	1	1	9	3	2	4	-
Loket	61	8	22	1	2	-	10	1	52	3	23	23	3
Nové Sedlo	50	-	35	-	2	5	2	1	48	2	22	22	2
Vintřov	129	-	92	24	2	1	-	1	116	3	50	60	3
Vřesová	180	1	161	3	1	-	-	2	148	-	42	97	9
Děčín	15	-	2	-	3	3	-	3	8	5	1	2	-
Chomutov	14	-	2	1	2	3	1	-	6	-	1	3	2
Klášteřec nad Ohří	19	-	3	1	13	-	-	-	18	-	3	14	1
Ústí nad Labem	14	-	1	2	6	1	-	-	3	-	-	-	3
Špindlerův Mlýn	11	-	-	-	1	1	-	1	1	1	-	-	-
Brno	21	-	2	-	5	2	1	1	5	-	4	1	-
vyjíždí do jiných okresů celkem	2323	19	692	205	224	145	107	138	1348	129	473	574	167
vyjíždí do zahraničí	237	2	32	15	18	12	6	26	54	8	12	13	17
vyjíždějící z obce úhrnem	4812	81	1471	537	444	280	256	314	3416	435	1254	1424	290
2. Abertamy													
obec dojíždky:													
Karlovy Vary	67	1	15	15	3	8	2	5	59	1	9	36	13
Horní Blatná	14	5	7	-	-	1	-	-	13	2	10	1	-
Jáchymov	24	1	6	2	1	2	1	7	21	2	16	3	-
Nejdek	12	-	8	-	-	1	-	-	11	1	2	8	-
Ostrov	39	-	11	3	10	6	1	1	35	-	7	28	-
Pernink	32	2	5	-	3	-	3	6	26	18	7	1	-
Potůčky	100	-	5	1	78	-	-	1	92	12	48	30	-
vyjíždí v rámci okresu celkem	305	9	62	25	97	18	8	21	272	37	105	115	13
vyjíždí do jiných okresů celkem	27	-	13	-	3	1	-	-	5	2	1	1	1
vyjíždí do zahraničí	4	-	2	-	-	1	1	-	1	-	1	-	-
vyjíždějící z obce úhrnem	336	9	77	25	100	20	9	21	278	39	107	116	14
3. Andělská Hora													
obec dojíždky:													
Karlovy Vary	45	1	5	7	9	4	-	3	41	6	20	14	1
vyjíždí v rámci okresu celkem	52	3	6	9	9	5	1	3	47	6	22	16	3
vyjíždí do jiných okresů celkem	2	-	1	-	-	-	-	-	2	-	-	-	2
vyjíždí do zahraničí	2	-	-	-	-	-	-	-	-	-	-	-	-
vyjíždějící z obce úhrnem	56	3	7	9	9	5	1	3	49	6	22	16	5

Tab. č. 715 Zaměstnané osoby vyjíždějící do zaměstnání podle odvětví ekonomické činnosti, času stráveného vyjíždkou, frekvence vyjíždky a podle obce vyjíždky a obce dojíždky

Okres Karlovy Vary

Obec vyjíždky obec dojíždky	Vyjíždějící celkem	z toho odvětví ekonomické činnosti							z celkového počtu vyjíždí denně	z toho čas v minutách			
		zemědělství lesnictví	průmysl	stavebnictví	obchod	doprava a teleko- munikace	školství	zdravot- nictví, soc. činnosti		- 14	15 - 29	30 - 59	60 +
4. Bečov nad Teplou													
obec dojíždky:													
Karlovy Vary	103	3	17	11	13	16	-	8	81	4	18	47	12
Toužim	14	-	9	-	-	-	3	1	13	1	8	4	-
vyjíždí v rámci okresu celkem	148	13	35	12	18	18	3	9	121	10	29	67	15
vyjíždí do jiných okresů celkem													
Horní Slavkov	10	-	3	-	-	-	-	-	7	2	4	1	-
vyjíždí do jiných okresů celkem	51	-	17	4	1	4	2	4	31	7	9	8	7
vyjíždí do zahraničí	10	-	4	-	-	-	-	1	3	1	-	1	1
vyjíždějící z obce úhrnem	209	13	56	16	19	22	5	14	155	18	38	76	23
5. Bochov													
obec dojíždky:													
Karlovy Vary	222	4	60	33	27	24	3	15	206	5	60	126	15
Hradiště	23	1	1	-	-	1	-	-	18	1	11	6	-
Toužim	35	-	22	3	1	1	-	1	35	7	15	13	-
Žlutice	11	5	1	-	3	2	-	-	11	-	7	4	-
vyjíždí v rámci okresu celkem	345	26	99	43	33	30	4	17	317	18	108	174	17
vyjíždí do jiných okresů celkem													
Hl.m. Praha	16	-	2	7	2	-	1	1	6	1	1	3	1
vyjíždí do jiných okresů celkem	49	3	12	12	3	3	2	1	22	3	2	13	4
vyjíždí do zahraničí	1	-	-	-	-	-	-	-	-	-	-	-	-
vyjíždějící z obce úhrnem	395	29	111	55	36	33	6	18	339	21	110	187	21
6. Boží Dar													
obec dojíždky:													
vyjíždí v rámci okresu celkem	12	-	2	2	-	-	1	2	8	-	4	4	-
vyjíždí do jiných okresů celkem	6	-	-	-	1	-	-	-	2	1	-	1	-
vyjíždí do zahraničí	-	-	-	-	-	-	-	-	-	-	-	-	-
vyjíždějící z obce úhrnem	18	-	2	2	1	-	1	2	10	1	4	5	-
7. Božičany													
obec dojíždky:													
Karlovy Vary	41	1	10	3	9	4	-	1	35	1	16	17	1
Nejdek	15	-	11	-	-	-	-	-	15	2	8	4	1
Nová Role	49	-	35	-	10	1	-	-	47	35	8	4	-
vyjíždí v rámci okresu celkem	122	2	64	3	22	6	1	1	112	40	37	33	2
vyjíždí do jiných okresů celkem													
Chodov	22	-	16	2	1	-	1	-	22	10	11	1	-
vyjíždí do jiných okresů celkem	52	1	34	3	3	-	1	-	42	12	21	9	-
vyjíždí do zahraničí	3	-	-	1	1	-	-	-	1	-	-	-	1
vyjíždějící z obce úhrnem	177	3	98	7	26	6	2	1	155	52	58	42	3
8. Březová													
obec dojíždky:													
Karlovy Vary	130	4	30	14	15	4	8	13	126	16	44	59	7
vyjíždí v rámci okresu celkem	144	5	32	19	18	4	8	13	140	16	47	68	9
vyjíždí do jiných okresů celkem													
vyjíždí do jiných okresů celkem	11	-	2	2	-	-	-	2	6	2	3	-	1
vyjíždí do zahraničí	2	-	1	-	-	-	-	-	-	-	-	-	-
vyjíždějící z obce úhrnem	157	5	35	21	18	4	8	15	146	18	50	68	10

Tab. č. 715 Zaměstnané osoby vyjíždějící do zaměstnání podle odvětví ekonomické činnosti, času stráveného vyjíždkou, frekvence vyjíždky a podle obce vyjíždky a obce dojíždky

Okres Karlovy Vary

Obec vyjíždky obec dojíždky	Vyjíždějící celkem	z toho odvětví ekonomické činnosti							z celkového počtu vyjíždí denně	z toho čas v minutách				
		zemědělství lesnictví	průmysl	stavebnictví	obchod	doprava a telekomunikace	školství	zdravotníctví, soc. činnosti		- 14	15 - 29	30 - 59	60 +	
9. Černava														
obec dojíždky:														
Nejdek	44	-	31	2	2	-	1	1	44	15	24	5	-	
vyjíždí v rámci okresu celkem	60	1	38	3	3	1	1	2	57	16	25	14	2	
Vintřov	11	-	10	1	-	-	-	-	10	-	5	5	-	
vyjíždí do jiných okresů celkem	30	4	15	3	2	2	1	1	28	2	12	11	3	
vyjíždí do zahraničí	2	-	-	1	-	-	-	-	1	-	-	-	1	
vyjíždějící z obce úhrnem	92	5	53	7	5	3	2	3	86	18	37	25	6	
10. Čichalov														
obec dojíždky:														
Chyšne	10	2	7	-	-	-	1	-	10	3	7	-	-	
vyjíždí v rámci okresu celkem	23	3	10	2	-	2	1	-	20	6	11	3	-	
vyjíždí do jiných okresů celkem	4	2	1	-	-	-	-	1	1	-	1	-	-	
vyjíždí do zahraničí	-	-	-	-	-	-	-	-	-	-	-	-	-	
vyjíždějící z obce úhrnem	27	5	11	2	-	2	1	1	21	6	12	3	-	
11. Dalovice														
obec dojíždky:														
Karlovy Vary	399	7	64	50	59	27	18	40	369	92	158	111	7	
Ostrov	28	1	8	5	3	2	-	3	27	5	13	9	-	
Otovice	41	1	11	16	7	2	-	-	41	15	18	8	-	
Sadov	25	-	17	2	1	2	-	-	25	16	6	3	-	
vyjíždí v rámci okresu celkem	539	14	122	76	70	34	22	46	502	132	206	150	13	
Hl.m. Praha	12	-	1	1	1	3	-	1	5	-	1	2	2	
vyjíždí do jiných okresů celkem	62	2	18	7	6	6	2	3	35	2	4	22	7	
vyjíždí do zahraničí	9	1	-	1	-	-	1	-	2	1	-	-	1	
vyjíždějící z obce úhrnem	610	17	140	84	76	40	25	49	539	135	210	172	21	
12. Děpoltovice														
obec dojíždky:														
Karlovy Vary	34	1	6	4	6	1	2	1	30	3	16	11	-	
Nejdek	27	-	18	-	1	-	2	1	25	4	20	1	-	
Nová Role	10	4	4	-	-	-	-	-	9	3	6	-	-	
vyjíždí v rámci okresu celkem	87	10	32	5	9	1	4	3	79	12	52	15	-	
vyjíždí do jiných okresů celkem	6	1	-	-	1	-	-	-	2	-	2	-	-	
vyjíždí do zahraničí	5	-	2	1	2	-	-	-	-	-	-	-	-	
vyjíždějící z obce úhrnem	98	11	34	6	12	1	4	3	81	12	54	15	-	
13. Hájek														
obec dojíždky:														
Karlovy Vary	59	-	6	12	6	12	1	6	54	6	24	22	2	
Ostrov	41	-	11	10	7	1	3	4	39	12	19	7	1	
Sadov	39	7	18	2	6	2	1	-	39	20	16	3	-	
vyjíždí v rámci okresu celkem	162	8	39	33	20	17	5	13	154	46	63	41	4	
vyjíždí do jiných okresů celkem	19	1	2	6	7	-	-	-	11	1	1	5	4	
vyjíždí do zahraničí	-	-	-	-	-	-	-	-	-	-	-	-	-	

Tab. č. 715 Zaměstnané osoby vyjíždějící do zaměstnání podle odvětví ekonomické činnosti, času stráveného vyjíždkou, frekvence vyjíždky a podle obce vyjíždky a obce dojíždky

Okres Karlovy Vary

Obec vyjíždky obec dojíždky	Vyjíždějící celkem	z toho odvětví ekonomické činnosti							z celkového počtu vyjíždí denně	z toho čas v minutách			
		zemědělství lesnictví	průmysl	stavebnictví	obchod	doprava a teleko- munikace	školství	zdravot- nictví, soc. činnosti		- 14	15 - 29	30 - 59	60 +
vyjíždějící z obce úhrnem	181	9	41	39	27	17	5	13	165	47	64	46	8
14. Horní Blatná													
obec dojíždky:													
Karlovy Vary	12	1	3	3	2	-	-	2	11	1	1	8	1
Potůčky	78	7	1	-	64	1	-	-	74	37	28	8	1
vyjíždí v rámci okresu celkem	121	11	16	9	66	4	1	4	114	44	38	29	3
vyjíždí do jiných okresů celkem	11	-	6	1	-	-	-	-	1	-	1	-	-
vyjíždí do zahraničí	4	1	-	-	-	-	-	1	-	-	-	-	-
vyjíždějící z obce úhrnem	136	12	22	10	66	4	1	5	115	44	39	29	3
15. Hory													
obec dojíždky:													
Karlovy Vary	51	-	19	4	11	7	1	3	47	12	24	11	-
vyjíždí v rámci okresu celkem	56	-	24	4	11	7	1	3	52	12	28	12	-
vyjíždí do jiných okresů celkem	16	-	10	2	1	-	-	1	12	6	4	2	-
vyjíždí do zahraničí	-	-	-	-	-	-	-	-	-	-	-	-	-
vyjíždějící z obce úhrnem	72	-	34	6	12	7	1	4	64	18	32	14	-
16. Hradiště													
obec dojíždky:													
Karlovy Vary	44	4	7	4	3	2	-	2	39	4	12	19	4
Bochov	12	4	6	-	-	1	-	-	12	7	3	2	-
Kyselka	19	-	15	-	1	-	1	-	18	10	6	2	-
Valeč	10	9	-	-	-	-	1	-	10	3	4	2	1
Velichov	26	19	2	-	-	-	-	-	26	12	5	8	1
vyjíždí v rámci okresu celkem	127	37	34	5	4	5	4	3	115	40	32	37	6
vyjíždí do jiných okresů celkem	13	3	1	-	-	1	1	-	6	-	3	3	-
vyjíždí do zahraničí	-	-	-	-	-	-	-	-	-	-	-	-	-
vyjíždějící z obce úhrnem	140	40	35	5	4	6	5	3	121	40	35	40	6
17. Hroznětín													
obec dojíždky:													
Karlovy Vary	120	-	47	13	17	4	1	8	111	8	58	42	3
Merklín	81	-	63	10	-	1	-	-	76	39	32	5	-
Nejdek	13	-	10	-	-	1	-	1	10	-	3	6	1
Ostrov	144	4	70	10	19	3	2	5	134	44	66	23	1
Otovice	10	-	1	3	4	-	-	-	10	4	1	4	-
Potůčky	20	-	4	-	15	-	-	-	16	-	-	15	-
Sadov	12	-	8	-	-	1	-	-	12	-	9	3	-
vyjíždí v rámci okresu celkem	435	14	207	36	58	13	4	21	399	96	183	112	6
vyjíždí do jiných okresů celkem	46	2	16	8	4	3	-	-	16	-	4	10	2
vyjíždí do zahraničí	11	-	7	-	-	-	-	-	-	-	-	-	-
vyjíždějící z obce úhrnem	492	16	230	44	63	16	4	21	415	96	187	122	8
18. Chodov													
obec dojíždky:													
Bečov nad Teplou	17	1	10	3	-	-	1	-	16	12	1	1	2

Tab. č. 715 Zaměstnané osoby vyjíždějící do zaměstnání podle odvětví ekonomické činnosti, času stráveného vyjíždkou, frekvence vyjíždky a podle obce vyjíždky a obce dojíždky

Okres Karlovy Vary

Obec vyjíždky obec dojíždky	Vyjíždějící celkem	z toho odvětví ekonomické činnosti							z celkového počtu vyjíždí denně	z toho čas v minutách			
		zemědělství lesnictví	průmysl	stavebnictví	obchod	doprava a teleko- munikace	školství	zdravot- nictví, soc. činnosti		- 14	15 - 29	30 - 59	60 +
vyjíždí v rámci okresu celkem	29	6	15	3	1	-	1	-	28	13	4	6	5
vyjíždí do jiných okresů celkem	2	-	-	-	-	-	-	1	-	-	-	-	-
vyjíždí do zahraničí	-	-	-	-	-	-	-	-	-	-	-	-	-
vyjíždějící z obce úhrnem	31	6	15	3	1	-	1	1	28	13	4	6	5
19. Chýše													
obec dojíždky:													
Karlovy Vary	10	-	-	2	3	2	-	-	7	-	2	5	-
Žlutice	18	4	2	4	1	3	4	-	16	2	9	5	-
vyjíždí v rámci okresu celkem	43	6	10	9	4	5	5	-	37	5	15	17	-
Hl.m. Praha	12	-	2	-	1	-	-	-	-	-	-	-	-
Lubeneč	17	-	16	-	-	1	-	-	17	9	6	2	-
vyjíždí do jiných okresů celkem	54	-	23	4	2	5	1	-	26	9	7	8	2
vyjíždí do zahraničí	4	-	-	-	-	1	-	-	3	1	-	-	2
vyjíždějící z obce úhrnem	101	6	33	13	6	11	6	-	66	15	22	25	4
20. Jáchymov													
obec dojíždky:													
Karlovy Vary	114	1	20	19	19	13	2	7	93	1	20	55	16
Boží Dar	30	-	3	1	18	-	1	1	26	1	22	3	-
Ostrov	217	1	118	17	24	8	5	8	195	35	107	50	2
vyjíždí v rámci okresu celkem	404	5	156	39	64	25	12	18	355	39	162	134	18
Hl.m. Praha	27	-	8	1	5	1	2	1	3	-	1	2	-
vyjíždí do jiných okresů celkem	60	-	22	8	7	1	3	2	16	1	4	8	3
vyjíždí do zahraničí	6	-	-	1	-	1	-	-	1	-	-	-	1
vyjíždějící z obce úhrnem	470	5	178	48	71	27	15	20	372	40	166	142	22
21. Jenišov													
obec dojíždky:													
Karlovy Vary	81	1	15	19	14	10	4	4	76	32	30	14	-
vyjíždí v rámci okresu celkem	97	1	20	23	15	10	5	4	91	37	33	19	2
vyjíždí do jiných okresů celkem	26	-	14	3	2	2	1	3	18	5	9	2	2
vyjíždí do zahraničí	2	-	2	-	-	-	-	-	-	-	-	-	-
vyjíždějící z obce úhrnem	125	1	36	26	17	12	6	7	109	42	42	21	4
22. Kolová													
obec dojíždky:													
Karlovy Vary	166	8	35	24	14	12	5	20	151	15	86	42	8
vyjíždí v rámci okresu celkem	188	10	43	29	14	13	6	21	168	19	93	47	9
vyjíždí do jiných okresů celkem	14	-	5	1	4	-	-	-	8	1	3	3	1
vyjíždí do zahraničí	1	-	-	-	1	-	-	-	-	-	-	-	-
vyjíždějící z obce úhrnem	203	10	48	30	19	13	6	21	176	20	96	50	10
23. Krásné Údolí													
obec dojíždky:													
Karlovy Vary	20	-	6	4	2	2	-	1	20	1	3	15	1
Toužim	63	-	36	3	10	2	2	2	62	28	31	3	-
Útvina	15	7	8	-	-	-	-	-	15	12	3	-	-

Tab. č. 715 Zaměstnané osoby vyjíždějící do zaměstnání podle odvětví ekonomické činnosti, času stráveného vyjíždkou, frekvence vyjíždky a podle obce vyjíždky a obce dojíždky

Okres Karlovy Vary

Obec vyjíždky obec dojíždky	Vyjíždějící celkem	z toho odvětví ekonomické činnosti							z celkového počtu vyjíždí denně	z toho čas v minutách			
		zemědělství lesnictví	průmysl	stavebnictví	obchod	doprava a teleko- munikace	školství	zdravot- nictví, soc. činnosti		- 14	15 - 29	30 - 59	60 +
vyjíždí v rámci okresu celkem	118	11	53	8	16	5	2	3	114	44	44	24	2
vyjíždí do jiných okresů celkem	13	1	5	3	-	2	-	-	6	3	1	2	-
vyjíždí do zahraničí	-	-	-	-	-	-	-	-	-	-	-	-	-
vyjíždějící z obce úhrnem	131	12	58	11	16	7	2	3	120	47	45	26	2
24. Krásný Les													
obec dojíždky:													
Ostrov	32	-	19	4	4	2	1	-	32	4	18	10	-
vyjíždí v rámci okresu celkem	44	-	25	5	4	2	1	1	42	4	22	14	2
vyjíždí do jiných okresů celkem	3	-	1	-	-	1	-	-	1	-	-	-	1
vyjíždí do zahraničí	-	-	-	-	-	-	-	-	-	-	-	-	-
vyjíždějící z obce úhrnem	47	-	26	5	4	3	1	1	43	4	22	14	3
25. Kyselka													
obec dojíždky:													
Karlovy Vary	92	1	19	12	12	9	4	7	86	3	32	46	4
Ostrov	14	1	8	1	-	-	1	-	13	2	4	7	-
vyjíždí v rámci okresu celkem	129	13	31	14	12	11	6	8	119	10	40	62	6
vyjíždí do jiných okresů celkem	18	-	5	6	1	-	-	-	9	-	-	5	4
vyjíždí do zahraničí	2	-	1	-	-	-	-	-	-	-	-	-	-
vyjíždějící z obce úhrnem	149	13	37	20	13	11	6	8	128	10	40	67	10
26. Merklín													
obec dojíždky:													
Karlovy Vary	65	1	19	6	14	4	3	4	63	2	23	38	-
Horní Blatná	10	9	-	-	-	-	1	-	9	-	6	3	-
Jáchymov	17	-	1	-	1	-	-	9	14	4	9	1	-
Ostrov	53	1	18	6	11	-	2	6	52	10	33	9	-
Potůčky	20	-	-	-	17	-	-	-	19	-	6	13	-
vyjíždí v rámci okresu celkem	208	13	52	17	48	5	8	23	191	18	96	75	2
vyjíždí do jiných okresů celkem	17	-	5	2	3	1	-	-	5	2	1	2	-
vyjíždí do zahraničí	7	-	5	-	-	-	-	-	1	-	1	-	-
vyjíždějící z obce úhrnem	232	13	62	19	51	6	8	23	197	20	98	77	2
27. Mírová													
obec dojíždky:													
Karlovy Vary	34	-	8	5	10	1	-	1	32	12	15	5	-
vyjíždí v rámci okresu celkem	40	2	12	5	10	1	-	1	37	12	17	6	2
Chodov	21	-	10	1	3	1	-	1	20	10	7	3	-
vyjíždí do jiných okresů celkem	40	1	20	1	4	4	1	1	36	14	13	9	-
vyjíždí do zahraničí	-	-	-	-	-	-	-	-	-	-	-	-	-
vyjíždějící z obce úhrnem	80	3	32	6	14	5	1	2	73	26	30	15	2
28. Nejdek													
obec dojíždky:													
Karlovy Vary	390	5	79	45	40	33	13	33	344	22	108	193	20
Božičany	10	-	8	-	-	1	-	-	10	-	6	3	1
Děpoltovice	17	2	7	7	-	-	-	-	16	5	7	4	-

Tab. č. 715 Zaměstnané osoby vyjíždějící do zaměstnání podle odvětví ekonomické činnosti, času stráveného vyjíždkou, frekvence vyjíždky a podle obce vyjíždky a obce dojíždky

Okres Karlovy Vary

Obec vyjíždky obec dojíždky	Vyjíždějící celkem	z toho odvětví ekonomické činnosti							z celkového počtu vyjíždí denně	z toho čas v minutách			
		zemědělství lesnictví	průmysl	stavebnictví	obchod	doprava a teleko- munikace	školství	zdravot- nictví, soc. činnosti		- 14	15 - 29	30 - 59	60 +
Horní Blatná	18	18	-	-	-	-	-	-	17	1	5	10	1
Hroznětín	14	7	3	3	1	-	-	-	14	5	8	1	-
Nová Role	27	-	18	1	1	1	1	-	24	3	14	6	1
Nové Hamry	26	1	10	-	-	-	2	-	22	6	10	5	1
Ostrov	30	-	7	3	1	4	3	3	21	-	6	12	3
Potůčky	50	-	-	-	43	-	-	-	47	-	8	39	-
Sadov	12	-	12	-	-	-	-	-	10	-	5	5	-
Smolné Pece	16	-	14	1	-	-	-	-	16	9	6	1	-
Vysoká Pec	18	1	3	-	-	-	-	11	18	5	10	3	-
vyjíždí v rámci okresu celkem	683	38	176	71	90	40	22	52	607	68	207	301	30
Hl.m. Praha	49	-	6	5	6	11	2	3	11	2	-	4	5
Plzeň	11	-	-	3	-	-	2	3	2	-	-	-	2
Sokolov	30	-	25	2	-	1	-	-	26	-	11	15	-
Chodov	10	-	5	2	-	2	1	-	9	-	2	7	-
Vintřív	24	-	21	1	-	1	-	-	22	-	3	18	1
Vřesová	89	-	80	5	-	1	-	-	79	-	38	36	5
vyjíždí do jiných okresů celkem	272	6	158	20	11	20	7	8	181	9	63	91	18
vyjíždí do zahraničí	32	-	3	4	1	2	3	-	4	1	-	1	2
vyjíždějící z obce úhrnem	987	44	337	95	102	62	32	60	792	78	270	393	50
29. Nová Role													
obec dojíždky:													
Karlovy Vary	534	4	95	63	84	37	17	47	492	46	246	193	7
Božičany	88	-	68	12	1	2	2	-	82	59	15	6	-
Děpoltovice	13	5	8	-	-	-	-	-	13	6	7	-	-
Nejdek	91	1	67	3	4	1	1	5	82	7	50	25	-
Ostrov	20	-	10	4	1	1	-	1	17	1	5	11	-
Otovice	17	-	2	8	3	-	-	-	17	2	9	4	2
Sadov	11	-	11	-	-	-	-	-	10	1	4	4	1
vyjíždí v rámci okresu celkem	815	15	274	96	98	46	20	53	747	124	356	252	12
Hl.m. Praha	36	-	1	5	2	8	1	2	12	2	1	7	2
Sokolov	40	1	27	1	3	1	2	-	36	3	16	14	2
Chodov	54	-	39	2	3	-	5	-	50	25	21	4	-
Nové Sedlo	21	-	20	1	-	-	-	-	18	3	6	7	2
Vintřív	96	-	89	3	-	1	-	1	83	4	52	26	-
Vřesová	65	1	57	1	3	1	-	-	55	3	31	21	-
vyjíždí do jiných okresů celkem	372	2	252	18	20	16	10	7	288	45	134	94	13
vyjíždí do zahraničí	9	-	1	2	-	1	1	-	2	-	-	2	-
vyjíždějící z obce úhrnem	1196	17	527	116	118	63	31	60	1037	169	490	348	25
30. Nové Hamry													
obec dojíždky:													
Karlovy Vary	23	-	2	7	2	2	-	1	21	-	6	9	6
Nejdek	46	4	22	2	2	3	4	1	45	17	24	4	-
vyjíždí v rámci okresu celkem	81	8	24	13	5	5	5	2	78	17	32	22	7

Tab. č. 715 Zaměstnané osoby vyjíždějící do zaměstnání podle odvětví ekonomické činnosti, času stráveného vyjíždkou, frekvence vyjíždky a podle obce vyjíždky a obce dojíždky

Okres Karlovy Vary

Obec vyjíždky obec dojíždky	Vyjíždějící celkem	z toho odvětví ekonomické činnosti							z celkového počtu vyjíždí denně	z toho čas v minutách			
		zemědělství lesnictví	průmysl	stavebnictví	obchod	doprava a teleko- munikace	školství	zdravot- nictví, soc. činnosti		- 14	15 - 29	30 - 59	60 +
vyjíždí do jiných okresů celkem	10	3	3	1	1	2	-	-	9	1	1	7	-
vyjíždí do zahraničí	3	-	1	1	-	-	-	-	1	1	-	-	-
vyjíždějící z obce úhrnem	94	11	28	15	6	7	5	2	88	19	33	29	7
31. Ostrov													
obec dojíždky:													
Karlovy Vary	1225	3	212	160	166	96	38	113	1102	93	495	472	42
Abertamy	10	-	-	-	-	-	4	3	6	1	-	4	1
Boží Dar	44	-	2	1	6	-	-	-	26	-	8	18	-
Dalovice	38	2	6	11	6	1	7	1	35	2	20	13	-
Hájek	21	1	5	1	3	3	1	-	11	5	4	2	-
Horní Blatná	10	8	-	-	1	-	1	-	6	1	2	2	1
Hroznětín	62	13	18	4	10	-	7	3	57	17	30	9	1
Jáchymov	589	7	77	7	19	1	8	301	500	101	266	127	6
Jenišov	13	-	6	5	1	-	-	-	11	-	5	4	1
Krásný Les	13	1	7	1	4	-	-	-	12	4	8	-	-
Kyselka	36	-	16	-	1	1	-	9	25	3	12	10	-
Merklín	32	1	18	9	2	-	1	-	31	3	16	11	-
Nejdek	31	-	16	1	1	2	2	6	24	-	9	14	1
Otovice	90	2	22	39	7	5	-	1	90	14	50	25	1
Potůčky	41	-	-	-	32	-	-	-	36	-	5	30	1
Sadov	181	6	150	7	8	4	1	1	179	56	83	37	3
Vojkovice	29	1	19	1	1	6	1	-	26	2	15	9	-
vyjíždí v rámci okresu celkem	2549	51	597	257	284	123	74	443	2250	308	1058	820	62
HI.m. Praha	173	-	19	37	19	11	2	14	31	5	8	13	5
Plzeň	41	-	10	6	2	5	3	-	14	2	2	5	5
Cheb	17	-	4	1	3	2	-	3	13	3	5	3	2
Mariánské Lázně	10	-	2	2	1	-	-	1	3	-	-	2	1
Sokolov	27	-	9	5	3	-	2	2	20	1	1	13	5
Chodov	13	-	7	-	4	-	-	-	11	-	1	9	1
Klášteřec nad Ohří	104	-	94	2	1	1	1	1	102	-	20	78	4
vyjíždí do jiných okresů celkem	586	2	193	87	46	29	19	29	287	22	48	168	49
vyjíždí do zahraničí	48	-	7	8	4	3	1	7	12	3	4	1	4
vyjíždějící z obce úhrnem	3183	53	797	352	334	155	94	479	2549	333	1110	989	115
32. Otovice													
obec dojíždky:													
Karlovy Vary	119	1	21	15	24	8	2	8	111	32	53	25	-
vyjíždí v rámci okresu celkem	146	1	35	20	27	10	2	10	137	34	67	35	-
vyjíždí do jiných okresů celkem	21	-	7	2	5	2	-	-	11	-	3	7	1
vyjíždí do zahraničí	2	-	1	-	-	-	-	-	-	-	-	-	-
vyjíždějící z obce úhrnem	169	1	43	22	32	12	2	10	148	34	70	42	1
33. Otročin													
obec dojíždky:													
Karlovy Vary	26	-	6	10	2	3	-	1	21	1	-	12	8

Tab. č. 715 Zaměstnané osoby vyjíždějící do zaměstnání podle odvětví ekonomické činnosti, času stráveného vyjíždkou, frekvence vyjíždky a podle obce vyjíždky a obce dojíždky

Okres Karlovy Vary

Obec vyjíždky obec dojíždky	Vyjíždějící celkem	z toho odvětví ekonomické činnosti							z celkového počtu vyjíždí denně	z toho čas v minutách			
		zemědělství lesnictví	průmysl	stavebnictví	obchod	doprava a teleko- munikace	školství	zdravot- nictví, soc. činnosti		- 14	15 - 29	30 - 59	60 +
Bečov nad Teplou	16	2	6	1	-	1	1	-	15	-	7	8	-
Teplá	10	5	1	-	-	1	1	1	10	2	3	4	1
Toužim	40	4	27	1	3	1	2	-	40	5	25	9	1
vyjíždí v rámci okresu celkem	109	12	50	13	5	8	5	3	100	11	39	37	12
vyjíždí do jiných okresů celkem	22	2	9	7	2	-	-	-	18	-	2	13	3
vyjíždí do zahraničí	-	-	-	-	-	-	-	-	-	-	-	-	-
vyjíždějící z obce úhrnem	131	14	59	20	7	8	5	3	118	11	41	50	15
34. Pernink													
obec dojíždky:													
Karlovy Vary	25	-	4	4	2	2	1	2	22	1	6	12	3
Abertamy	10	1	-	-	-	-	6	-	9	8	-	1	-
Horní Blatná	12	7	3	-	-	-	1	-	12	7	4	1	-
Jáchymov	12	4	2	1	-	-	2	3	10	-	5	5	-
Ostrov	14	-	5	-	2	1	2	2	13	1	4	8	-
Potůčky	126	2	1	-	112	-	1	-	117	18	87	12	-
vyjíždí v rámci okresu celkem	226	14	23	10	125	5	11	9	207	38	117	49	3
Hl.m. Praha	10	-	-	-	4	-	1	-	4	1	1	1	1
vyjíždí do jiných okresů celkem	29	-	3	2	14	-	1	1	16	4	5	5	2
vyjíždí do zahraničí	7	-	1	1	-	-	-	-	1	-	1	-	-
vyjíždějící z obce úhrnem	262	14	27	13	139	5	12	10	224	42	123	54	5
35. Píla													
obec dojíždky:													
Karlovy Vary	121	4	31	15	10	6	5	19	116	8	49	55	4
vyjíždí v rámci okresu celkem	146	9	37	16	12	7	5	19	137	13	58	62	4
vyjíždí do jiných okresů celkem	9	1	2	3	1	-	-	-	6	1	2	1	2
vyjíždí do zahraničí	-	-	-	-	-	-	-	-	-	-	-	-	-
vyjíždějící z obce úhrnem	155	10	39	19	13	7	5	19	143	14	60	63	6
36. Potůčky													
obec dojíždky:													
vyjíždí v rámci okresu celkem	23	4	4	2	2	2	-	-	20	7	4	8	1
vyjíždí do jiných okresů celkem	10	-	1	-	1	-	-	1	5	5	-	-	-
vyjíždí do zahraničí	-	-	-	-	-	-	-	-	-	-	-	-	-
vyjíždějící z obce úhrnem	33	4	5	2	3	2	-	1	25	12	4	8	1
37. Pšov													
obec dojíždky:													
Karlovy Vary	16	-	-	5	1	1	3	1	14	5	3	5	1
Chyše	21	3	16	1	-	1	-	-	21	2	18	1	-
Toužim	11	1	8	-	-	-	-	1	10	-	3	7	-
Žlutice	17	2	3	1	2	2	3	1	16	6	8	2	-
vyjíždí v rámci okresu celkem	79	11	30	7	3	5	6	3	69	15	32	18	4
Hl.m. Praha	11	-	1	2	-	3	-	-	-	-	-	-	-
vyjíždí do jiných okresů celkem	43	3	11	8	1	6	1	1	17	1	2	13	1
vyjíždí do zahraničí	3	-	-	-	-	-	-	-	2	1	-	-	1

Tab. č. 715 Zaměstnané osoby vyjíždějící do zaměstnání podle odvětví ekonomické činnosti, času stráveného vyjíždkou, frekvence vyjíždky a podle obce vyjíždky a obce dojíždky

Okres Karlovy Vary

Obec vyjíždky obec dojíždky	Vyjíždějící celkem	z toho odvětví ekonomické činnosti							z celkového počtu vyjíždí denně	z toho čas v minutách			
		zemědělství lesnictví	průmysl	stavebnictví	obchod	doprava a teleko- munikace	školství	zdravot- nictví, soc. činnosti		- 14	15 - 29	30 - 59	60 +
vyjíždějící z obce úhrnem	125	14	41	15	4	11	7	4	88	17	34	31	6
38. Sadov													
obec dojíždky:													
Karlovy Vary	190	1	35	27	29	21	6	15	185	42	91	50	2
Dalovice	11	1	1	5	-	2	-	-	11	6	3	2	-
Ostrov	40	-	18	2	4	1	2	3	39	10	17	12	-
Otovice	21	-	7	6	3	2	-	-	21	5	8	7	1
vyjíždí v rámci okresu celkem	295	3	71	44	38	28	8	25	286	68	126	88	4
Hl.m. Praha	10	-	1	2	1	-	1	-	1	-	-	-	1
vyjíždí do jiných okresů celkem	21	-	3	3	3	-	1	-	9	1	1	6	1
vyjíždí do zahraničí	7	-	3	-	-	-	-	-	1	-	-	-	1
vyjíždějící z obce úhrnem	323	3	77	47	41	28	9	25	296	69	127	94	6
39. Smolné Pece													
obec dojíždky:													
Karlovy Vary	17	-	-	8	3	-	-	2	17	5	7	4	1
vyjíždí v rámci okresu celkem	33	-	7	8	3	-	-	8	33	6	15	11	1
vyjíždí do jiných okresů celkem	2	-	1	1	-	-	-	-	2	-	-	2	-
vyjíždí do zahraničí	-	-	-	-	-	-	-	-	-	-	-	-	-
vyjíždějící z obce úhrnem	35	-	8	9	3	-	-	8	35	6	15	13	1
40. Stanovice													
obec dojíždky:													
Karlovy Vary	121	4	19	15	18	6	9	16	121	7	53	54	7
Bečov nad Teplou	14	12	1	-	-	-	-	-	13	6	3	4	-
vyjíždí v rámci okresu celkem	159	19	27	19	19	7	9	16	156	16	63	66	11
vyjíždí do jiných okresů celkem	10	2	2	2	-	1	-	-	7	-	1	3	3
vyjíždí do zahraničí	-	-	-	-	-	-	-	-	-	-	-	-	-
vyjíždějící z obce úhrnem	169	21	29	21	19	8	9	16	163	16	64	69	14
41. Stráž nad Ohří													
obec dojíždky:													
Karlovy Vary	35	-	6	7	4	3	-	4	32	1	6	22	3
Ostrov	79	-	24	12	13	9	3	1	73	5	54	11	3
vyjíždí v rámci okresu celkem	131	3	39	20	18	12	3	5	121	9	66	38	8
Kadaň	12	-	5	1	1	1	1	-	11	-	3	7	1
Klášteřec nad Ohří	33	10	17	1	-	1	-	-	31	5	16	9	1
vyjíždí do jiných okresů celkem	75	10	29	12	2	3	-	-	64	6	23	27	8
vyjíždí do zahraničí	-	-	-	-	-	-	-	-	-	-	-	-	-
vyjíždějící z obce úhrnem	206	13	68	32	20	15	6	5	185	15	89	65	16
42. Stružná													
obec dojíždky:													
Karlovy Vary	83	3	17	12	14	6	1	2	82	3	43	35	1
Bochov	22	2	5	1	4	3	3	-	22	11	7	4	-
vyjíždí v rámci okresu celkem	126	7	27	15	21	11	4	2	122	15	57	46	4
vyjíždí do jiných okresů celkem	7	-	3	2	-	-	-	2	3	-	-	1	2

Tab. č. 715 Zaměstnané osoby vyjíždějící do zaměstnání podle odvětví ekonomické činnosti, času stráveného vyjíždkou, frekvence vyjíždky a podle obce vyjíždky a obce dojíždky

Okres Karlovy Vary

Obec vyjíždky obec dojíždky	Vyjíždějící celkem	z toho odvětví ekonomické činnosti							z celkového počtu vyjíždí denně	z toho čas v minutách			
		zemědělství lesnictví	průmysl	stavebnictví	obchod	doprava a teleko- munikace	školství	zdravot- nictví, soc. činnosti		- 14	15 - 29	30 - 59	60 +
vyjíždí do zahraničí	-	-	-	-	-	-	-	-	-	-	-	-	-
vyjíždějící z obce úhrnem	133	7	30	17	21	11	4	4	125	15	57	47	6
43. Šemnice													
obec dojíždky:													
Karlovy Vary	114	5	26	13	18	11	1	6	110	22	59	28	1
Kyselka	15	1	9	-	-	-	3	-	15	10	4	1	-
Sadov	23	21	2	-	-	-	-	-	23	13	7	3	-
vyjíždí v rámci okresu celkem	181	37	43	14	21	13	4	7	171	49	80	40	2
vyjíždí do jiných okresů celkem	7	-	-	2	1	-	-	-	3	-	1	2	-
vyjíždí do zahraničí	3	-	1	-	-	-	-	-	1	-	-	1	-
vyjíždějící z obce úhrnem	191	37	44	16	22	13	4	7	175	49	81	43	2
44. Štědrá													
obec dojíždky:													
Karlovy Vary	14	-	4	4	2	1	-	-	13	3	-	3	6
Chyšne	12	1	10	-	-	-	-	-	12	-	3	7	2
Toužim	81	-	53	10	1	6	2	2	78	5	45	27	1
Žlutice	39	9	10	6	-	6	-	3	39	4	20	13	2
vyjíždí v rámci okresu celkem	160	13	79	23	5	13	2	5	153	14	68	59	11
vyjíždí do jiných okresů celkem	35	5	12	2	3	4	-	-	21	2	5	8	6
vyjíždí do zahraničí	-	-	-	-	-	-	-	-	-	-	-	-	-
vyjíždějící z obce úhrnem	195	18	91	25	8	17	2	5	174	16	73	67	17
45. Teplá													
obec dojíždky:													
Karlovy Vary	41	2	10	9	2	7	-	3	35	2	2	12	19
Bečov nad Teplou	19	6	4	-	-	5	2	2	15	1	8	5	1
Toužim	66	-	38	4	3	1	4	3	65	6	44	15	-
vyjíždí v rámci okresu celkem	148	10	60	14	6	14	7	9	130	10	58	42	20
Hl.m. Praha	26	-	5	3	3	3	-	1	10	-	1	7	2
Chodová Planá	43	-	38	1	-	1	-	-	41	-	6	31	4
Planá	14	1	11	-	-	1	-	-	13	1	-	12	-
Cheb	11	3	4	-	1	1	-	1	10	2	2	4	2
Mariánské Lázně	170	4	38	23	15	10	2	32	156	2	65	78	11
Velká Hleďsebe	16	-	6	3	-	1	1	-	13	-	2	7	4
vyjíždí do jiných okresů celkem	344	13	124	32	26	23	3	36	287	10	86	157	33
vyjíždí do zahraničí	6	-	2	1	-	1	-	2	2	-	-	1	1
vyjíždějící z obce úhrnem	498	23	186	47	32	38	10	47	419	20	144	200	54
46. Teplička													
obec dojíždky:													
Karlovy Vary	21	-	6	2	3	3	-	3	18	-	15	3	-
vyjíždí v rámci okresu celkem	24	-	7	2	3	4	-	3	21	-	17	4	-
vyjíždí do jiných okresů celkem	5	-	2	-	-	3	-	-	4	-	1	-	3
vyjíždí do zahraničí	-	-	-	-	-	-	-	-	-	-	-	-	-
vyjíždějící z obce úhrnem	29	-	9	2	3	7	-	3	25	-	18	4	3

Tab. č. 715 Zaměstnané osoby vyjíždějící do zaměstnání podle odvětví ekonomické činnosti, času stráveného vyjíždkou, frekvence vyjíždky a podle obce vyjíždky a obce dojíždky

Okres Karlovy Vary

Obec vyjíždky obec dojíždky	Vyjíždějící celkem	z toho odvětví ekonomické činnosti							z celkového počtu vyjíždí denně	z toho čas v minutách			
		zemědělství lesnictví	průmysl	stavebnictví	obchod	doprava a telekomunikace	školství	zdravotnictví, soc. činnosti		- 14	15 - 29	30 - 59	60 +
47. Toužim													
obec dojíždky:													
Karlovy Vary	114	1	15	32	8	18	2	6	93	6	4	73	10
Bečov nad Teplou	15	5	4	1	-	3	-	-	14	-	11	1	2
Bochov	18	1	7	-	2	7	-	-	18	4	9	5	-
Krásné Údolí	10	1	5	3	-	-	-	1	10	5	5	-	-
Píla	12	-	2	10	-	-	-	-	12	-	6	6	-
Teplá	43	20	6	2	2	3	4	-	38	4	24	9	1
Útvina	20	-	16	1	-	-	2	-	20	11	6	3	-
Žlutice	10	3	4	2	-	-	-	1	10	2	3	5	-
vyjíždí v rámci okresu celkem	277	37	72	55	14	34	8	9	244	35	77	117	15
Hl.m. Praha	32	-	2	4	2	4	1	2	11	-	3	5	3
Plzeň	29	1	9	1	1	6	1	-	15	-	1	7	7
vyjíždí do jiných okresů celkem	111	3	33	10	5	13	3	2	55	5	11	21	18
vyjíždí do zahraničí	8	-	3	1	-	1	1	-	1	-	1	-	-
vyjíždějící z obce úhrnem	396	40	108	66	19	48	12	11	300	40	89	138	33
48. Útvina													
obec dojíždky:													
Karlovy Vary	23	-	4	9	-	1	-	2	16	-	2	8	6
Krásné Údolí	32	6	16	-	4	1	1	-	22	19	3	-	-
Toužim	83	4	55	4	1	2	5	-	79	44	25	10	-
vyjíždí v rámci okresu celkem	160	18	83	14	5	7	6	2	137	65	38	27	7
vyjíždí do jiných okresů celkem	20	1	8	3	-	2	-	-	14	2	2	5	4
vyjíždí do zahraničí	-	-	-	-	-	-	-	-	-	-	-	-	-
vyjíždějící z obce úhrnem	180	19	91	17	5	9	6	2	151	67	40	32	11
49. Valeč													
obec dojíždky:													
Chyše	17	3	12	-	-	-	-	2	17	3	8	6	-
vyjíždí v rámci okresu celkem	52	10	22	4	3	2	1	2	43	9	19	13	2
Lubenec	12	3	5	1	-	-	-	-	12	7	4	1	-
vyjíždí do jiných okresů celkem	37	13	7	8	3	-	-	-	27	9	7	8	3
vyjíždí do zahraničí	-	-	-	-	-	-	-	-	-	-	-	-	-
vyjíždějící z obce úhrnem	89	23	29	12	6	2	1	2	70	18	26	21	5
50. Velichov													
obec dojíždky:													
Karlovy Vary	60	3	8	9	14	3	1	5	57	1	17	35	4
Hradiště	10	10	-	-	-	-	-	-	10	1	4	5	-
Kyselka	38	-	27	1	-	-	1	6	32	20	10	2	-
Ostrov	39	-	14	4	3	2	6	1	38	4	24	10	-
Vojkovice	12	-	9	-	2	1	-	-	10	3	5	2	-
vyjíždí v rámci okresu celkem	175	16	66	15	21	6	8	12	163	30	63	62	8
vyjíždí do jiných okresů celkem	14	1	4	3	1	1	1	1	7	1	3	3	-
vyjíždí do zahraničí	1	-	-	1	-	-	-	-	-	-	-	-	-

Tab. č. 715 Zaměstnané osoby vyjíždějící do zaměstnání podle odvětví ekonomické činnosti, času stráveného vyjíždkou, frekvence vyjíždky a podle obce vyjíždky a obce dojíždky

Okres Karlovy Vary

Obec vyjíždky obec dojíždky	Vyjíždějící celkem	z toho odvětví ekonomické činnosti							z celkového počtu vyjíždí denně	z toho čas v minutách			
		zemědělství lesnictví	průmysl	stavebnictví	obchod	doprava a teleko- munikace	školství	zdravot- nictví, soc. činnosti		- 14	15 - 29	30 - 59	60 +
vyjíždějící z obce úhrnem	190	17	70	19	22	7	9	13	170	31	66	65	8
51. Verušičky													
obec dojíždky:													
Karlovy Vary	28	-	10	5	5	1	-	3	23	-	7	13	3
vyjíždí v rámci okresu celkem	61	7	18	10	5	6	-	3	49	6	18	20	5
vyjíždí do jiných okresů celkem	6	-	1	1	-	2	-	-	2	-	1	-	1
vyjíždí do zahraničí	-	-	-	-	-	-	-	-	-	-	-	-	-
vyjíždějící z obce úhrnem	67	7	19	11	5	8	-	3	51	6	19	20	6
52. Vojkovice													
obec dojíždky:													
Karlovy Vary	52	1	10	10	7	4	4	6	49	1	6	38	4
Kyselka	23	-	16	-	1	-	-	4	22	3	14	5	-
Ostrov	46	1	18	2	7	6	4	-	45	9	20	13	3
Velichov	15	-	11	1	1	1	-	-	14	11	3	-	-
vyjíždí v rámci okresu celkem	150	6	62	13	16	11	8	10	143	26	47	62	8
vyjíždí do jiných okresů celkem	21	5	7	2	2	2	-	-	15	-	5	7	3
vyjíždí do zahraničí	3	-	-	1	1	-	-	-	1	-	1	-	-
vyjíždějící z obce úhrnem	174	11	69	16	19	13	8	10	159	26	53	69	11
53. Vrbice													
obec dojíždky:													
Chyše	19	2	17	-	-	-	-	-	19	11	8	-	-
vyjíždí v rámci okresu celkem	35	7	22	2	-	-	-	-	34	17	15	2	-
vyjíždí do jiných okresů celkem	5	-	-	2	-	-	-	-	2	-	-	-	2
vyjíždí do zahraničí	-	-	-	-	-	-	-	-	-	-	-	-	-
vyjíždějící z obce úhrnem	40	7	22	4	-	-	-	-	36	17	15	2	2
54. Vysoká Pec													
obec dojíždky:													
Nejdek	49	1	35	1	2	-	2	1	45	17	24	3	1
vyjíždí v rámci okresu celkem	59	2	38	3	3	1	2	1	54	17	27	8	2
vyjíždí do jiných okresů celkem	5	-	2	-	-	-	-	-	1	-	-	1	-
vyjíždí do zahraničí	3	-	-	-	-	-	-	1	1	-	1	-	-
vyjíždějící z obce úhrnem	67	2	40	3	3	1	2	2	56	17	28	9	2
55. Žlutice													
obec dojíždky:													
Karlovy Vary	160	5	30	39	12	15	4	13	142	7	15	91	28
Bochov	22	-	7	1	3	-	5	-	19	1	8	10	-
Chyše	87	7	73	2	1	-	-	-	82	23	48	11	-
Ostrov	47	-	32	3	1	3	1	-	39	-	-	31	8
Pšov	19	7	-	-	-	-	9	-	14	4	6	4	-
Štědrá	10	2	6	-	1	-	-	-	10	1	7	2	-
Toužim	76	1	44	2	7	2	5	6	72	4	21	42	4
vyjíždí v rámci okresu celkem	462	31	201	52	29	21	25	20	408	44	118	197	47
Hl.m. Praha	54	1	2	13	4	6	-	1	7	-	2	2	3

Tab. č. 715 Zaměstnané osoby vyjíždějící do zaměstnání podle odvětví ekonomické činnosti, času stráveného vyjíždkou, frekvence vyjíždky a podle obce vyjíždky a obce dojíždky

Okres Karlovy Vary

Obec vyjíždky obec dojíždky	Vyjíždějící celkem	z toho odvětví ekonomické činnosti							z celkového počtu vyjíždí denně	z toho čas v minutách			
		zemědělství lesnictví	průmysl	stavebnictví	obchod	doprava a teleko- munikace	školství	zdravot- nictví, soc. činnosti		- 14	15 - 29	30 - 59	60 +
Plzeň	33	-	11	8	1	2	2	1	13	3	1	6	3
Tis u Blatna	10	-	-	-	-	-	-	2	6	-	3	2	1
Sokolov	22	-	15	-	2	-	-	-	22	1	1	12	8
Lubenec	18	-	13	-	3	-	-	-	18	-	9	7	2
vyjíždí do jiných okresů celkem	217	8	62	35	18	15	2	5	100	11	25	39	25
vyjíždí do zahraničí	3	-	-	-	-	-	-	-	1	1	-	-	-
vyjíždějící z obce úhrnem	682	39	263	87	47	36	27	25	509	56	143	236	72

Tab. č. 716 Obyvatelstvo dojíždějící do zaměstnání a do školy podle pohlaví, věku a podle obce dojíždky a obce vyjíždky

Okres Karlovy Vary

Obec dojíždky obec vyjíždky	Zaměstnané osoby dojíždějící do zaměstnání									Žáci, studenti, učni			Dojíždějící úhrnem
	celkem	z toho ženy	v tom ve věku							celkem	z toho ve věku 6 - 14 let	dojíždí denně	
			15 - 24	25 - 29	30 - 39	40 - 49	50 - 59	60 +	nezj.				
Úhrn dojíždějících	19136	7910	3143	3157	4437	4627	3340	429	3	6572	2106	5436	25708
v tom:													
dojíždí v rámci okresu	13835	5668	2105	2135	3209	3476	2556	352	2	4477	1876	4203	18312
dojíždí z jiných okresů kraje	3508	1678	679	641	837	774	528	49	-	1379	111	1021	4887
v tom okres:													
Cheb	326	99	64	47	67	75	67	6	-	220	12	72	546
Sokolov	3182	1579	615	594	770	699	461	43	-	1159	99	949	4341
dojíždí z jiných krajů	1793	564	359	381	391	377	256	28	1	716	119	212	2509
Obec dojíždky:													
1. Karlovy Vary													
obec vyjíždky:													
Abertamy	67	21	13	13	15	14	10	2	-	29	3	27	96
Andělská Hora	45	21	8	5	10	11	9	2	-	26	14	25	71
Bečov nad Teplou	103	45	16	20	20	25	20	2	-	27	7	25	130
Bochov	222	98	42	37	64	48	30	1	-	73	22	70	295
Božičany	41	17	8	14	8	6	4	1	-	10	2	10	51
Březová	130	56	13	14	29	37	33	4	-	41	19	38	171
Dalovice	399	204	55	52	92	96	92	12	-	104	52	103	503
Děpoltovice	34	14	2	8	9	7	7	1	-	13	9	11	47
Hájek	59	24	12	3	8	25	9	2	-	13	5	13	72
Horní Blatná	12	4	4	3	3	2	-	-	-	8	2	4	20
Hory	51	26	6	8	15	13	9	-	-	27	16	26	78
Hradiště	44	19	8	13	12	10	1	-	-	32	10	31	76
Hroznětín	120	68	18	19	29	31	22	1	-	40	3	40	160
Chyšne	10	3	3	3	2	1	1	-	-	3	-	1	13
Jáchymov	114	38	24	24	24	23	16	3	-	47	2	43	161
Jenišov	81	34	8	15	25	17	13	3	-	46	34	44	127
Kolová	166	79	25	17	37	48	34	5	-	58	44	58	224
Krásné Údolí	20	5	6	5	-	5	4	-	-	8	1	5	28
Kyselka	92	45	15	17	19	18	21	2	-	33	18	31	125
Merklín	65	37	19	9	11	14	10	2	-	33	5	31	98
Mírová	34	11	2	7	15	6	4	-	-	7	2	6	41
Nejdek	390	154	56	86	107	77	57	6	1	238	32	225	628
Nová Role	534	272	87	124	146	108	60	9	-	142	40	138	676
Nové Hamry	23	13	2	2	6	6	7	-	-	11	2	10	34
Ostrov	1225	511	208	200	303	283	201	29	1	358	19	348	1583
Otovice	119	57	15	21	31	23	25	4	-	71	52	69	190
Otročin	26	6	10	6	3	3	4	-	-	18	1	10	44
Pernink	25	6	4	7	5	5	4	-	-	9	-	8	34
Píla	121	68	15	17	29	32	22	6	-	38	19	37	159
Pšov	16	6	3	2	4	6	1	-	-	7	-	4	23
Sadov	190	83	32	20	56	50	28	4	-	55	30	55	245
Smolné Pece	17	9	6	1	3	6	-	1	-	2	1	2	19
Stanovice	121	61	19	22	30	28	20	2	-	51	37	51	172

Tab. č. 716 Obyvatelstvo dojíždějící do zaměstnání a do školy podle pohlaví, věku a podle obce dojížděky a obce vyjížděky

Okres Karlovy Vary

Obec dojížděky obec vyjížděky	Zaměstnané osoby dojíždějící do zaměstnání									Žáci, studenti, učni			Dojíždějící úhrnem
	celkem	z toho ženy	v tom ve věku							celkem	z toho ve věku 6 - 14 let	dojíždí denně	
			15 - 24	25 - 29	30 - 39	40 - 49	50 - 59	60 +	nezj.				
Stráž nad Ohří	35	18	4	8	7	6	9	1	-	6	-	6	41
Stružná	83	30	12	16	26	13	13	3	-	19	4	19	102
Šemnice	114	57	19	23	26	24	18	4	-	49	36	49	163
Štědrá	14	3	5	2	2	2	3	-	-	7	2	5	21
Teplá	41	6	5	4	12	14	6	-	-	22	-	14	63
Teplička	21	10	4	6	2	5	4	-	-	6	4	6	27
Toužim	114	40	26	30	17	23	17	1	-	52	9	36	166
Útvina	23	8	4	5	3	8	3	-	-	7	1	6	30
Velichov	60	27	11	6	14	13	15	1	-	26	3	26	86
Verušičky	28	14	5	8	9	5	1	-	-	5	1	3	33
Vojkovice	52	23	7	6	11	16	11	1	-	15	5	13	67
Žlutice	160	62	20	28	38	49	23	2	-	48	3	34	208
dojíždí v rámci okresu celkem	5501	2426	894	961	1351	1267	907	119	2	1968	572	1840	7469
Hl.m. Praha	113	35	12	20	29	24	23	4	1	24	10	4	137
Plzeň	63	20	9	9	18	15	11	1	-	27	5	9	90
Cheb	102	31	15	10	21	30	25	1	-	51	7	21	153
Aš	15	4	3	6	3	1	2	-	-	29	-	7	44
Františkovy Lázně	10	2	1	2	2	1	4	-	-	7	-	5	17
Mariánské Lázně	38	10	8	7	9	7	7	-	-	25	-	5	63
Sokolov	405	155	61	82	99	88	70	5	-	185	5	176	590
Březová	24	6	4	6	4	4	6	-	-	11	-	7	35
Bukovany	13	4	3	2	4	3	1	-	-	6	-	5	19
Habartov	30	9	3	9	11	3	4	-	-	17	-	11	47
Horní Slavkov	145	74	36	32	31	28	16	2	-	94	7	89	239
Chodov	1022	591	195	188	263	210	148	18	-	285	30	282	1307
Kraslice	52	26	14	13	6	11	6	2	-	76	1	25	128
Kynšperk nad Ohří	27	7	6	4	3	4	10	-	-	27	-	19	54
Loket	148	95	24	28	45	38	13	-	-	42	7	40	190
Nové Sedlo	79	45	20	14	20	17	7	1	-	20	3	20	99
Oloví	25	7	7	1	4	6	7	-	-	8	-	4	33
Rotava	28	12	8	4	6	5	5	-	-	25	-	9	53
Staré Sedlo	14	6	1	3	6	1	2	1	-	9	-	9	23
Svatava	21	6	1	3	6	3	8	-	-	7	-	7	28
Víntířov	41	34	10	6	6	12	7	-	-	14	-	14	55
Chomutov	31	12	9	3	6	8	4	1	-	19	1	4	50
Jirkov	15	2	1	1	4	7	2	-	-	12	-	1	27
Kadaň	21	8	6	6	2	3	4	-	-	14	-	4	35
Kláštrec nad Ohří	34	5	6	4	10	7	6	1	-	22	1	15	56
Most	11	2	1	3	1	4	2	-	-	7	-	4	18
Brno	13	3	3	4	5	1	-	-	-	3	-	-	16
Ostrava	18	7	4	3	6	2	1	2	-	3	1	-	21
dojíždí z jiných okresů celkem	3189	1421	606	634	753	654	492	49	1	1484	106	909	4673
dojíždějící do obce úhrnem	8690	3847	1500	1595	2104	1921	1399	168	3	3452	678	2749	12142

Tab. č. 716 Obyvatelstvo dojíždějící do zaměstnání a do školy podle pohlaví, věku a podle obce dojíždky a obce vyjíždky

Okres Karlovy Vary

Obec dojíždky obec vyjíždky	Zaměstnané osoby dojíždějící do zaměstnání									Žáci, studenti, učni			Dojíždějící úhrnem	
	celkem	z toho ženy	v tom ve věku							celkem	z toho ve věku 6 - 14 let	dojíždí denně		
			15 - 24	25 - 29	30 - 39	40 - 49	50 - 59	60 +	nejz.					
2. Abertamy														
obec vyjíždky:														
Ostrov	10	9	3	-	1	1	3	2	-	6	-	6	16	
Pernink	10	4	3	-	2	1	2	2	-	1	-	1	11	
dojíždí v rámci okresu celkem	43	21	8	1	10	6	14	4	-	42	1	23	85	
dojíždí z jiných okresů celkem	20	5	3	2	4	5	6	-	-	56	1	13	76	
dojíždějící do obce úhrnem	63	26	11	3	14	11	20	4	-	98	2	36	161	
3. Andělská Hora														
obec vyjíždky:														
dojíždí v rámci okresu celkem	1	-	-	-	-	1	-	-	-	-	-	-	1	
dojíždí z jiných okresů celkem	2	-	-	-	-	1	1	-	-	-	-	-	2	
dojíždějící do obce úhrnem	3	-	-	-	-	2	1	-	-	-	-	-	3	
4. Bečov nad Teplou														
obec vyjíždky:														
Karlovy Vary	20	5	2	2	6	5	4	1	-	6	6	6	26	
Chodov	17	5	3	2	2	6	4	-	-	16	14	16	33	
Otročin	16	9	3	3	-	9	1	-	-	9	9	9	25	
Stanovice	14	5	3	-	2	6	3	-	-	-	-	-	14	
Teplá	19	3	2	4	2	4	7	-	-	-	-	-	19	
Toužim	15	4	1	2	5	2	5	-	-	1	1	1	16	
dojíždí v rámci okresu celkem	133	42	18	19	22	43	29	2	-	35	33	35	168	
dojíždí z jiných okresů celkem	38	13	4	8	3	11	9	3	-	15	13	15	53	
dojíždějící do obce úhrnem	171	55	22	27	25	54	38	5	-	50	46	50	221	
5. Bochov														
obec vyjíždky:														
Karlovy Vary	34	12	2	2	5	9	8	8	-	3	2	1	37	
Hradiště	12	2	2	2	2	2	3	1	-	32	32	32	44	
Stružná	22	9	1	2	2	13	3	1	-	55	46	55	77	
Toužim	18	7	2	2	5	4	5	-	-	-	-	-	18	
Žlutice	22	13	6	2	4	3	6	1	-	1	-	1	23	
dojíždí v rámci okresu celkem	130	45	19	13	22	34	31	11	-	102	89	100	232	
dojíždí z jiných okresů celkem	20	5	3	5	4	5	2	1	-	-	-	-	20	
dojíždějící do obce úhrnem	150	50	22	18	26	39	33	12	-	102	89	100	252	
6. Boží Dar														
obec vyjíždky:														
Karlovy Vary	66	21	16	12	15	13	9	1	-	-	-	-	66	
Jáchymov	30	9	3	6	8	9	3	1	-	-	-	-	30	
Ostrov	44	11	9	7	14	8	5	1	-	-	-	-	44	
dojíždí v rámci okresu celkem	173	49	36	30	46	38	19	4	-	1	1	1	174	
Kovářská	10	3	4	2	3	-	1	-	-	-	-	-	10	
dojíždí z jiných okresů celkem	61	26	23	14	15	4	3	2	-	-	-	-	61	
dojíždějící do obce úhrnem	234	75	59	44	61	42	22	6	-	1	1	1	235	

Tab. č. 716 Obyvatelstvo dojíždějící do zaměstnání a do školy podle pohlaví, věku a podle obce dojížděky a obce vyjížděky

Okres Karlovy Vary

Obec dojížděky obec vyjížděky	Zaměstnané osoby dojíždějící do zaměstnání									Žáci, studenti, učni			Dojíždějící úhrnem
	celkem	z toho ženy	v tom ve věku							celkem	z toho ve věku 6 - 14 let	dojíždí denně	
			15 - 24	25 - 29	30 - 39	40 - 49	50 - 59	60 +	nejz.				
7. Božičany													
obec vyjížděky:													
Karlovy Vary	40	6	1	4	5	13	15	2	-	-	-	-	40
Nejdek	10	1	1	2	3	1	3	-	-	1	1	1	11
Nová Role	88	28	10	8	19	29	21	1	-	4	4	4	92
dojíždí v rámci okresu celkem	168	40	15	17	32	52	47	5	-	5	5	5	173
Chodov	65	15	10	13	14	13	13	2	-	-	-	-	65
dojíždí z jiných okresů celkem	84	20	12	17	18	22	13	2	-	-	-	-	84
dojíždějící do obce úhrnem	252	60	27	34	50	74	60	7	-	5	5	5	257
8. Březová													
obec vyjížděky:													
Karlovy Vary	45	25	3	7	4	18	11	2	-	3	2	3	48
dojíždí v rámci okresu celkem	69	41	7	9	7	27	17	2	-	27	26	27	96
dojíždí z jiných okresů celkem	12	6	2	3	3	3	1	-	-	-	-	-	12
dojíždějící do obce úhrnem	81	47	9	12	10	30	18	2	-	27	26	27	108
9. Černava													
obec vyjížděky:													
dojíždí v rámci okresu celkem	4	2	-	2	-	1	1	-	-	3	3	3	7
dojíždí z jiných okresů celkem	2	-	2	-	-	-	-	-	-	-	-	-	2
dojíždějící do obce úhrnem	6	2	2	2	-	1	1	-	-	3	3	3	9
10. Čichalov													
obec vyjížděky:													
dojíždí v rámci okresu celkem	6	1	-	-	1	2	3	-	-	-	-	-	6
dojíždí z jiných okresů celkem	2	2	1	1	-	-	-	-	-	-	-	-	2
dojíždějící do obce úhrnem	8	3	1	1	1	2	3	-	-	-	-	-	8
11. Dalovice													
obec vyjížděky:													
Karlovy Vary	179	85	23	24	26	48	44	14	-	123	20	122	302
Ostrov	38	14	3	4	9	12	10	-	-	28	-	28	66
Sadov	11	5	1	1	3	3	3	-	-	32	29	32	43
dojíždí v rámci okresu celkem	275	116	34	40	47	76	64	14	-	258	59	246	533
Chodov	11	3	1	3	2	4	1	-	-	10	-	10	21
dojíždí z jiných okresů celkem	30	11	2	12	7	8	1	-	-	81	4	51	111
dojíždějící do obce úhrnem	305	127	36	52	54	84	65	14	-	339	63	297	644
12. Děpoltovice													
obec vyjížděky:													
Karlovy Vary	14	4	2	2	1	6	2	1	-	-	-	-	14
Nejdek	17	3	2	2	4	4	5	-	-	-	-	-	17
Nová Role	13	3	1	1	4	2	5	-	-	1	1	1	14
dojíždí v rámci okresu celkem	62	13	7	6	17	17	14	1	-	5	3	5	67
dojíždí z jiných okresů celkem	17	3	3	2	5	3	3	1	-	6	5	6	23
dojíždějící do obce úhrnem	79	16	10	8	22	20	17	2	-	11	8	11	90

Tab. č. 716 Obyvatelstvo dojíždějící do zaměstnání a do školy podle pohlaví, věku a podle obce dojížděky a obce vyjížděky

Okres Karlovy Vary

Obec dojížděky obec vyjížděky	Zaměstnané osoby dojíždějící do zaměstnání									Žáci, studenti, učni			Dojíždějící úhrnem
	celkem	z toho ženy	v tom ve věku							celkem	z toho ve věku 6 - 14 let	dojíždí denně	
			15 - 24	25 - 29	30 - 39	40 - 49	50 - 59	60 +	nezj.				
13. Háječek													
obec vyjížděky:													
Karlovy Vary	17	3	-	2	3	5	7	-	-	-	-	-	17
Ostrov	21	3	3	1	5	8	4	-	-	-	-	-	21
dojíždí v rámci okresu celkem	54	8	5	5	13	17	13	1	-	-	-	-	54
dojíždí z jiných okresů celkem	3	2	1	-	1	-	1	-	-	-	-	-	3
dojíždějící do obce úhrnem	57	10	6	5	14	17	14	1	-	-	-	-	57
14. Horní Blatná													
obec vyjížděky:													
Abertamy	14	5	2	2	1	5	3	1	-	13	9	13	27
Merklín	10	4	-	-	4	5	-	1	-	-	-	-	10
Nejdek	18	2	1	2	5	5	5	-	-	-	-	-	18
Ostrov	10	1	2	1	3	4	-	-	-	-	-	-	10
Pernink	12	4	-	-	2	6	4	-	-	4	3	4	16
dojíždí v rámci okresu celkem	106	28	10	11	25	37	21	2	-	21	13	20	127
dojíždí z jiných okresů celkem	13	5	1	1	3	6	2	-	-	3	1	1	16
dojíždějící do obce úhrnem	119	33	11	12	28	43	23	2	-	24	14	21	143
15. Hory													
obec vyjížděky:													
Karlovy Vary	12	2	4	1	1	3	2	1	-	-	-	-	12
dojíždí v rámci okresu celkem	23	6	7	2	2	5	6	1	-	-	-	-	23
dojíždí z jiných okresů celkem	9	2	-	3	3	1	2	-	-	2	1	2	11
dojíždějící do obce úhrnem	32	8	7	5	5	6	8	1	-	2	1	2	34
16. Hradiště													
obec vyjížděky:													
Karlovy Vary	25	5	10	1	9	2	2	1	-	-	-	-	25
Bochov	23	5	1	3	6	6	6	1	-	-	-	-	23
Velichov	10	1	-	-	2	5	3	-	-	-	-	-	10
dojíždí v rámci okresu celkem	96	18	22	9	24	21	16	4	-	-	-	-	96
dojíždí z jiných okresů celkem	7	1	1	2	2	1	1	-	-	-	-	-	7
dojíždějící do obce úhrnem	103	19	23	11	26	22	17	4	-	-	-	-	103
17. Hroznětín													
obec vyjížděky:													
Karlovy Vary	28	10	4	2	6	7	7	2	-	1	1	1	29
Nejdek	14	6	-	1	3	5	1	4	-	-	-	-	14
Ostrov	62	24	5	6	13	23	12	3	-	5	5	5	67
dojíždí v rámci okresu celkem	138	54	14	9	35	42	29	9	-	42	38	39	180
dojíždí z jiných okresů celkem	10	3	-	2	5	1	2	-	-	-	-	-	10
dojíždějící do obce úhrnem	148	57	14	11	40	43	31	9	-	42	38	39	190
18. Chodov													
obec vyjížděky:													
dojíždí v rámci okresu celkem	18	4	1	4	2	4	6	1	-	2	-	2	20
dojíždí z jiných okresů celkem	19	2	6	3	5	1	3	1	-	4	-	1	23
dojíždějící do obce úhrnem	37	6	7	7	7	5	9	2	-	6	-	3	43

Tab. č. 716 Obyvatelstvo dojíždějící do zaměstnání a do školy podle pohlaví, věku a podle obce dojížděky a obce vyjížděky

Okres Karlovy Vary

Obec dojížděky obec vyjížděky	Zaměstnané osoby dojíždějící do zaměstnání									Žáci, studenti, učni			Dojíždějící úhrnem
	celkem	z toho ženy	v tom ve věku							celkem	z toho ve věku 6 - 14 let	dojíždí denně	
			15 - 24	25 - 29	30 - 39	40 - 49	50 - 59	60 +	nejz.				
19. Chyš													
obec vyjížděky:													
Čichalov	10	4	-	2	4	1	3	-	-	6	5	6	16
Pšov	21	9	3	5	5	8	-	-	-	-	-	-	21
Štědrá	12	2	4	2	2	2	2	-	-	-	-	-	12
Valeč	17	8	3	3	6	4	1	-	-	17	14	17	34
Vrbice	19	13	3	4	6	6	-	-	-	19	17	19	38
Žlutice	87	26	17	17	14	25	14	-	-	3	3	3	90
dojíždí v rámci okresu celkem	184	67	36	37	40	49	22	-	-	45	39	45	229
Lubeneč	21	5	4	5	4	5	3	-	-	-	-	-	21
dojíždí z jiných okresů celkem	62	23	14	18	12	11	7	-	-	11	10	11	73
dojíždějící do obce úhrnem	246	90	50	55	52	60	29	-	-	56	49	56	302
20. Jáchymov													
obec vyjížděky:													
Karlovy Vary	66	36	9	8	9	19	17	4	-	1	-	1	67
Abertamy	24	9	4	3	9	2	4	2	-	2	1	2	26
Merklín	17	12	2	3	5	4	3	-	-	1	1	1	18
Ostrov	589	444	64	54	105	192	153	21	-	3	3	3	592
Pernink	12	6	2	2	2	1	3	2	-	-	-	-	12
dojíždí v rámci okresu celkem	766	540	93	75	141	234	193	30	-	24	21	24	790
Hl.m. Praha	14	6	2	2	3	2	5	-	-	-	-	-	14
dojíždí z jiných okresů celkem	80	33	13	25	15	13	14	-	-	2	2	2	82
dojíždějící do obce úhrnem	846	573	106	100	156	247	207	30	-	26	23	26	872
21. Jenišov													
obec vyjížděky:													
Karlovy Vary	91	13	7	18	18	22	21	5	-	-	-	-	91
Ostrov	13	3	2	2	2	6	1	-	-	-	-	-	13
dojíždí v rámci okresu celkem	143	19	11	25	33	39	27	8	-	-	-	-	143
Chodov	17	2	3	2	6	4	2	-	-	-	-	-	17
dojíždí z jiných okresů celkem	43	9	5	7	14	14	3	-	-	-	-	-	43
dojíždějící do obce úhrnem	186	28	16	32	47	53	30	8	-	-	-	-	186
22. Kolová													
obec vyjížděky:													
Karlovy Vary	37	8	3	11	2	12	6	3	-	1	-	1	38
dojíždí v rámci okresu celkem	62	17	10	14	7	19	8	4	-	19	18	19	81
dojíždí z jiných okresů celkem	6	2	-	1	2	2	1	-	-	1	1	1	7
dojíždějící do obce úhrnem	68	19	10	15	9	21	9	4	-	20	19	20	88
23. Krásné Údolí													
obec vyjížděky:													
Toužim	10	3	-	-	4	1	4	1	-	-	-	-	10
Útvina	32	12	2	8	9	7	6	-	-	3	3	3	35
dojíždí v rámci okresu celkem	58	22	3	11	16	15	12	1	-	3	3	3	61
dojíždí z jiných okresů celkem	2	2	1	-	-	1	-	-	-	1	1	1	3
dojíždějící do obce úhrnem	60	24	4	11	16	16	12	1	-	4	4	4	64

Tab. č. 716 Obyvatelstvo dojíždějící do zaměstnání a do školy podle pohlaví, věku a podle obce dojížděky a obce vyjížděky

Okres Karlovy Vary

Obec dojížděky obec vyjížděky	Zaměstnané osoby dojíždějící do zaměstnání									Žáci, studenti, učni			Dojíždějící úhrnem
	celkem	z toho ženy	v tom ve věku							celkem	z toho ve věku 6 - 14 let	dojíždí denně	
			15 - 24	25 - 29	30 - 39	40 - 49	50 - 59	60 +	nejz.				
24. Krásný Les													
obec vyjížděky:													
Ostrov	13	3	2	1	6	1	3	-	-	-	-	-	13
dojíždí v rámci okresu celkem	20	3	5	3	6	2	4	-	-	-	-	-	20
dojíždí z jiných okresů celkem	1	-	-	-	-	-	1	-	-	-	-	-	1
dojíždějící do obce úhrnem	21	3	5	3	6	2	5	-	-	-	-	-	21
25. Kyselka													
obec vyjížděky:													
Karlovy Vary	102	20	16	16	23	20	24	3	-	1	-	1	103
Hradiště	19	7	2	2	6	7	2	-	-	9	9	9	28
Ostrov	36	12	6	8	10	5	7	-	-	-	-	-	36
Šemnice	15	10	1	-	7	3	4	-	-	23	22	23	38
Velichov	38	18	5	8	11	10	4	-	-	26	25	26	64
Vojkovice	23	6	1	4	4	9	5	-	-	21	20	21	44
dojíždí v rámci okresu celkem	293	86	54	45	66	67	58	3	-	82	78	82	375
dojíždí z jiných okresů celkem	72	9	45	10	6	6	5	-	-	2	2	2	74
dojíždějící do obce úhrnem	365	95	99	55	72	73	63	3	-	84	80	84	449
26. Merklín													
obec vyjížděky:													
Karlovy Vary	16	2	3	-	3	4	4	2	-	1	1	1	17
Hroznětín	81	23	7	12	18	24	17	3	-	-	-	-	81
Ostrov	32	7	4	3	7	11	3	4	-	-	-	-	32
dojíždí v rámci okresu celkem	160	36	17	22	36	44	32	9	-	3	3	3	163
dojíždí z jiných okresů celkem	18	2	1	6	5	3	2	1	-	-	-	-	18
dojíždějící do obce úhrnem	178	38	18	28	41	47	34	10	-	3	3	3	181
27. Mírová													
obec vyjížděky:													
Karlovy Vary	21	4	1	5	4	4	7	-	-	-	-	-	21
dojíždí v rámci okresu celkem	33	5	1	6	7	7	12	-	-	-	-	-	33
Chodov	25	7	3	4	9	3	4	2	-	-	-	-	25
dojíždí z jiných okresů celkem	28	7	4	4	9	5	4	2	-	-	-	-	28
dojíždějící do obce úhrnem	61	12	5	10	16	12	16	2	-	-	-	-	61
28. Nejdeč													
obec vyjížděky:													
Karlovy Vary	192	74	30	37	33	35	52	5	-	38	6	37	230
Abertamy	12	1	3	4	3	1	1	-	-	1	-	1	13
Božičany	15	5	6	1	2	4	2	-	-	5	-	5	20
Černava	44	24	7	7	7	15	8	-	-	19	16	19	63
Děpoltovice	27	15	4	5	7	10	1	-	-	21	20	21	48
Hroznětín	13	8	-	2	6	3	2	-	-	1	-	1	14
Nová Role	91	45	25	14	13	20	18	1	-	16	1	15	107
Nové Hamry	46	20	9	6	7	12	9	3	-	32	28	30	78
Ostrov	31	8	2	6	6	7	7	3	-	21	2	20	52
Vysoká Pec	49	22	10	10	3	15	8	3	-	11	8	11	60

Tab. č. 716 Obyvatelstvo dojíždějící do zaměstnání a do školy podle pohlaví, věku a podle obce dojíždky a obce vyjíždky

Okres Karlovy Vary

Obec dojíždky obec vyjíždky	Zaměstnané osoby dojíždějící do zaměstnání									Žáci, studenti, učni			Dojíždějící úhrnem
	celkem	z toho ženy	v tom ve věku							celkem	z toho ve věku 6 - 14 let	dojíždí denně	
			15 - 24	25 - 29	30 - 39	40 - 49	50 - 59	60 +	nezj.				
dojíždí v rámci okresu celkem	569	241	101	102	102	135	114	15	-	207	84	193	776
Hl.m. Praha	12	5	2	1	2	3	4	-	-	2	2	-	14
Sokolov	31	28	2	8	8	9	4	-	-	1	-	-	32
Chodov	47	23	7	10	13	11	6	-	-	16	-	16	63
Kraslice	10	2	3	3	1	1	2	-	-	4	-	-	14
Rotava	73	44	10	15	18	17	13	-	-	4	-	2	77
Tatrovce	13	12	6	-	2	5	-	-	-	10	8	10	23
dojíždí z jiných okresů celkem	286	151	51	60	71	62	42	-	-	47	10	34	333
dojíždějící do obce úhrnem	855	392	152	162	173	197	156	15	-	254	94	227	1109
29. Nová Role													
obec vyjíždky:													
Karlovy Vary	84	37	12	13	19	16	22	2	-	4	3	4	88
Božičany	49	32	6	7	12	19	4	1	-	16	10	16	65
Děpoltovice	10	6	1	3	-	2	4	-	-	5	5	5	15
Nejdek	27	11	6	6	6	4	4	1	-	2	2	2	29
dojíždí v rámci okresu celkem	205	101	33	36	43	49	39	5	-	33	26	33	238
Chodov	175	134	35	25	38	44	31	2	-	1	-	1	176
dojíždí z jiných okresů celkem	223	168	53	32	48	52	36	2	-	2	-	2	225
dojíždějící do obce úhrnem	428	269	86	68	91	101	75	7	-	35	26	35	463
30. Nové Hamry													
obec vyjíždky:													
Nejdek	26	12	7	7	6	3	3	-	-	-	-	-	26
dojíždí v rámci okresu celkem	39	16	11	8	9	5	5	1	-	1	-	1	40
dojíždí z jiných okresů celkem	2	1	-	-	1	-	1	-	-	1	-	1	3
dojíždějící do obce úhrnem	41	17	11	8	10	5	6	1	-	2	-	2	43
31. Ostrov													
obec vyjíždky:													
Karlovy Vary	446	143	48	71	90	108	108	21	-	322	33	311	768
Abertamy	39	12	11	5	9	10	4	-	-	35	26	34	74
Dalovice	28	9	5	4	4	7	8	-	-	12	2	11	40
Hájek	41	22	7	7	10	12	5	-	-	34	24	34	75
Hroznětín	144	71	27	21	38	46	12	-	-	45	27	45	189
Jáchymov	217	78	44	39	38	50	39	7	-	110	68	107	327
Krásný Les	32	17	6	2	7	11	6	-	-	16	16	16	48
Kyselka	14	8	7	1	2	2	2	-	-	10	7	10	24
Merklín	53	24	5	6	15	16	11	-	-	40	31	35	93
Nejdek	30	9	4	7	9	3	7	-	-	69	2	68	99
Nová Role	20	3	4	7	2	7	-	-	-	41	7	40	61
Pernink	14	7	2	2	4	4	1	1	-	18	11	18	32
Sadov	40	16	8	4	9	14	4	1	-	36	17	36	76
Stráž nad Ohří	79	31	15	18	10	20	16	-	-	33	24	32	112
Velichov	39	16	8	10	4	7	10	-	-	27	20	27	66
Vojkovice	46	19	8	3	16	10	8	1	-	43	33	43	89
Žlutice	47	32	6	4	3	19	15	-	-	1	-	-	48

Tab. č. 716 Obyvatelstvo dojíždějící do zaměstnání a do školy podle pohlaví, věku a podle obce dojížděky a obce vyjížděky

Okres Karlovy Vary

Obec dojížděky obec vyjížděky	Zaměstnané osoby dojíždějící do zaměstnání									Žáci, studenti, učni			Dojíždějící úhrnem
	celkem	z toho ženy	v tom ve věku							celkem	z toho ve věku 6 - 14 let	dojíždí denně	
			15 - 24	25 - 29	30 - 39	40 - 49	50 - 59	60 +	nejz.				
dojíždí v rámci okresu celkem	1400	536	230	221	288	364	266	31	-	989	381	960	2389
Hl.m. Praha	18	6	4	1	4	6	2	1	-	8	2	3	26
Plzeň	10	6	1	3	3	2	1	-	-	4	4	2	14
Sokolov	14	3	3	4	4	1	2	-	-	12	1	9	26
Horní Slavkov	10	2	2	3	2	3	-	-	-	1	-	-	11
Chodov	24	10	9	2	10	2	1	-	-	19	1	19	43
Chomutov	11	2	4	3	3	1	-	-	-	6	2	4	17
Jirkov	10	1	2	1	4	1	2	-	-	-	-	-	10
Kadaň	24	4	4	6	8	6	-	-	-	5	-	5	29
Klášteřec nad Ohří	61	17	15	9	12	17	7	1	-	19	2	19	80
dojíždí z jiných okresů celkem	324	93	83	63	76	76	22	4	-	119	26	82	443
dojíždějící do obce úhrnem	1724	629	313	284	364	440	288	35	-	1108	407	1042	2832
32. Otovice													
obec vyjížděky:													
Karlovy Vary	359	84	39	38	68	100	97	17	-	-	-	-	359
Dalovice	41	15	3	6	13	6	11	2	-	-	-	-	41
Hroznětín	10	3	1	1	4	4	-	-	-	-	-	-	10
Nová Role	17	1	2	3	4	1	6	1	-	-	-	-	17
Ostrov	90	17	11	7	21	25	22	4	-	1	-	1	91
Sadov	21	3	5	3	-	7	5	1	-	-	-	-	21
dojíždí v rámci okresu celkem	615	132	74	70	121	165	158	27	-	1	-	1	616
Sokolov	18	5	3	2	6	6	1	-	-	-	-	-	18
Horní Slavkov	17	7	3	2	3	5	3	1	-	-	-	-	17
Chodov	22	11	3	3	3	5	7	1	-	-	-	-	22
Loket	10	6	-	3	4	-	3	-	-	-	-	-	10
Rotava	18	8	8	2	4	3	1	-	-	-	-	-	18
dojíždí z jiných okresů celkem	121	57	21	16	28	30	23	3	-	-	-	-	121
dojíždějící do obce úhrnem	736	189	95	86	149	195	181	30	-	1	-	1	737
33. Otročin													
obec vyjížděky:													
dojíždí v rámci okresu celkem	9	4	2	-	2	3	2	-	-	1	1	1	10
dojíždí z jiných okresů celkem	1	-	-	-	1	-	-	-	-	-	-	-	1
dojíždějící do obce úhrnem	10	4	2	-	3	3	2	-	-	1	1	1	11
34. Pernink													
obec vyjížděky:													
Karlovy Vary	10	6	-	-	1	5	4	-	-	-	-	-	10
Abertamy	32	18	4	5	9	11	2	1	-	46	40	45	78
dojíždí v rámci okresu celkem	84	44	12	7	18	29	16	2	-	75	66	74	159
dojíždí z jiných okresů celkem	6	2	-	-	2	3	1	-	-	-	-	-	6
dojíždějící do obce úhrnem	90	46	12	7	20	32	17	2	-	75	66	74	165
35. Píla													
obec vyjížděky:													
Karlovy Vary	15	1	2	2	3	3	4	1	-	-	-	-	15
Toužim	12	2	2	1	2	5	2	-	-	-	-	-	12

Tab. č. 716 Obyvatelstvo dojíždějící do zaměstnání a do školy podle pohlaví, věku a podle obce dojížděky a obce vyjížděky

Okres Karlovy Vary

Obec dojížděky obec vyjížděky	Zaměstnané osoby dojíždějící do zaměstnání									Žáci, studenti, učni			Dojíždějící úhrnem
	celkem	z toho ženy	v tom ve věku							celkem	z toho ve věku 6 - 14 let	dojíždí denně	
			15 - 24	25 - 29	30 - 39	40 - 49	50 - 59	60 +	nejz.				
dojíždí v rámci okresu celkem	36	4	4	4	5	12	9	2	-	-	-	-	36
dojíždí z jiných okresů celkem	1	-	1	-	-	-	-	-	-	-	-	-	1
dojíždějící do obce úhrnem	37	4	5	4	5	12	9	2	-	-	-	-	37
36. Potůčky													
obec vyjížděky:													
Karlovy Vary	41	17	6	6	17	6	6	-	-	-	-	-	41
Abertamy	100	31	10	22	45	16	7	-	-	-	-	-	100
Horní Blatná	78	34	10	13	32	15	8	-	-	2	2	2	80
Hroznětín	20	5	2	6	8	3	1	-	-	-	-	-	20
Merklín	20	11	3	3	11	3	-	-	-	-	-	-	20
Nejdek	50	14	7	12	25	5	1	-	-	-	-	-	50
Ostrov	41	19	7	2	19	12	1	-	-	-	-	-	41
Pernink	126	55	11	30	55	21	8	1	-	1	1	1	127
dojíždí v rámci okresu celkem	504	193	58	103	220	85	36	2	-	3	3	3	507
dojíždí z jiných okresů celkem	34	12	2	6	13	9	4	-	-	-	-	-	34
dojíždějící do obce úhrnem	538	205	60	109	233	94	40	2	-	3	3	3	541
37. Pšov													
obec vyjížděky:													
Žlutice	19	9	1	3	-	3	12	-	-	-	-	-	19
dojíždí v rámci okresu celkem	30	10	1	6	3	5	15	-	-	1	1	1	31
dojíždí z jiných okresů celkem	8	1	2	3	-	2	1	-	-	5	2	4	13
dojíždějící do obce úhrnem	38	11	3	9	3	7	16	-	-	6	3	5	44
38. Sadov													
obec vyjížděky:													
Karlovy Vary	143	47	16	19	28	43	31	6	-	3	2	3	146
Dalovice	25	15	1	4	3	8	9	-	-	-	-	-	25
Hájek	39	21	6	-	6	17	9	1	-	-	-	-	39
Hroznětín	12	6	2	3	4	1	2	-	-	1	1	1	13
Nejdek	12	1	1	1	2	5	3	-	-	-	-	-	12
Nová Role	11	2	-	2	1	4	3	1	-	-	-	-	11
Ostrov	181	107	18	19	40	62	38	4	-	2	1	2	183
Šemnice	23	7	2	5	5	8	3	-	-	-	-	-	23
dojíždí v rámci okresu celkem	486	225	51	60	98	161	103	13	-	7	5	7	493
dojíždí z jiných okresů celkem	26	5	5	2	5	13	1	-	-	-	-	-	26
dojíždějící do obce úhrnem	512	230	56	62	103	174	104	13	-	7	5	7	519
39. Smolné Pece													
obec vyjížděky:													
Nejdek	16	-	3	2	3	7	1	-	-	-	-	-	16
dojíždí v rámci okresu celkem	32	4	7	4	5	12	4	-	-	-	-	-	32
dojíždí z jiných okresů celkem	2	-	1	-	-	-	1	-	-	-	-	-	2
dojíždějící do obce úhrnem	34	4	8	4	5	12	5	-	-	-	-	-	34
40. Stanovice													
obec vyjížděky:													
dojíždí v rámci okresu celkem	9	-	-	3	4	1	1	-	-	-	-	-	9

Tab. č. 716 Obyvatelstvo dojíždějící do zaměstnání a do školy podle pohlaví, věku a podle obce dojíždky a obce vyjíždky

Okres Karlovy Vary

Obec dojíždky obec vyjíždky	Zaměstnané osoby dojíždějící do zaměstnání									Žáci, studenti, učni			Dojíždějící úhrnem
	celkem	z toho ženy	v tom ve věku							celkem	z toho ve věku 6 - 14 let	dojíždí denně	
			15 - 24	25 - 29	30 - 39	40 - 49	50 - 59	60 +	nejz.				
dojíždí z jiných okresů celkem	1	-	-	-	-	1	-	-	-	-	-	-	1
dojíždějící do obce úhrnem	10	-	-	3	4	2	1	-	-	-	-	-	10
41. Stráž nad Ohří													
obec vyjíždky:													
dojíždí v rámci okresu celkem	18	6	4	2	5	5	-	2	-	-	-	-	18
Klášteřec nad Ohří	23	12	2	4	10	5	2	-	-	-	-	-	23
dojíždí z jiných okresů celkem	43	17	8	6	13	10	6	-	-	2	2	-	45
dojíždějící do obce úhrnem	61	23	12	8	18	15	6	2	-	2	2	-	63
42. Stružná													
obec vyjíždky:													
dojíždí v rámci okresu celkem	24	9	4	3	4	11	1	1	-	-	-	-	24
dojíždí z jiných okresů celkem	3	1	1	-	1	1	-	-	-	-	-	-	3
dojíždějící do obce úhrnem	27	10	5	3	5	12	1	1	-	-	-	-	27
43. Šemnice													
obec vyjíždky:													
dojíždí v rámci okresu celkem	13	6	-	3	1	8	1	-	-	-	-	-	13
dojíždí z jiných okresů celkem	1	1	-	1	-	-	-	-	-	-	-	-	1
dojíždějící do obce úhrnem	14	7	-	4	1	8	1	-	-	-	-	-	14
44. Štědrá													
obec vyjíždky:													
Žlutice	10	2	2	-	2	3	3	-	-	-	-	-	10
dojíždí v rámci okresu celkem	24	6	6	2	5	5	6	-	-	2	2	2	26
dojíždí z jiných okresů celkem	-	-	-	-	-	-	-	-	-	1	-	-	1
dojíždějící do obce úhrnem	24	6	6	2	5	5	6	-	-	3	2	2	27
45. Teplá													
obec vyjíždky:													
Otročin	10	5	1	2	-	3	4	-	-	-	-	-	10
Toužim	43	12	6	6	14	7	9	1	-	1	1	1	44
dojíždí v rámci okresu celkem	83	21	17	11	22	15	17	1	-	2	2	2	85
Mariánské Lázně	19	6	2	2	4	6	5	-	-	-	-	-	19
dojíždí z jiných okresů celkem	81	26	9	9	16	29	17	1	-	3	2	2	84
dojíždějící do obce úhrnem	164	47	26	20	38	44	34	2	-	5	4	4	169
46. Teplička													
obec vyjíždky:													
dojíždí v rámci okresu celkem	6	2	1	2	1	-	2	-	-	-	-	-	6
dojíždí z jiných okresů celkem	1	-	-	-	-	-	1	-	-	-	-	-	1
dojíždějící do obce úhrnem	7	2	1	2	1	-	3	-	-	-	-	-	7
47. Toužim													
obec vyjíždky:													
Karlovy Vary	36	14	3	6	10	7	8	2	-	17	2	10	53
Bečov nad Teplou	14	7	4	1	5	1	3	-	-	4	1	4	18
Bochov	35	14	8	4	13	10	-	-	-	22	11	20	57
Krásné Údolí	63	32	14	9	14	16	10	-	-	38	27	38	101
Otročin	40	25	14	3	11	7	5	-	-	43	34	43	83

Tab. č. 716 Obyvatelstvo dojíždějící do zaměstnání a do školy podle pohlaví, věku a podle obce dojíždějí a obce vyjíždějí

Okres Karlovy Vary

Obec dojíždějí obce vyjíždějí	Zaměstnané osoby dojíždějící do zaměstnání									Žáci, studenti, učni			Dojíždějící úhrnem
	celkem	z toho ženy	v tom ve věku							celkem	z toho ve věku 6 - 14 let	dojíždí denně	
			15 - 24	25 - 29	30 - 39	40 - 49	50 - 59	60 +	nejz.				
Pšov	11	4	4	1	2	2	2	-	-	2	-	1	13
Štědrá	81	43	13	7	13	32	16	-	-	4	2	3	85
Teplá	66	23	12	9	18	19	7	1	-	17	6	13	83
Útvina	83	50	11	12	16	23	20	1	-	44	33	44	127
Žlutice	76	39	12	10	26	17	10	1	-	13	4	10	89
dojíždí v rámci okresu celkem	526	256	100	68	131	138	84	5	-	226	120	194	752
Plzeň	14	3	2	1	4	3	3	1	-	1	-	-	15
Bezvěrov	50	33	8	7	12	16	7	-	-	31	25	31	81
dojíždí z jiných okresů celkem	110	51	17	17	23	35	16	2	-	112	30	69	222
dojíždějící do obce úhrnem	636	307	117	85	154	173	100	7	-	338	150	263	974
48. Útvina													
obec vyjíždějí:													
Krásné Údolí	15	4	2	2	1	5	5	-	-	-	-	-	15
Toužim	20	3	5	3	6	2	2	2	-	-	-	-	20
dojíždí v rámci okresu celkem	53	10	13	6	12	11	8	3	-	-	-	-	53
dojíždí z jiných okresů celkem	9	1	-	1	4	3	1	-	-	-	-	-	9
dojíždějící do obce úhrnem	62	11	13	7	16	14	9	3	-	-	-	-	62
49. Valeč													
obec vyjíždějí:													
Hradiště	10	1	1	1	4	2	2	-	-	2	2	2	12
dojíždí v rámci okresu celkem	26	6	3	1	11	6	4	1	-	12	12	10	38
dojíždí z jiných okresů celkem	24	9	2	4	3	11	4	-	-	1	1	1	25
dojíždějící do obce úhrnem	50	15	5	5	14	17	8	1	-	13	13	11	63
50. Velichov													
obec vyjíždějí:													
Hradiště	26	7	3	-	5	12	5	1	-	1	1	1	27
Vojkovice	15	11	1	2	4	7	1	-	-	-	-	-	15
dojíždí v rámci okresu celkem	77	30	8	8	22	23	15	1	-	1	1	1	78
dojíždí z jiných okresů celkem	5	-	1	1	-	1	2	-	-	-	-	-	5
dojíždějící do obce úhrnem	82	30	9	9	22	24	17	1	-	1	1	1	83
51. Verušičky													
obec vyjíždějí:													
dojíždí v rámci okresu celkem	27	8	7	6	2	6	5	1	-	3	3	3	30
dojíždí z jiných okresů celkem	6	2	1	1	-	3	1	-	-	-	-	-	6
dojíždějící do obce úhrnem	33	10	8	7	2	9	6	1	-	3	3	3	36
52. Vojkovice													
obec vyjíždějí:													
Ostrov	29	8	2	3	11	7	5	1	-	-	-	-	29
Velichov	12	9	1	1	2	2	6	-	-	1	1	1	13
dojíždí v rámci okresu celkem	54	22	3	6	16	13	15	1	-	1	1	1	55
dojíždí z jiných okresů celkem	5	3	-	1	1	3	-	-	-	-	-	-	5
dojíždějící do obce úhrnem	59	25	3	7	17	16	15	1	-	1	1	1	60

Tab. č. 716 Obyvatelstvo dojíždějící do zaměstnání a do školy podle pohlaví, věku a podle obce dojíždky a obce vyjíždky

Okres Karlovy Vary

Obec dojíždky obec vyjíždky	Zaměstnané osoby dojíždějící do zaměstnání									Žáci, studenti, učni			Dojíždějící úhrnem	
	celkem	z toho ženy	v tom ve věku						celkem	z toho ve věku 6 - 14 let	dojíždí denně			
			15 - 24	25 - 29	30 - 39	40 - 49	50 - 59	60 +				nejz.		
53. Vrbice														
obec vyjíždky:														
dojíždí v rámci okresu celkem	6	3	-	1	2	-	3	-	-	-	-	-	-	6
dojíždí z jiných okresů celkem	1	1	-	1	-	-	-	-	-	-	-	-	-	1
dojíždějící do obce úhrnem	7	4	-	2	2	-	3	-	-	-	-	-	-	7
54. Vysoká Pec														
obec vyjíždky:														
Nejdek	18	12	2	2	3	9	2	-	-	-	-	-	-	18
dojíždí v rámci okresu celkem	27	16	4	2	6	12	3	-	-	-	-	-	-	27
dojíždí z jiných okresů celkem	2	1	2	-	-	-	-	-	-	-	-	-	-	2
dojíždějící do obce úhrnem	29	17	6	2	6	12	3	-	-	-	-	-	-	29
55. Žlutice														
obec vyjíždky:														
Karlovy Vary	10	4	1	3	1	4	1	-	-	11	2	6	21	
Bochov	11	6	2	1	4	2	2	-	-	3	-	2	14	
Chyše	18	6	2	-	5	5	4	2	-	4	2	4	22	
Pšov	17	8	5	-	7	3	2	-	-	75	65	75	92	
Štědrá	39	10	5	7	12	8	7	-	-	28	23	28	67	
Toužim	10	2	2	1	1	4	1	1	-	2	-	-	12	
dojíždí v rámci okresu celkem	134	48	24	14	43	31	19	3	-	225	163	194	359	
dojíždí z jiných okresů celkem	36	6	5	4	8	8	10	1	-	126	10	19	162	
dojíždějící do obce úhrnem	170	54	29	18	51	39	29	4	-	351	173	213	521	
56. Nezjištěno														
obec vyjíždky:														
dojíždí v rámci okresu celkem	-	-	-	-	-	-	-	-	-	-	-	-	-	-
Chodov	12	5	4	2	1	3	1	1	-	1	-	1	13	
dojíždí z jiných okresů celkem	89	19	20	14	20	18	15	2	-	8	-	4	97	
dojíždějící do obce úhrnem	89	19	20	14	20	18	15	2	-	8	-	4	97	

Tab. č. 717 Zaměstnané osoby dojíždějící do zaměstnání podle odvětví ekonomické činnosti, času stráveného dojížděním, frekvence dojíždějí a podle obce dojíždějí a obce vyjíždějí

Okres Karlovy Vary

Obec dojíždějí Obec vyjíždějí	Dojíždějící celkem	z toho odvětví ekonomické činnosti							z celkového počtu dojíždějí denně	z toho čas v minutách			
		zemědělství lesnictví	průmysl	stavebnictví	obchod	doprava a teleko- munikace	školství	zdravot- nictví, soc. činnosti		- 14	15 - 29	30 - 59	60 +
Úhrn dojíždějících	19136	819	5729	2269	2246	1201	635	1452	16507	2547	6593	6326	1010
v tom:													
dojíždí v rámci okresu	13835	672	4180	1587	1709	806	503	1123	12525	2101	5227	4637	537
dojíždí z jiných okresů kraje	3508	55	1141	420	386	307	70	205	3163	294	1158	1391	319
v tom okres:													
Cheb	326	26	45	49	27	34	15	24	225	41	48	80	55
Sokolov	3182	29	1096	371	359	273	55	181	2938	253	1110	1311	264
dojíždí z jiných krajů	1793	92	408	262	151	88	62	124	819	152	208	298	154
Obec dojíždějí:													
1. Karlovy Vary													
obec vyjíždějí:													
Abertamy	67	1	15	15	3	8	2	5	59	1	9	36	13
Andělská Hora	45	1	5	7	9	4	-	3	41	6	20	14	1
Bečov nad Teplou	103	3	17	11	13	16	-	8	81	4	18	47	12
Bochov	222	4	60	33	27	24	3	15	206	5	60	126	15
Božičany	41	1	10	3	9	4	-	1	35	1	16	17	1
Březová	130	4	30	14	15	4	8	13	126	16	44	59	7
Dalovice	399	7	64	50	59	27	18	40	369	92	158	111	7
Děpoltovice	34	1	6	4	6	1	2	1	30	3	16	11	-
Hájek	59	-	6	12	6	12	1	6	54	6	24	22	2
Horní Blatná	12	1	3	3	2	-	-	2	11	1	1	8	1
Hory	51	-	19	4	11	7	1	3	47	12	24	11	-
Hradiště	44	4	7	4	3	2	-	2	39	4	12	19	4
Hroznětín	120	-	47	13	17	4	1	8	111	8	58	42	3
Chyšne	10	-	-	2	3	2	-	-	7	-	2	5	-
Jáchymov	114	1	20	19	19	13	2	7	93	1	20	55	16
Jenišov	81	1	15	19	14	10	4	4	76	32	30	14	-
Kolová	166	8	35	24	14	12	5	20	151	15	86	42	8
Krásné Údolí	20	-	6	4	2	2	-	1	20	1	3	15	1
Kyselka	92	1	19	12	12	9	4	7	86	3	32	46	4
Merklín	65	1	19	6	14	4	3	4	63	2	23	38	-
Mírová	34	-	8	5	10	1	-	1	32	12	15	5	-
Nejdek	390	5	79	45	40	33	13	33	344	22	108	193	20
Nová Role	534	4	95	63	84	37	17	47	492	46	246	193	7
Nové Hamry	23	-	2	7	2	2	-	1	21	-	6	9	6
Ostrov	1225	3	212	160	166	96	38	113	1102	93	495	472	42
Otovice	119	1	21	15	24	8	2	8	111	32	53	25	-
Otročin	26	-	6	10	2	3	-	1	21	1	-	12	8
Pernink	25	-	4	4	2	2	1	2	22	1	6	12	3
Píla	121	4	31	15	10	6	5	19	116	8	49	55	4
Pšov	16	-	-	5	1	1	3	1	14	5	3	5	1
Sadov	190	1	35	27	29	21	6	15	185	42	91	50	2
Smolné Pece	17	-	-	8	3	-	-	2	17	5	7	4	1

Tab. č. 717 Zaměstnané osoby dojíždějící do zaměstnání podle
odvětví ekonomické činnosti, času stráveného dojížděním, frekvence
dojíždějí a podle obce dojíždějí a obce vyjíždějí

Okres Karlovy Vary

Obec dojíždějí Obec vyjíždějí	Dojíždějící celkem	z toho odvětví ekonomické činnosti							z celkového počtu dojíždějí denně	z toho čas v minutách			
		zemědělství lesnictví	průmysl	stavebnictví	obchod	doprava a teleko- munikace	školství	zdravot- nictví, soc. činnosti		- 14	15 - 29	30 - 59	60 +
Stanovice	121	4	19	15	18	6	9	16	121	7	53	54	7
Stráž nad Ohří	35	-	6	7	4	3	-	4	32	1	6	22	3
Stružná	83	3	17	12	14	6	1	2	82	3	43	35	1
Šemnice	114	5	26	13	18	11	1	6	110	22	59	28	1
Štědrá	14	-	4	4	2	1	-	-	13	3	-	3	6
Teplá	41	2	10	9	2	7	-	3	35	2	2	12	19
Teplička	21	-	6	2	3	3	-	3	18	-	15	3	-
Toužim	114	1	15	32	8	18	2	6	93	6	4	73	10
Útvina	23	-	4	9	-	1	-	2	16	-	2	8	6
Velichov	60	3	8	9	14	3	1	5	57	1	17	35	4
Verušičky	28	-	10	5	5	1	-	3	23	-	7	13	3
Vojkovice	52	1	10	10	7	4	4	6	49	1	6	38	4
Žlutice	160	5	30	39	12	15	4	13	142	7	15	91	28
dojíždí v rámci okresu celkem	5501	83	1070	797	740	455	161	463	5003	534	1973	2202	287
Hl.m. Praha	113	-	14	11	7	3	5	11	28	5	11	5	7
Plzeň	63	-	11	9	6	4	1	7	29	4	9	7	8
Cheb	102	1	12	14	9	17	3	6	73	23	11	17	21
Aš	15	-	1	4	1	4	-	1	6	3	1	2	-
Františkovy Lázně	10	1	-	2	1	-	-	-	7	1	-	3	3
Mariánské Lázně	38	-	4	10	3	2	1	1	23	2	5	7	9
Sokolov	405	-	78	64	45	65	8	18	367	9	118	193	47
Březová	24	1	2	1	3	3	-	1	22	-	5	12	5
Bukovany	13	-	4	1	4	2	-	-	13	-	2	6	5
Habartov	30	-	7	8	1	1	-	1	27	1	5	10	11
Horní Slavkov	145	3	26	24	22	15	2	12	140	5	36	88	11
Chodov	1022	4	273	101	142	70	22	99	980	75	493	388	24
Kraslice	52	1	8	6	6	6	-	7	38	2	5	13	18
Kynšperk nad Ohří	27	-	5	4	4	5	-	-	25	1	3	12	9
Loket	148	1	20	14	20	12	9	16	139	5	52	73	9
Nové Sedlo	79	-	24	8	14	8	2	4	71	9	31	30	1
Oloví	25	2	5	6	-	3	-	1	20	2	-	8	10
Rotava	28	1	6	5	1	4	1	-	22	-	1	17	4
Staré Sedlo	14	-	2	2	5	1	-	-	12	1	5	4	2
Svatava	21	-	4	3	5	4	-	1	21	-	6	7	8
Víntířov	41	-	12	3	4	2	-	7	34	2	10	21	1
Chomutov	31	-	6	8	2	1	2	2	15	1	1	6	6
Jirkov	15	-	1	10	-	-	-	-	10	1	1	4	3
Kadaň	21	-	3	8	2	-	1	1	16	3	2	10	1
Klášteřec nad Ohří	34	1	6	13	3	2	-	1	24	2	1	12	9
Most	11	-	-	4	2	2	-	2	5	1	-	2	2
Brno	13	-	-	2	1	-	-	1	4	1	1	2	-
Ostrava	18	-	1	-	3	2	1	1	3	-	2	1	-
dojíždí z jiných okresů celkem	3189	28	646	468	392	281	75	238	2422	192	877	1059	289

Tab. č. 717 Zaměstnané osoby dojíždějící do zaměstnání podle odvětví ekonomické činnosti, času stráveného dojíždkou, frekvence dojíždky a podle obce dojíždky a obce vyjíždky

Okres Karlovy Vary

Obec dojíždky Obec vyjíždky	Dojíždějící celkem	z toho odvětví ekonomické činnosti							z celkového počtu dojíždí denně	z toho čas v minutách			
		zemědělství lesnictví	průmysl	stavebnictví	obchod	doprava a teleko- munikace	školství	zdravot- nictví, soc. činnosti		- 14	15 - 29	30 - 59	60 +
dojíždějící do obce úhrnem	8690	111	1716	1265	1132	736	236	701	7425	726	2850	3261	576
2. Abertamy													
obec vyjíždky:													
Ostrov	10	-	-	-	-	-	4	3	6	1	-	4	1
Pernink	10	1	-	-	-	-	6	-	9	8	-	1	-
dojíždí v rámci okresu celkem	43	4	1	1	3	-	16	5	33	11	7	11	4
dojíždí z jiných okresů celkem	20	2	6	-	1	1	2	2	12	1	4	7	-
dojíždějící do obce úhrnem	63	6	7	1	4	1	18	7	45	12	11	18	4
3. Andělská Hora													
obec vyjíždky:													
dojíždí v rámci okresu celkem	1	-	-	1	-	-	-	-	1	-	-	-	1
dojíždí z jiných okresů celkem	2	-	1	1	-	-	-	-	2	-	-	2	-
dojíždějící do obce úhrnem	3	-	1	2	-	-	-	-	3	-	-	2	1
4. Bečov nad Teplou													
obec vyjíždky:													
Karlovy Vary	20	7	7	-	-	1	2	-	18	1	6	8	3
Chodov	17	1	10	3	-	-	1	-	16	12	1	1	2
Otročin	16	2	6	1	-	1	1	-	15	-	7	8	-
Stanovice	14	12	1	-	-	-	-	-	13	6	3	4	-
Teplá	19	6	4	-	-	5	2	2	15	1	8	5	1
Toužim	15	5	4	1	-	3	-	-	14	-	11	1	2
dojíždí v rámci okresu celkem	133	49	39	7	1	10	6	2	121	23	46	42	10
dojíždí z jiných okresů celkem	38	5	8	4	5	1	2	3	27	3	8	14	2
dojíždějící do obce úhrnem	171	54	47	11	6	11	8	5	148	26	54	56	12
5. Bochov													
obec vyjíždky:													
Karlovy Vary	34	2	1	5	3	-	8	2	30	1	12	16	1
Hradiště	12	4	6	-	-	1	-	-	12	7	3	2	-
Stružná	22	2	5	1	4	3	3	-	22	11	7	4	-
Toužim	18	1	7	-	2	7	-	-	18	4	9	5	-
Žlutice	22	-	7	1	3	-	5	-	19	1	8	10	-
dojíždí v rámci okresu celkem	130	13	33	7	15	14	16	2	117	25	44	47	1
dojíždí z jiných okresů celkem	20	2	4	3	2	-	-	1	13	3	-	5	5
dojíždějící do obce úhrnem	150	15	37	10	17	14	16	3	130	28	44	52	6
6. Boží Dar													
obec vyjíždky:													
Karlovy Vary	66	-	-	2	7	1	-	-	33	4	3	15	10
Jáchymov	30	-	3	1	18	-	1	1	26	1	22	3	-
Ostrov	44	-	2	1	6	-	-	-	26	-	8	18	-
dojíždí v rámci okresu celkem	173	1	6	10	40	2	1	3	110	7	45	46	11
Kovářská	10	-	-	-	-	-	1	-	7	2	2	3	-
dojíždí z jiných okresů celkem	61	-	3	1	2	1	1	-	19	4	4	8	3
dojíždějící do obce úhrnem	234	1	9	11	42	3	2	3	129	11	49	54	14

Tab. č. 717 Zaměstnané osoby dojíždějící do zaměstnání podle odvětví ekonomické činnosti, času stráveného dojíždkou, frekvence dojíždky a podle obce dojíždky a obce vyjíždky

Okres Karlovy Vary

Obec dojíždky Obec vyjíždky	Dojíždějící celkem	z toho odvětví ekonomické činnosti							z celkového počtu dojíždí denně	z toho čas v minutách			
		zemědělství lesnictví	průmysl	stavebnictví	obchod	doprava a teleko- munikace	školství	zdravot- nictví, soc. činnosti		- 14	15 - 29	30 - 59	60 +
7. Božičany													
obec vyjíždky:													
Karlovy Vary	40	-	28	6	2	2	1	-	40	3	22	15	-
Nejdek	10	-	8	-	-	1	-	-	10	-	6	3	1
Nová Role	88	-	68	12	1	2	2	-	82	59	15	6	-
dojíždí v rámci okresu celkem	168	-	128	20	3	6	3	-	162	66	58	35	1
Chodov	65	-	43	11	-	6	1	-	64	28	25	11	-
dojíždí z jiných okresů celkem	84	-	58	14	-	6	1	-	82	35	31	15	1
dojíždějící do obce úhrnem	252	-	186	34	3	12	4	-	244	101	89	50	2
8. Březová													
obec vyjíždky:													
Karlovy Vary	45	6	15	-	5	-	5	-	39	8	11	18	2
dojíždí v rámci okresu celkem	69	11	19	1	5	1	5	2	60	11	19	27	3
dojíždí z jiných okresů celkem	12	-	5	-	2	1	-	-	6	-	6	-	-
dojíždějící do obce úhrnem	81	11	24	1	7	2	5	2	66	11	25	27	3
9. Černava													
obec vyjíždky:													
dojíždí v rámci okresu celkem	4	-	-	1	2	-	1	-	3	2	1	-	-
dojíždí z jiných okresů celkem	2	-	1	-	-	-	-	-	1	1	-	-	-
dojíždějící do obce úhrnem	6	-	1	1	2	-	1	-	4	3	1	-	-
10. Čichalov													
obec vyjíždky:													
dojíždí v rámci okresu celkem	6	2	3	1	-	-	-	-	6	2	4	-	-
dojíždí z jiných okresů celkem	2	-	1	-	-	-	-	-	2	-	2	-	-
dojíždějící do obce úhrnem	8	2	4	1	-	-	-	-	8	2	6	-	-
11. Dalovice													
obec vyjíždky:													
Karlovy Vary	179	2	36	39	29	8	29	7	167	55	54	55	3
Ostrov	38	2	6	11	6	1	7	1	35	2	20	13	-
Sadov	11	1	1	5	-	2	-	-	11	6	3	2	-
dojíždí v rámci okresu celkem	275	8	51	72	41	13	38	8	258	65	88	96	8
Chodov	11	-	3	5	1	2	-	-	11	-	3	5	3
dojíždí z jiných okresů celkem	30	-	4	9	2	6	4	1	27	2	6	13	6
dojíždějící do obce úhrnem	305	8	55	81	43	19	42	9	285	67	94	109	14
12. Děpoltovice													
obec vyjíždky:													
Karlovy Vary	14	3	6	2	-	-	-	-	14	9	5	-	-
Nejdek	17	2	7	7	-	-	-	-	16	5	7	4	-
Nová Role	13	5	8	-	-	-	-	-	13	6	7	-	-
dojíždí v rámci okresu celkem	62	14	25	11	2	-	-	-	59	23	25	10	1
dojíždí z jiných okresů celkem	17	-	10	1	1	1	1	-	15	5	4	5	1
dojíždějící do obce úhrnem	79	14	35	12	3	1	1	-	74	28	29	15	2

Tab. č. 717 Zaměstnané osoby dojíždějící do zaměstnání podle odvětví ekonomické činnosti, času stráveného dojíždkou, frekvence dojíždky a podle obce dojíždky a obce vyjíždky

Okres Karlovy Vary

Obec dojíždky Obec vyjíždky	Dojíždějící celkem	z toho odvětví ekonomické činnosti							z celkového počtu dojíždí denně	z toho čas v minutách			
		zemědělství lesnictví	průmysl	stavebnictví	obchod	doprava a teleko- munikace	školství	zdravot- nictví, soc. činnosti		- 14	15 - 29	30 - 59	60 +
13. Háje													
obec vyjíždky:													
Karlovy Vary	17	-	7	1	3	3	-	-	15	2	9	4	-
Ostrov	21	1	5	1	3	3	1	-	11	5	4	2	-
dojíždí v rámci okresu celkem	54	4	15	5	7	8	1	-	38	8	16	12	2
dojíždí z jiných okresů celkem	3	-	2	-	-	1	-	-	3	-	1	2	-
dojíždějící do obce úhrnem	57	4	17	5	7	9	1	-	41	8	17	14	2
14. Horní Blatná													
obec vyjíždky:													
Abertamy	14	5	7	-	-	1	-	-	13	2	10	1	-
Merklín	10	9	-	-	-	-	1	-	9	-	6	3	-
Nejdek	18	18	-	-	-	-	-	-	17	1	5	10	1
Ostrov	10	8	-	-	1	-	1	-	6	1	2	2	1
Pernink	12	7	3	-	-	-	1	-	12	7	4	1	-
dojíždí v rámci okresu celkem	106	68	13	1	4	1	4	3	93	16	35	38	4
dojíždí z jiných okresů celkem	13	3	1	2	1	-	2	3	12	3	4	5	-
dojíždějící do obce úhrnem	119	71	14	3	5	1	6	6	105	19	39	43	4
15. Hory													
obec vyjíždky:													
Karlovy Vary	12	-	2	-	3	1	-	-	9	4	3	2	-
dojíždí v rámci okresu celkem	23	-	6	-	3	1	-	-	20	9	5	6	-
dojíždí z jiných okresů celkem	9	-	6	-	-	1	-	-	9	1	6	2	-
dojíždějící do obce úhrnem	32	-	12	-	3	2	-	-	29	10	11	8	-
16. Hradiště													
obec vyjíždky:													
Karlovy Vary	25	-	1	-	-	-	1	-	16	-	2	11	3
Bochov	23	1	1	-	-	1	-	-	18	1	11	6	-
Velichov	10	10	-	-	-	-	-	-	10	1	4	5	-
dojíždí v rámci okresu celkem	96	31	3	1	-	1	1	-	68	10	23	31	4
dojíždí z jiných okresů celkem	7	5	-	-	-	-	-	-	6	-	-	6	-
dojíždějící do obce úhrnem	103	36	3	1	-	1	1	-	74	10	23	37	4
17. Hroznětín													
obec vyjíždky:													
Karlovy Vary	28	8	2	1	6	1	5	3	28	-	23	5	-
Nejdek	14	7	3	3	1	-	-	-	14	5	8	1	-
Ostrov	62	13	18	4	10	-	7	3	57	17	30	9	1
dojíždí v rámci okresu celkem	138	43	32	9	19	2	12	9	130	25	80	23	2
dojíždí z jiných okresů celkem	10	-	5	1	-	1	-	2	5	-	4	1	-
dojíždějící do obce úhrnem	148	43	37	10	19	3	12	11	135	25	84	24	2
18. Chodov													
obec vyjíždky:													
dojíždí v rámci okresu celkem	18	8	4	2	-	-	-	1	16	2	3	10	1
dojíždí z jiných okresů celkem	19	1	3	5	1	-	1	-	7	2	2	2	1

Tab. č. 717 Zaměstnané osoby dojíždějící do zaměstnání podle odvětví ekonomické činnosti, času stráveného dojíždkou, frekvence dojíždky a podle obce dojíždky a obce vyjíždky

Okres Karlovy Vary

Obec dojíždky Obec vyjíždky	Dojíždějící celkem	z toho odvětví ekonomické činnosti							z celkového počtu dojíždí denně	z toho čas v minutách			
		zemědělství lesnictví	průmysl	stavebnictví	obchod	doprava a teleko- munikace	školství	zdravot- nictví, soc. činnosti		- 14	15 - 29	30 - 59	60 +
dojíždějící do obce úhrnem	37	9	7	7	1	-	1	1	23	4	5	12	2
19. Chyšé													
obec vyjíždky:													
Čichalov	10	2	7	-	-	-	1	-	10	3	7	-	-
Pšov	21	3	16	1	-	1	-	-	21	2	18	1	-
Štědrá	12	1	10	-	-	-	-	-	12	-	3	7	2
Valeč	17	3	12	-	-	-	-	2	17	3	8	6	-
Vrbice	19	2	17	-	-	-	-	-	19	11	8	-	-
Žlutice	87	7	73	2	1	-	-	-	82	23	48	11	-
dojíždí v rámci okresu celkem	184	21	144	5	1	1	2	2	175	46	97	30	2
Lubeneč	21	1	19	-	-	-	-	-	21	10	10	1	-
dojíždí z jiných okresů celkem	62	6	49	-	-	1	2	-	60	16	23	15	6
dojíždějící do obce úhrnem	246	27	193	5	1	2	4	2	235	62	120	45	8
20. Jáchymov													
obec vyjíždky:													
Karlovy Vary	66	-	12	3	1	-	5	22	52	2	14	30	6
Abertamy	24	1	6	2	1	2	1	7	21	2	16	3	-
Merklín	17	-	1	-	1	-	-	9	14	4	9	1	-
Ostrov	589	7	77	7	19	1	8	301	500	101	266	127	6
Pernink	12	4	2	1	-	-	-	3	10	-	5	5	-
dojíždí v rámci okresu celkem	766	17	110	16	24	4	15	365	647	114	329	188	16
Hl.m. Praha	14	-	1	1	-	1	-	3	1	-	-	1	-
dojíždí z jiných okresů celkem	80	2	14	3	6	3	-	11	32	6	9	11	6
dojíždějící do obce úhrnem	846	19	124	19	30	7	15	376	679	120	338	199	22
21. Jenišov													
obec vyjíždky:													
Karlovy Vary	91	4	35	19	11	12	-	-	91	27	34	28	2
Ostrov	13	-	6	5	1	-	-	-	11	-	5	4	1
dojíždí v rámci okresu celkem	143	7	64	31	15	14	-	-	139	29	53	52	4
Chodov	17	1	7	2	1	3	-	-	17	4	9	4	-
dojíždí z jiných okresů celkem	43	1	16	4	5	7	-	-	36	6	17	11	2
dojíždějící do obce úhrnem	186	8	80	35	20	21	-	-	175	35	70	63	6
22. Kolová													
obec vyjíždky:													
Karlovy Vary	37	4	18	5	-	1	3	1	34	4	16	13	1
dojíždí v rámci okresu celkem	62	6	32	9	2	1	3	1	57	12	26	17	2
dojíždí z jiných okresů celkem	6	-	3	1	-	-	-	-	5	2	1	2	-
dojíždějící do obce úhrnem	68	6	35	10	2	1	3	1	62	14	27	19	2
23. Krásné Údolí													
obec vyjíždky:													
Toužim	10	1	5	3	-	-	-	1	10	5	5	-	-
Útvina	32	6	16	-	4	1	1	-	22	19	3	-	-
dojíždí v rámci okresu celkem	58	10	30	3	5	1	1	1	44	25	12	6	-

Tab. č. 717 Zaměstnané osoby dojíždějící do zaměstnání podle odvětví ekonomické činnosti, času stráveného dojíždkou, frekvence dojíždky a podle obce dojíždky a obce vyjíždky

Okres Karlovy Vary

Obec dojíždky Obec vyjíždky	Dojíždějící celkem	z toho odvětví ekonomické činnosti							z celkového počtu dojíždí denně	z toho čas v minutách			
		zemědělství lesnictví	průmysl	stavebnictví	obchod	doprava a teleko- munikace	školství	zdravot- nictví, soc. činnosti		- 14	15 - 29	30 - 59	60 +
dojíždí z jiných okresů celkem	2	1	-	-	-	-	1	-	1	-	-	-	1
dojíždějící do obce úhrnem	60	11	30	3	5	1	2	1	45	25	12	6	1
24. Krásný Les													
obec vyjíždky:													
Ostrov	13	1	7	1	4	-	-	-	12	4	8	-	-
dojíždí v rámci okresu celkem	20	1	12	1	5	-	-	-	18	6	10	1	1
dojíždí z jiných okresů celkem	1	1	-	-	-	-	-	-	1	-	1	-	-
dojíždějící do obce úhrnem	21	2	12	1	5	-	-	-	19	6	11	1	1
25. Kyselka													
obec vyjíždky:													
Karlovy Vary	102	-	60	2	1	6	5	3	86	2	18	54	12
Hradiště	19	-	15	-	1	-	1	-	18	10	6	2	-
Ostrov	36	-	16	-	1	1	-	9	25	3	12	10	-
Šemnice	15	1	9	-	-	-	3	-	15	10	4	1	-
Velichov	38	-	27	1	-	-	1	6	32	20	10	2	-
Vojkovice	23	-	16	-	1	-	-	4	22	3	14	5	-
dojíždí v rámci okresu celkem	293	1	160	5	5	9	10	25	243	55	86	86	16
dojíždí z jiných okresů celkem	72	-	12	4	-	1	1	1	28	5	6	15	2
dojíždějící do obce úhrnem	365	1	172	9	5	10	11	26	271	60	92	101	18
26. Merklín													
obec vyjíždky:													
Karlovy Vary	16	-	9	3	-	1	-	1	15	-	8	7	-
Hroznětín	81	-	63	10	-	1	-	-	76	39	32	5	-
Ostrov	32	1	18	9	2	-	1	-	31	3	16	11	-
dojíždí v rámci okresu celkem	160	3	107	32	3	3	1	1	153	45	68	37	2
dojíždí z jiných okresů celkem	18	-	5	11	-	-	1	-	5	2	1	2	-
dojíždějící do obce úhrnem	178	3	112	43	3	3	2	1	158	47	69	39	2
27. Mírová													
obec vyjíždky:													
Karlovy Vary	21	-	5	2	1	10	-	-	21	3	13	4	-
dojíždí v rámci okresu celkem	33	2	5	3	2	18	-	-	31	7	16	6	1
Chodov	25	-	11	4	1	7	-	-	25	14	10	1	-
dojíždí z jiných okresů celkem	28	-	11	5	1	8	-	-	28	15	12	1	-
dojíždějící do obce úhrnem	61	2	16	8	3	26	-	-	59	22	28	7	1
28. Nejdek													
obec vyjíždky:													
Karlovy Vary	192	1	102	4	9	7	12	23	165	6	49	95	15
Abertamy	12	-	8	-	-	1	-	-	11	1	2	8	-
Božičany	15	-	11	-	-	-	-	-	15	2	8	4	1
Černava	44	-	31	2	2	-	1	1	44	15	24	5	-
Děpoltovice	27	-	18	-	1	-	2	1	25	4	20	1	-
Hroznětín	13	-	10	-	-	1	-	1	10	-	3	6	1
Nová Role	91	1	67	3	4	1	1	5	82	7	50	25	-

Tab. č. 717 Zaměstnané osoby dojíždějící do zaměstnání podle odvětví ekonomické činnosti, času stráveného dojíždkou, frekvence dojíždky a podle obce dojíždky a obce vyjíždky

Okres Karlovy Vary

Obec dojíždky Obec vyjíždky	Dojíždějící celkem	z toho odvětví ekonomické činnosti							z celkového počtu dojíždí denně	z toho čas v minutách			
		zemědělství lesnictví	průmysl	stavebnictví	obchod	doprava a teleko- munikace	školství	zdravot- nictví, soc. činnosti		- 14	15 - 29	30 - 59	60 +
Nové Hamry	46	4	22	2	2	3	4	1	45	17	24	4	-
Ostrov	31	-	16	1	1	2	2	6	24	-	9	14	1
Vysoká Pec	49	1	35	1	2	-	2	1	45	17	24	3	1
dojíždí v rámci okresu celkem	569	7	349	14	25	18	25	45	511	71	227	186	27
Hl.m. Praha	12	-	4	-	-	2	-	3	2	-	2	-	-
Sokolov	31	-	29	-	-	1	-	-	29	-	-	26	3
Chodov	47	1	38	1	1	-	2	1	47	4	18	21	4
Kraslice	10	-	9	-	-	-	-	-	10	1	3	5	1
Rotava	73	-	72	-	-	-	-	-	71	1	25	45	-
Tatrovce	13	-	10	-	2	-	-	1	13	6	7	-	-
dojíždí z jiných okresů celkem	286	1	235	7	9	7	2	6	235	19	71	125	20
dojíždějící do obce úhrnem	855	8	584	21	34	25	27	51	746	90	298	311	47
29. Nová Role													
obec vyjíždky:													
Karlovy Vary	84	-	48	2	5	3	11	6	80	11	38	29	2
Božičany	49	-	35	-	10	1	1	-	47	35	8	4	-
Děpoltovice	10	4	4	-	-	-	-	-	9	3	6	-	-
Nejdek	27	-	18	1	1	1	1	-	24	3	14	6	1
dojíždí v rámci okresu celkem	205	5	121	6	20	5	15	7	191	56	74	52	9
Chodov	175	1	155	-	9	1	1	1	173	44	105	23	1
dojíždí z jiných okresů celkem	223	2	189	3	10	3	2	1	210	48	111	47	4
dojíždějící do obce úhrnem	428	7	310	9	30	8	17	8	401	104	185	99	13
30. Nové Hamry													
obec vyjíždky:													
Nejdek	26	1	10	-	-	-	2	-	22	6	10	5	1
dojíždí v rámci okresu celkem	39	1	13	1	-	-	2	-	32	7	15	8	2
dojíždí z jiných okresů celkem	2	-	-	1	-	-	-	-	-	-	-	-	-
dojíždějící do obce úhrnem	41	1	13	2	-	-	2	-	32	7	15	8	2
31. Ostrov													
obec vyjíždky:													
Karlovy Vary	446	1	122	44	36	31	42	61	404	32	197	153	21
Abertamy	39	-	11	3	10	6	1	1	35	-	7	28	-
Dalovice	28	1	8	5	3	2	-	3	27	5	13	9	-
Hájek	41	-	11	10	7	1	3	4	39	12	19	7	1
Hroznětín	144	4	70	10	19	3	2	5	134	44	66	23	1
Jáchymov	217	1	118	17	24	8	5	8	195	35	107	50	2
Krásný Les	32	-	19	4	4	2	1	-	32	4	18	10	-
Kyselka	14	1	8	1	-	-	1	-	13	2	4	7	-
Merklín	53	1	18	6	11	-	2	6	52	10	33	9	-
Nejdek	30	-	7	3	1	4	3	3	21	-	6	12	3
Nová Role	20	-	10	4	1	1	-	1	17	1	5	11	-
Pernink	14	-	5	-	2	1	2	2	13	1	4	8	-
Sadov	40	-	18	2	4	1	2	3	39	10	17	12	-

Tab. č. 717 Zaměstnané osoby dojíždějící do zaměstnání podle odvětví ekonomické činnosti, času stráveného dojíždkou, frekvence dojíždky a podle obce dojíždky a obce vyjíždky

Okres Karlovy Vary

Obec dojíždky Obec vyjíždky	Dojíždějící celkem	z toho odvětví ekonomické činnosti							z celkového počtu dojíždí denně	z toho čas v minutách			
		zemědělství lesnictví	průmysl	stavebnictví	obchod	doprava a teleko- munikace	školství	zdravot- nictví, soc. činnosti		- 14	15 - 29	30 - 59	60 +
Stráž nad Ohří	79	-	24	12	13	9	3	1	73	5	54	11	3
Velichov	39	-	14	4	3	2	6	1	38	4	24	10	-
Vojkovice	46	1	18	2	7	6	4	-	45	9	20	13	3
Žlutice	47	-	32	3	1	3	1	-	39	-	-	31	8
dojíždí v rámci okresu celkem	1400	11	530	136	151	90	81	101	1259	176	610	426	45
Hl.m. Praha	18	-	7	1	1	-	-	2	5	2	2	1	-
Plzeň	10	-	3	-	-	-	2	2	4	2	1	1	-
Sokolov	14	-	3	6	2	-	1	-	12	-	4	5	3
Horní Slavkov	10	-	5	3	-	1	-	-	10	-	1	6	3
Chodov	24	1	6	4	2	3	-	2	24	-	3	15	6
Chomutov	11	-	-	-	1	3	-	1	4	-	1	2	1
Jirkov	10	-	3	1	-	1	-	-	3	-	1	1	-
Kadaň	24	-	2	5	1	1	-	4	13	-	-	5	8
Klášterec nad Ohří	61	-	10	6	3	9	-	14	42	1	8	25	8
dojíždí z jiných okresů celkem	324	2	70	52	23	31	8	44	193	15	35	95	47
dojíždějící do obce úhrnem	1724	13	600	188	174	121	89	145	1452	191	645	521	92
32. Otovice													
obec vyjíždky:													
Karlovy Vary	359	2	98	134	40	23	3	4	348	89	126	128	5
Dalovice	41	1	11	16	7	2	-	-	41	15	18	8	-
Hroznětín	10	-	1	3	4	-	-	-	10	4	1	4	-
Nová Role	17	-	2	8	3	-	-	-	17	2	9	4	2
Ostrov	90	2	22	39	7	5	-	1	90	14	50	25	1
Sadov	21	-	7	6	3	2	-	-	21	5	8	7	1
dojíždí v rámci okresu celkem	615	5	162	232	73	39	4	6	602	138	234	214	15
Sokolov	18	-	10	1	5	1	-	-	17	-	4	11	2
Horní Slavkov	17	-	9	1	-	1	-	-	17	-	1	9	7
Chodov	22	-	6	8	3	1	-	-	22	-	9	13	-
Loket	10	-	4	4	2	-	-	-	10	-	6	2	2
Rotava	18	-	13	2	-	-	-	-	17	-	-	14	3
dojíždí z jiných okresů celkem	121	1	56	27	11	4	-	1	113	-	22	63	27
dojíždějící do obce úhrnem	736	6	218	259	84	43	4	7	715	138	256	277	42
33. Otročin													
obec vyjíždky:													
dojíždí v rámci okresu celkem	9	5	1	1	2	-	-	-	8	1	5	2	-
dojíždí z jiných okresů celkem	1	-	-	-	-	-	-	-	1	-	-	-	1
dojíždějící do obce úhrnem	10	5	1	1	2	-	-	-	9	1	5	2	1
34. Pernink													
obec vyjíždky:													
Karlovy Vary	10	-	-	-	1	-	2	4	7	-	2	4	1
Abertamy	32	2	5	-	3	-	3	6	26	18	7	1	-
dojíždí v rámci okresu celkem	84	3	16	-	7	1	11	21	70	25	27	17	1
dojíždí z jiných okresů celkem	6	1	-	-	1	-	-	2	2	-	-	1	1

Tab. č. 717 Zaměstnané osoby dojíždějící do zaměstnání podle odvětví ekonomické činnosti, času stráveného dojíždkou, frekvence dojíždky a podle obce dojíždky a obce vyjíždky

Okres Karlovy Vary

Obec dojíždky Obec vyjíždky	Dojíždějící celkem	z toho odvětví ekonomické činnosti							z celkového počtu dojíždí denně	z toho čas v minutách			
		zemědělství lesnictví	průmysl	stavebnictví	obchod	doprava a teleko- munikace	školství	zdravot- nictví, soc. činnosti		- 14	15 - 29	30 - 59	60 +
dojíždějící do obce úhrnem	90	4	16	-	8	1	11	23	72	25	27	18	2
35. Píla													
obec vyjíždky:													
Karlovy Vary	15		3	7	-	-	-	-	13	-	7	5	1
Toužim	12	-	2	10	-	-	-	-	12	-	6	6	-
dojíždí v rámci okresu celkem	36	6	6	20	-	-	-	-	33	1	15	15	2
dojíždí z jiných okresů celkem	1	-	-	-	-	-	-	-	-	-	-	-	-
dojíždějící do obce úhrnem	37	6	6	20	-	-	-	-	33	1	15	15	2
36. Potůčky													
obec vyjíždky:													
Karlovy Vary	41	-	1	2	14	-	-	-	32	-	-	31	1
Abertamy	100	-	5	1	78	-	-	1	92	12	48	30	-
Horní Blatná	78	7	1	-	64	1	-	-	74	37	28	8	1
Hroznětín	20	-	4	-	15	-	-	-	16	-	-	15	-
Merklín	20	-	-	-	17	-	-	-	19	-	6	13	-
Nejdek	50	-	-	-	43	-	-	-	47	-	8	39	-
Ostrov	41	-	-	-	32	-	-	-	36	-	5	30	1
Pernink	126	2	1	-	112	-	1	-	117	18	87	12	-
dojíždí v rámci okresu celkem	504	9	14	3	390	1	1	1	453	68	185	192	5
dojíždí z jiných okresů celkem	34	-	3	-	23	1	-	-	22	-	1	12	9
dojíždějící do obce úhrnem	538	9	17	3	413	2	1	1	475	68	186	204	14
37. Pšov													
obec vyjíždky:													
Žlutice	19	7	-	-	-	-	9	-	14	4	6	4	-
dojíždí v rámci okresu celkem	30	8	6	4	-	-	9	-	23	5	8	9	1
dojíždí z jiných okresů celkem	8	2	3	3	-	-	-	-	8	2	3	3	-
dojíždějící do obce úhrnem	38	10	9	7	-	-	9	-	31	7	11	12	1
38. Sadov													
obec vyjíždky:													
Karlovy Vary	143	3	87	25	11	7	1	1	138	23	73	39	3
Dalovice	25	-	17	2	1	2	-	-	25	16	6	3	-
Hájek	39	7	18	2	6	2	1	-	39	20	16	3	-
Hroznětín	12	-	8	-	-	1	-	-	12	-	9	3	-
Nejdek	12	-	12	-	-	-	-	-	10	-	5	5	-
Nová Role	11	-	11	-	-	-	-	-	10	1	4	4	1
Ostrov	181	6	150	7	8	4	1	1	179	56	83	37	3
Šemnice	23	21	2	-	-	-	-	-	23	13	7	3	-
dojíždí v rámci okresu celkem	486	37	334	41	27	20	3	2	472	131	211	114	16
dojíždí z jiných okresů celkem	26	1	11	4	2	7	-	-	24	2	8	12	2
dojíždějící do obce úhrnem	512	38	345	45	29	27	3	2	496	133	219	126	18
39. Smolné Pece													
obec vyjíždky:													
Nejdek	16	-	14	1	-	-	-	-	16	9	6	1	-

Tab. č. 717 Zaměstnané osoby dojíždějící do zaměstnání podle odvětví ekonomické činnosti, času stráveného dojíždkou, frekvence dojíždky a podle obce dojíždky a obce vyjíždky

Okres Karlovy Vary

Obec dojíždky Obec vyjíždky	Dojíždějící celkem	z toho odvětví ekonomické činnosti							z celkového počtu dojíždí denně	z toho čas v minutách			
		zemědělství lesnictví	průmysl	stavebnictví	obchod	doprava a teleko- munikace	školství	zdravot- nictví, soc. činnosti		- 14	15 - 29	30 - 59	60 +
dojíždí v rámci okresu celkem	32	-	22	5	1	-	-	-	28	10	13	5	-
dojíždí z jiných okresů celkem	2	-	1	1	-	-	-	-	2	-	2	-	-
dojíždějící do obce úhrnem	34	-	23	6	1	-	-	-	30	10	15	5	-
40. Stanovice													
obec vyjíždky:													
dojíždí v rámci okresu celkem	9	3	-	2	1	1	-	-	8	-	2	6	-
dojíždí z jiných okresů celkem	1	1	-	-	-	-	-	-	-	-	-	-	-
dojíždějící do obce úhrnem	10	4	-	2	1	1	-	-	8	-	2	6	-
41. Stráž nad Ohří													
obec vyjíždky:													
dojíždí v rámci okresu celkem	18	6	6	-	-	2	-	-	17	3	5	7	2
Klášterec nad Ohří	23	-	12	1	1	3	-	-	19	1	5	11	2
dojíždí z jiných okresů celkem	43	1	22	3	3	5	-	-	34	3	8	17	6
dojíždějící do obce úhrnem	61	7	28	3	3	7	-	-	51	6	13	24	8
42. Stružná													
obec vyjíždky:													
dojíždí v rámci okresu celkem	24	3	10	5	1	1	1	1	23	6	10	6	1
dojíždí z jiných okresů celkem	3	2	-	1	-	-	-	-	1	-	-	1	-
dojíždějící do obce úhrnem	27	5	10	6	1	1	1	1	24	6	10	7	1
43. Šemnice													
obec vyjíždky:													
dojíždí v rámci okresu celkem	13	6	-	2	1	-	2	-	13	2	5	5	1
dojíždí z jiných okresů celkem	1	1	-	-	-	-	-	-	1	-	-	1	-
dojíždějící do obce úhrnem	14	7	-	2	1	-	2	-	14	2	5	6	1
44. Štědrá													
obec vyjíždky:													
Žlutice	10	2	6	-	1	-	-	-	10	1	7	2	-
dojíždí v rámci okresu celkem	24	6	13	-	1	1	1	-	23	6	11	5	1
dojíždí z jiných okresů celkem	-	-	-	-	-	-	-	-	-	-	-	-	-
dojíždějící do obce úhrnem	24	6	13	-	1	1	1	-	23	6	11	5	1
45. Teplá													
obec vyjíždky:													
Otročin	10	5	1	-	-	1	1	1	10	2	3	4	1
Toužim	43	20	6	2	2	3	4	-	38	4	24	9	1
dojíždí v rámci okresu celkem	83	36	11	3	3	11	6	1	71	9	33	26	3
Mariánské Lázně	19	4	4	-	1	2	3	-	16	1	5	9	1
dojíždí z jiných okresů celkem	81	33	11	4	4	6	4	2	59	11	13	30	4
dojíždějící do obce úhrnem	164	69	22	7	7	17	10	3	130	20	46	56	7
46. Teplička													
obec vyjíždky:													
dojíždí v rámci okresu celkem	6	-	1	1	1	-	-	-	5	-	3	1	1
dojíždí z jiných okresů celkem	1	-	-	-	-	-	-	-	1	-	-	1	-
dojíždějící do obce úhrnem	7	-	1	1	1	-	-	-	6	-	3	2	1

Tab. č. 717 Zaměstnané osoby dojíždějící do zaměstnání podle odvětví ekonomické činnosti, času stráveného dojíždkou, frekvence dojíždky a podle obce dojíždky a obce vyjíždky

Okres Karlovy Vary

Obec dojíždky Obec vyjíždky	Dojíždějící celkem	z toho odvětví ekonomické činnosti							z celkového počtu dojíždí denně	z toho čas v minutách			
		zemědělství lesnictví	průmysl	stavebnictví	obchod	doprava a teleko- munikace	školství	zdravot- nictví, soc. činnosti		- 14	15 - 29	30 - 59	60 +
47. Toužim													
obec vyjíždky:													
Karlovy Vary	36	1	13	1	5	1	1	6	33	3	2	26	1
Bečov nad Teplou	14	-	9	-	-	-	3	1	13	1	8	4	-
Bochov	35	-	22	3	1	1	-	1	35	7	15	13	-
Krásné Údolí	63	-	36	3	10	2	2	2	62	28	31	3	-
Otročin	40	4	27	1	3	1	2	-	40	5	25	9	1
Pšov	11	1	8	-	-	-	-	1	10	-	3	7	-
Štědrá	81	-	53	10	1	6	2	2	78	5	45	27	1
Teplá	66	-	38	4	3	1	4	3	65	6	44	15	-
Útvina	83	4	55	4	1	2	5	-	79	44	25	10	-
Žlutice	76	1	44	2	7	2	5	6	72	4	21	42	4
dojíždí v rámci okresu celkem	526	11	313	30	33	17	26	25	505	106	220	169	8
Plzeň	14	-	3	2	2	-	1	4	9	-	-	5	4
Bezvěrov	50	1	32	2	6	1	3	2	50	18	25	7	-
dojíždí z jiných okresů celkem	110	2	46	13	17	2	12	10	91	22	35	26	8
dojíždějící do obce úhrnem	636	13	359	43	50	19	38	35	596	128	255	195	16
48. Útvina													
obec vyjíždky:													
Krásné Údolí	15	7	8	-	-	-	-	-	15	12	3	-	-
Toužim	20	-	16	1	-	-	2	-	20	11	6	3	-
dojíždí v rámci okresu celkem	53	7	35	4	1	2	2	-	51	27	13	11	-
dojíždí z jiných okresů celkem	9	3	3	1	-	1	-	-	5	2	2	1	-
dojíždějící do obce úhrnem	62	10	38	5	1	3	2	-	56	29	15	12	-
49. Valeč													
obec vyjíždky:													
Hradiště	10	9	-	-	-	-	1	-	10	3	4	2	1
dojíždí v rámci okresu celkem	26	17	5	1	-	1	1	-	25	8	8	8	1
dojíždí z jiných okresů celkem	24	16	-	1	1	-	-	-	23	6	9	5	3
dojíždějící do obce úhrnem	50	33	5	2	1	1	1	-	48	14	17	13	4
50. Velichov													
obec vyjíždky:													
Hradiště	26	19	2	-	-	-	-	-	26	12	5	8	1
Vojkovice	15	-	11	1	1	1	-	-	14	11	3	-	-
dojíždí v rámci okresu celkem	77	34	23	3	5	2	1	-	73	27	22	18	6
dojíždí z jiných okresů celkem	5	4	-	-	-	-	-	-	3	-	-	3	-
dojíždějící do obce úhrnem	82	38	23	3	5	2	1	-	76	27	22	21	6
51. Verušičky													
obec vyjíždky:													
dojíždí v rámci okresu celkem	27	3	10	-	6	2	-	1	23	6	8	9	-
dojíždí z jiných okresů celkem	6	3	-	-	1	-	-	-	3	1	1	1	-
dojíždějící do obce úhrnem	33	6	10	-	7	2	-	1	26	7	9	10	-

Tab. č. 717 Zaměstnané osoby dojíždějící do zaměstnání podle odvětví ekonomické činnosti, času stráveného dojíždkou, frekvence dojíždky a podle obce dojíždky a obce vyjíždky

Okres Karlovy Vary

Obec dojíždky Obec vyjíždky	Dojíždějící celkem	z toho odvětví ekonomické činnosti							z celkového počtu dojíždí denně	z toho čas v minutách				
		zemědělství lesnictví	průmysl	stavebnictví	obchod	doprava a teleko- munikace	školství	zdravot- nictví, soc. činnosti		- 14	15 - 29	30 - 59	60 +	
52. Vojkovice														
obec vyjíždky:														
Ostrov	29	1	19	1	1	6	1	-	26	2	15	9	-	-
Velichov	12	-	9	-	2	1	-	-	10	3	5	2	-	-
dojíždí v rámci okresu celkem	54	2	37	1	3	8	1	-	48	6	26	16	-	-
dojíždí z jiných okresů celkem	5	-	2	2	-	1	-	-	3	-	1	1	1	1
dojíždějící do obce úhrnem	59	2	39	3	3	9	1	-	51	6	27	17	1	1
53. Vrbice														
obec vyjíždky:														
dojíždí v rámci okresu celkem	6	4	-	-	1	-	-	-	5	3	2	-	-	-
dojíždí z jiných okresů celkem	1	1	-	-	-	-	-	-	1	1	-	-	-	-
dojíždějící do obce úhrnem	7	5	-	-	1	-	-	-	6	4	2	-	-	-
54. Vysoká Pec														
obec vyjíždky:														
Nejdek	18	1	3	-	-	-	-	11	18	5	10	3	-	-
dojíždí v rámci okresu celkem	27	2	4	1	-	-	-	14	23	5	12	4	2	2
dojíždí z jiných okresů celkem	2	-	-	-	-	-	-	-	-	-	-	-	-	-
dojíždějící do obce úhrnem	29	2	4	1	-	-	-	14	23	5	12	4	2	2
55. Žlutice														
obec vyjíždky:														
Karlovy Vary	10	1	1	-	1	2	3	-	10	2	-	6	2	2
Bochov	11	5	1	-	3	2	-	-	11	-	7	4	-	-
Chyše	18	4	2	4	1	3	4	-	16	2	9	5	-	-
Pšov	17	2	3	1	2	2	3	1	16	6	8	2	-	-
Štědrá	39	9	10	6	-	6	-	3	39	4	20	13	2	2
Toužim	10	3	4	2	-	-	-	1	10	2	3	5	-	-
dojíždí v rámci okresu celkem	134	28	26	19	9	19	14	5	125	20	54	47	4	4
dojíždí z jiných okresů celkem	36	7	6	1	3	4	10	-	19	3	7	4	5	5
dojíždějící do obce úhrnem	170	35	32	20	12	23	24	5	144	23	61	51	9	9
56. Nežjištěno														
obec vyjíždky:														
dojíždí v rámci okresu celkem	-	-	-	-	-	-	-	-	-	-	-	-	-	-
Chodov	12	-	1	6	1	-	-	-	11	2	3	6	-	-
dojíždí z jiných okresů celkem	89	6	17	21	8	2	-	1	62	7	8	37	10	10
dojíždějící do obce úhrnem	89	6	17	21	8	2	-	1	62	7	8	37	10	10

Sčítání lidu, domů a bytů 2001 – dojíždka do zaměstnání a škol

Zpracoval:

Odbor statistiky vývoje obyvatelstva Českého statistického úřadu

Ředitelka odboru: Ing. Jiřina Růžková, CSc.

Praha, prosinec 2003



Sčítání lidu, domů a bytů

WWW.CZSO.CZ

Kód: e-4130-03

Objednávky zasílejte na adresu:
Český statistický úřad
odbor informačních služeb
Sokolovská č. n. 142
186 04 Praha 8

e-mail: objednavky@gw.czso.cz

© Český statistický úřad, 2003